



КИЇВСЬКА МІСЬКА РАДА  
II сесія IX скликання

**РІШЕННЯ**

від 14 грудня 2023 року N 7530/7571

**Про Програму економічного і соціального розвитку м. Києва на 2024 - 2026 роки**

Із змінами і доповненнями, внесеними рішеннями Київської міської ради від 11 квітня 2024 року N 356/8322, від 13 червня 2024 року N 924/8890, від 19 вересня 2024 року N 7/9815, від 31 жовтня 2024 року N 157/9965, від 5 грудня 2024 року N 423/10231, від 5 грудня 2024 року N 425/10233

Відповідно до пункту 22 частини першої статті 26 Закону України "Про місцеве самоврядування в Україні" Київська міська рада **вирішила**:

1. Затвердити Програму економічного і соціального розвитку м. Києва на 2024 - 2026 роки, що додається.
2. Виконавчому органу Київської міської ради забезпечити щоквартально подання Київській міській раді узагальненого звіту про хід виконання Програми економічного і соціального розвитку м. Києва на 2024 - 2026 роки, затвердженої пунктом 1 цього рішення.
3. Оприлюднити це рішення в установленому порядку.
4. Контроль за виконанням цього рішення покласти на постійну комісію Київської міської ради з питань бюджету, соціально-економічного розвитку та інвестиційної діяльності.

Київський міський голова

Віталій КЛИЧКО

ЗАТВЕРДЖЕНО

Рішення Київської міської ради

14 грудня 2023 року N 7530/7571

**ПРОГРАМА**

**економічного і соціального розвитку м. Києва на 2024 - 2026 роки**

**ВСТУП**

Програму економічного і соціального розвитку м. Києва на 2024 - 2026 роки (далі - Програма) розроблено відповідно до вимог законів України "Про місцеве самоврядування в Україні", "Про місцеві державні адміністрації", "Про столицю України - місто-герой Київ", "Про державне прогнозування та розроблення програм економічного і соціального розвитку України", постанови Кабінету Міністрів України від 26.04.2003 N 621 "Про розроблення прогнозних і програмних документів економічного і соціального розвитку та складання проєктів Бюджетної декларації та державного бюджету".

Програму розроблено з урахуванням запровадження воєнного стану відповідно до Указу Президента України від 24.02.2022 N 64/2022 "Про введення воєнного стану в Україні", законів України "Про правовий режим воєнного стану", "Про засади державної регіональної політики", "Про внесення змін до розділу VI "Прикінцеві та перехідні положення" Бюджетного кодексу України та інших законодавчих актів України", постанови Кабінету Міністрів України від 11.03.2022 N 252 "Деякі питання формування та виконання місцевих бюджетів у період воєнного стану". У Програмі враховано положення та основні завдання Державної стратегії регіонального розвитку на 2021 - 2027 роки, Стратегії розвитку міста Києва до 2025 року (у редакції рішення Київської міської ради від 06.07.2017 N 724/2886), а також Національного плану відновлення України, Національної стратегії із створення безбар'єрного простору в Україні на період до 2030 року, затвердженої розпорядженням Кабінету Міністрів України від 14.04.2021 N 366-р, Національного плану дій з охорони навколишнього природного середовища на

період до 2025 року, затвердженого розпорядженням Кабінету Міністрів України 21.04.2021 N 443-р, Плану заходів щодо виконання Концепції реалізації державної політики у сфері зміни клімату на період до 2030 року, затвердженого розпорядженням Кабінету Міністрів України від 06.12.2017 N 878-р, Водної стратегії України на період до 2050 року та інших стратегічних державних документів і міжнародних угод природоохоронного спрямування, ратифікованих в Україні.

#### Головною метою Програми є:

підтримка обороноздатності, захисту та протидії збройній агресії Російської Федерації проти України;

забезпечення безпечних умов проживання та перебування в місті;

створення умов для безперебійного та надійного функціонування усіх систем життєзабезпечення в місті в умовах воєнного стану, зокрема інженерно-транспортної, енергетичної, комунальної інфраструктури та соціальної сфери міста;

створення передумов для прискореного післявоєнного економічного та інноваційного розвитку столиці, зокрема шляхом відновлення економіки та її трансформації, підтримки підприємницької діяльності та стимулювання ринку праці, залучення інвестицій, вдосконалення механізмів управління розвитком міста;

створення безпечного та інклюзивного міського простору в усіх сферах життєдіяльності міста для осіб з інвалідністю, зокрема для учасників бойових дій та постраждалих внаслідок збройної агресії Російської Федерації;

адаптація внутрішньо переміщених осіб та учасників бойових дій, створення умов для їх реінтеграції у соціум, надання соціальних і реабілітаційних послуг особам з інвалідністю, зокрема пов'язаною з пораненнями внаслідок обстрілів і бойових дій;

відновлення, відбудова об'єктів соціальної, інженерно-транспортної інфраструктури та житлового фонду, пошкоджених / зруйнованих внаслідок бойових дій, ракетних обстрілів та повітряних атак, з урахуванням принципів і вимог до енергоефективності та екологічності, зокрема із залученням міжнародної допомоги.

Програма ґрунтується на аналізі тенденцій розвитку секторів міської економіки, наслідків пандемії COVID-19 та викликів війни, а також припущеннях, що враховують вплив зовнішніх та внутрішніх чинників і ризиків, та визначає завдання і заходи економічної та соціальної політики міської влади на 2024 - 2026 роки, індикатори та основні прогностичні показники на середньостроковий період. Заходи Програми узгоджені з бюджетом міста Києва та фінансуватимуться як за рахунок бюджетних коштів, так і за позабюджетні кошти: кошти підприємств, міжнародних фінансових організацій та інвесторів.

Проект Програми в установленому порядку пройшов стратегічну екологічну оцінку та громадське обговорення із залученням громадськості, бізнесу, наукових і громадських організацій міста, а також профспілкового активу м. Києва.

Для оцінки повноти та якості реалізації програмних заходів структурними підрозділами виконавчого органу Київської міської ради (Київської міської державної адміністрації), районними в місті Києві державними адміністраціями здійснюватиметься щоквартальний моніторинг виконання Програми, що дозволить оперативно приймати необхідні управлінські рішення, спрямовані на вдосконалення реалізації державних політик в м. Києві.

## I. ТЕНДЕНЦІЇ СОЦІАЛЬНО-ЕКОНОМІЧНОГО РОЗВИТКУ М. КИЄВА

### Валовий регіональний продукт

Узагальнюючим показником, що відображає рівень економічного розвитку, є валовий регіональний продукт. Частка ВРП м. Києва в загальному обсязі України найвища серед українських регіонів та становила у 2019 році - 23,9 %, 2020 році - 24,0 %, у 2021 році - 23,4 %.

#### Обсяги валового регіонального продукту

	2019	2020	2021
Протягом 2019 - 2021 років у столиці спостерігалось зростання ВРП у фактичних цінах. Але в 2020 році динаміка сповільнилась та відбулось падіння ВРП на 3 % через зниження економічної активності суб'єктів господарювання міста в умовах пандемії COVID-19 та карантинних обмежень.	949,6	1014,7	1276,4
Індекс фізичного обсягу ВРП (у цінах попереднього року), %	103,1	97,0	104,0

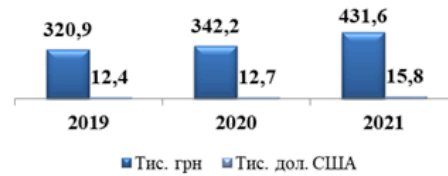
У 2021 році за рахунок продовження реалізації заходів, спрямованих на пом'якшення негативних наслідків впливу пандемії COVID-19, економічна ситуація в м. Києві почала поступово відновлюватись і в 2021 році відбулось зростання ВРП на 4,0 %. Рушійною силою економічного росту у м. Києві у 2021 році були інформація та

телекомунікації (індекс фізичного обсягу 113,3 %), транспорт, складське господарство, поштова та кур'єрська діяльність (106,0 %) і фінансова та страхова діяльність (115,8 %), які створили майже третину загальної валової доданої вартості.

У структурі ВДВ частка сфери послуг становила близько 90 %, що відповідає світовим тенденціям розвитку столичних міст, частка матеріального виробництва - 10 %. Половину обсягу ВДВ в 2021 році забезпечили оптова та роздрібна торгівля; ремонт автотранспортних засобів і мотоциклів - 28,3 %, інформація та телекомунікації - 11,5 %, транспорт, складське господарство, поштова та кур'єрська діяльність - 9,2 %.

#### Валовий регіональний продукт у розрахунку на одну особу

У місті Києві традиційно найвищий серед регіонів України показник ВРП у розрахунку на одну особу. Як і в 2019 - 2020 роках, у 2021 році він перевищував середній показник по Україні більш ніж в 3 рази.



\* Джерело: НБУ. Офіційний курс гривні щодо іноземних валют за 2019 рік - 2584,56 грн за 100 дол. США; 2020 рік - 2696 грн за 100 дол. США, 2021 рік - 2729 грн за 100 дол. США. [www.bank.gov.ua/files/Exchange\\_r.xls](http://www.bank.gov.ua/files/Exchange_r.xls).

#### Бюджетно-фінансова політика

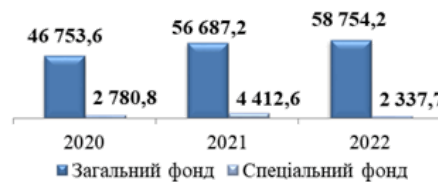
Повномасштабне воєнне вторгнення Російської Федерації на територію України 24 лютого 2022 року та наслідки пандемії COVID-19 2020 - 2021 років негативно вплинули на економічну активність та відповідним чином відобразились на бюджетно-фінансовій політиці і формуванні бюджету столиці.

До бюджету міста Києва впродовж 2022 року надійшло 68332 млн грн податків, зборів та інших платежів (96,5 % річного плану).

Надходження до загального фонду бюджету м. Києва за 2022 рік (без врахування субвенцій, дотацій з державного бюджету та грантів/дарунків) становили 58754,2 млн грн, тобто 103,6 % річного плану (+2063,7 млн грн) та на 3,6 % більше рівня 2021 року (+2067,0 млн грн).

До спеціального фонду (без трансфертів з державного бюджету) надійшло 2337,7 млн грн (63,8 % плану). У загальному обсязі надходжень трансферти з державного бюджету (субвенції та дотації) становили 7111,1 млн грн та гранти/дарунки, що надійшли до бюджету, - 129,2 млн грн, разом їх питома вага у структурі 10,6 %.

#### Доходи бюджету міста Києва (без урахування трансфертів), млн грн



Базовим джерелом наповнення загального фонду бюджету міста Києва за 2022 рік залишався податок та збір на доходи фізичних осіб, питома вага - 53,7 %. Надходження цього податку становили 31528,4 млн грн (приріст 6,7 % порівняно з 2021 роком) або 103,0 % річного плану (+913,8 млн грн).

#### Основні надходження до загального фонду бюджету міста Києва

	2020		2021		2022	
	млн грн	%	млн грн	%	млн грн	%
Всього доходів загального фонду, зокрема:	46753,6	100,0	56687,2	100,0	58754,2	100,0
податок на доходи фізичних осіб	24566,4	52,5	29535,6	52,1	31528,4	53,7
податок на прибуток підприємств	5136,1	11,0	6373,7	11,2	7599,7	12,9
плата за землю	4916,1	10,5	5257,8	9,3	3739,4	6,4
єдиний податок	7625,9	16,3	9823,5	17,3	11236,2	19,1
акцизний податок	2166,6	4,6	2533,8	4,5	1988,2	3,4
податок на нерухоме майно, відмінне від земельної ділянки	1483,1	3,2	2079,5	3,7	1805,8	3,1

До спеціального фонду бюджету міста Києва за 2022 рік надійшло 3205,9 млн грн.

Виконання доходів спеціального фонду бюджету м. Києва (без врахування субвенції з державного бюджету) становить 63,8 % річного плану (надійшло 2337,7 млн грн) та на 2074,8 млн грн менше ніж за 2021 рік.

#### Основні надходження до спеціального фонду бюджету міста Києва

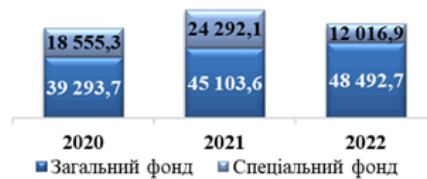
	2020		2021		2022	
	млн грн	%	млн грн	%	млн грн	%
Всього доходів спеціального фонду, зокрема:	4998,0	100,0	8035,0	100,0	3205,9	100,0
власні надходження бюджетних установ	1944,3	38,9	3516,7	43,8	1832,0	57,1
надходження від відчуження майна, що перебуває у комунальній власності	156,0	3,1	116,7	1,5	116,4	3,6
надходження від пайової участі у розвитку інфраструктури населеного пункту	332,2	6,6	79,2	1,0	7,3	0,2

Надходження цільових фондів становили 56,2 млн грн (14,6 % річного плану 2022 року), що на 174,3 млн грн менше 2021 року.

Зменшення надходжень пов'язано з введенням воєнного стану в Україні, зниженням ділової активності або припиненням деякими суб'єктами господарювання підприємницької діяльності.

У 2022 році більше двох третин видатків бюджету міста Києва спрямовано на освіту (34,61 %), охорону здоров'я (9,04 %), соціальний захист і соціальне забезпечення (5,54 %), житлово-комунальне господарство (7,18 %), транспорт, дорожнє господарство (14,24 %).

Видатки бюджету міста Києва, млн грн



Сукупна частка цих видатків у структурі видатків бюджету становила 70,61 % або 42724,1 млн грн.

В умовах воєнного стану структура видатків бюджету міста Києва у розрізі економічної класифікації змінилася порівняно з 2021 роком: спостерігається незначне збільшення поточних видатків (на 2,1 %) та значне зменшення капітальних видатків - на 51,0 %.

Одним з важливих інструментів діяльності міської влади щодо забезпечення прозорості та участі громадськості у процесі прийняття рішень щодо використання бюджету міста є Громадський бюджет. У зв'язку з воєнним станом та пріоритетним фінансуванням видатків міського бюджету на оборону та безпеку, цей інструмент залучення киян до процесу бюджетування був призупинений.

#### Громадський бюджет міста Києва

	2020	2021
Всього подано проєктів, од.	2119	1692
Авторів, осіб	804	847
Передбачені кошти, млн грн	160	170,0
Проєктів на голосуванні, од.	1578	1405
Всього проголосувало, осіб	191713	207104
Віддано голосів, од.	654651	725951
Проєктів переможців, од.	554	351
Реалізовано проєктів на суму, млн грн	135,9	84,6

#### Промисловість та розвиток підприємництва

##### Розвиток промисловості міста

Промисловий комплекс м. Києва об'єднував у 2021 році 1140 промислових підприємств, які представляли 9 основних видів промислової діяльності та надавали звіт до Головного управління статистики в місті Києві за формою N 1-П (місячна) "Звіт про виробництво промислової продукції за видами". На кінець 2022 року, за інформацією районних в місті Києві державних адміністрацій, здійснювали виробничу діяльність 417 промислових підприємств, на яких працювало близько 60 тис. киян.

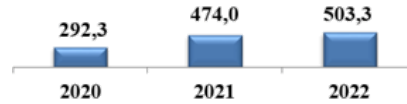
**Індекс промислової продукції<sup>1</sup>, %**

За підсумками січня 2022 року зростання індексу промислової продукції становило 4,8 % (по Україні - збільшення на 1,6 %). Проте через повномасштабне вторгнення Російської Федерації за підсумками року відбулося падіння виробництва на третину у порівнянні з 2021 роком.

Скорочення виробництва в різних секторах промисловості зумовлено: зниженням внутрішнього платоспроможного попиту, девальвацією гривні, перебоями в електропостачанні, зростанням цін на сировину та матеріали, розривом логістичних

зв'язків, відтоком робітничих ресурсів, невизначеністю **Обсяг реалізованої промислової продукції<sup>1</sup>, млрд грн** через можливі ракетні удари.

Водночас загальний обсяг реалізованої продукції у 2020 - 2022 роках мав тенденцію до зростання.



<sup>1</sup> Дані Головного управління статистики у м. Києві за 2022 рік попередні.

Зростала питома вага промислового комплексу м. Києва у загальнодержавному обсязі реалізації промислової продукції. У 2020 та 2021 роках вона становила 11,8 % та 13,2 % відповідно, забезпечивши столиці за цим показником друге місце серед регіонів України. У 2022 році, за попередніми даними, частка столиці становила 17,9 %.

Основу промисловості міста за обсягами реалізованої промислової продукції становлять підприємства переробної промисловості, а саме: виробництво харчових продуктів, напоїв і тютюнових виробів, виробництво основних фармацевтичних продуктів і фармацевтичних препаратів, виробництво гумових і пластмасових виробів, іншої неметалевої мінеральної продукції.

Чисельність працюючих у сфері промислового виробництва протягом 2020 - 2021 років становила близько 8 % робочої сили міста. Частка жінок у обліковій кількості штатних працівників зменшилась з 38,6 % у 2020 році до 38,2 % у 2021 році.

Середньомісячна заробітна плата штатних працівників у промисловості м. Києва у 2021 році зросла порівняно з 2020 роком на 22,7 % до 21738 грн при середній заробітній платі по м. Києву 20558 гривень. Співвідношення заробітної плати жінок до заробітної плати чоловіків демонструвало збільшення гендерного розриву у оплаті праці жінок та чоловіків. У 2020 році значення цього показника становило 93,3 %, у 2021 - 92,7 %.

	2020	2021	2022
Частка країн ЄС в структурі експорту товарів і послуг м. Києва, %	30,5	30,8	-*
Динаміка доходів бюджету міста Києва від податків, сплачених промисловими підприємствами м. Києва, %	-11,5	2,0	-15,2
Динаміка доходів бюджету міста Києва від податку на прибуток підприємств, %	-39,5	45,7	-50,0

\* Дані не оприлюднюються органами статистики відповідно до Закону України від 03 березня 2022 року N 2115-IX "Про захист інтересів суб'єктів подання звітності та інших документів у період дії воєнного стану або стану війни".

**Інновації<sup>2</sup>**

<sup>2</sup> Дані попередні, інформація може бути уточнена з урахуванням надходження нових даних від респондентів. За наявними даними офіційної статистики.

У 2021 році питома вага інноваційно активних підприємств у загальній кількості обстежених промислових підприємств становила 5,6 %. Обсяг реалізованої інноваційної продукції у 2021 році зменшився порівняно з 2019 роком на 58,3 % до 871,6 млн грн, його частка у загальному обсязі реалізації промислової продукції становила 0,2 %.

Найбільш сприйнятливі до інновацій підприємства фармацевтичної галузі, харчової промисловості та машинобудування. Впровадження інновацій у харчовій промисловості зумовлено як найбільшою часткою у обсягах реалізації продукції (28,2 % - у 2021 році), так і її роллю як стратегічної галузі у контексті продовольчої безпеки.

Недостатній інноваційний розвиток більшості підприємств зумовлений:

- неможливістю акумулювання власних коштів та отримання довгострокових кредитів від комерційних банків для розвитку інноваційної діяльності;
- відсутністю дієвих інструментів державної підтримки інноваційної діяльності;
- недосконалістю правової бази щодо інвестиційної діяльності закордонних інвесторів з впровадження інновацій;
- наявністю ввізного мита на імпорт технологічного обладнання;
- недостатнім фінансуванням сектора наукових досліджень та розробок, який є джерелом інновацій.

Стримують інноваційний розвиток промисловості також чинники негативного впливу на промислове виробництво у цілому.

### Розвиток малого та середнього підприємництва<sup>3</sup>

<sup>3</sup> За наявними даними офіційної статистики та податкових органів.

Введення воєнного стану у 2022 році та карантинних обмежень у 2020 - 2021 роках призвело до зменшення показників діяльності суб'єктів підприємництва, зокрема зменшення загальної кількості малих і середніх підприємств, чисельності зайнятих працівників, надходжень податків і зборів до Зведеного бюджету України.

Кількість столичних малих та середніх підприємств у 2021 році становила 99723 од. (95700 малих та 4023 середніх підприємств), що менше на 1,3 % порівняно з 2020 роком. Їх кількість зменшилась за рахунок зменшення кількості малих підприємств на 1,5 %. У той же час кількість середніх підприємств зросла на 1,4 %.

Кількість малих підприємств на 10 тис. осіб наявного населення у 2021 році порівняно з 2020 роком зменшилась на 4 од. та становила 324 підприємства.

У 2022 році кількість фізичних осіб - підприємців збільшилась порівняно з 2021 роком на 7,7 % та становила 198,2 тис. осіб. Кількість фізичних осіб - підприємців, керівниками яких є жінки, збільшилась на 6,2 % та становила 85,8 тис. осіб або 43,3 % загальної кількості фізичних осіб - підприємців.

Обсяги реалізованої продукції (товарів, послуг) малих та середніх підприємств збільшилися на 31,2 % у 2021 році порівняно з 2020 роком і становили 3459,8 млрд грн або 62,8 % загального обсягу реалізованої продукції (товарів, послуг) підприємствами м. Києва. Частка обсягу реалізованої продукції (товарів, послуг) малими підприємствами в 2021 році становила 15,1 % загального обсягу реалізованої продукції (товарів, послуг) підприємствами м. Києва.

Середньорічна кількість зайнятих працівників малих та середніх підприємств у 2021 році збільшилась на 0,5 % порівняно з 2020 роком та становила 1009,5 тис. осіб. Частка зайнятих працівників на малих підприємствах становила 24,6 % загальної кількості зайнятих працівників у м. Києві.

Кількість суб'єктів підприємництва м. Києва



Надходження податків та зборів від суб'єктів підприємництва, млрд грн



### Розвиток споживчого ринку

Інфраструктура споживчого ринку м. Києва включає мережу підприємств торгівлі, ресторанного господарства, ринків та об'єктів побутового обслуговування населення.

	2020	2021	2022
Кількість продовольчих та непродовольчих закладів торгівлі, од.	7366	7598	7168
Кількість закладів ресторанного господарства, од.	3407	3458	3275
Кількість ринкових підприємств, од.	76	74	74
Кількість торговельних місць, тис. од.	35,6	33,0	30,4
Кількість об'єктів сфери побуту (за даними РДА), од.	6310	6412	6011
Кількість новостворених об'єктів побуту (за даними РДА), од.	90	85	28

Кількість працюючих у сфері побуту міста, осіб	36422	36715	34974
Кількість проведених ярмарків, од.	1810	2874	1861
Обсяг реалізованої продукції на ярмарках, тис. т	43,6	54,5	18,8

Оборот роздрібною торгівлі у 2022 році зменшився у порівнянних цінах на третину у порівнянні з 2021 роком внаслідок ведення бойових дій на території України та запровадження воєнного стану, що призвело до зриву закупок і поставок через порушення логістики, процесів постачання продуктів харчування та товарів першої необхідності, тимчасового закриття магазинів, зменшення обсягів продажів, суттєвого падіння платоспроможного попиту населення.

#### Динаміка обороту роздрібною торгівлі



У структурі роздрібного товарообороту підприємств роздрібною торгівлі столиці частка продажу непродовольчих товарів у 2021 році становила 57,2 %, продовольчих - 42,8 %.

Під час встановлення карантинних обмежень та воєнного стану набула розвитку і поширення електронна торгівля товарами та послугами.

З травня 2022 року поступово почали відновлювати діяльність продовольчі та непродовольчі заклади торгівлі. На кінець року функціонувало 94 % таких закладів.

У 2022 році у місті налічувалось 74 ринкових підприємства, з яких 55 - продовольчих і змішаних ринків та торговельних майданчиків (за спеціалізацією), 19 - непродовольчих із загальною кількістю 30,4 тис. торговельних місць (зокрема 8 тис. - для продажу сільськогосподарської продукції та інших продовольчих товарів).

З метою забезпечення мешканців та мешканок м. Києва всім необхідним упродовж 2022 року проведено 1 861 ярмарок за участі 53,4 тис. суб'єктів господарювання, реалізовано 18,8 тис. т продукції.

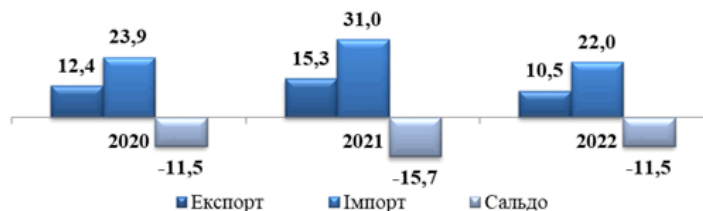
#### Зовнішньоекономічна діяльність

Київ, як економічний центр країни, є лідером зовнішньоекономічної діяльності в Україні.

У 2022 році зовнішньоторговельні операції проводились із партнерами 221 країни світу. Зовнішньоторговельний оборот м. Києва становив 38 млрд дол. США (34,0 % загальнодержавного обсягу), що менше рівня 2021 року на 31,8 % через повномасштабне вторгнення Російської Федерації та обмеження експорту-імпорту в перші місяці війни.

У 2022 році експорт товарів м. Києва становив 23,7 % загальноукраїнського обсягу, імпорт - 39,8 %.

#### Динаміка зовнішньоторговельного обороту товарів м. Києва, млрд дол. США



Основу товарної структури у 2022 році становили:

по експорту:

- продукти рослинного походження - 45,8 % загального обсягу,
- жири та олії тваринного або рослинного походження - 22,5 %,
- готові харчові продукти - 9,2 %,
- продукція хімічної та пов'язаних з нею галузей промисловості - 4,5 %;

по імпорту:

- машини, обладнання та механізми, електротехнічне обладнання - 20,8 %, мінеральні продукти - 17,3 %,
- продукція хімічної та пов'язаних з нею галузей промисловості - 16,4 %,
- засоби наземного транспорту, літальні апарати, плавучі засоби - 7,4 %,
- полімерні матеріали, пластмаси та вироби з них - 5,1 %,
- недорогочінні метали та вироби з них - 3,4 %.

#### Динаміка зовнішньоторговельного обороту послуг м. Києва, млрд дол. США



У 2022 році експорт послуг м. Києва становив 43,6 % загальноукраїнського обсягу, імпорт - 50,6 %.

Зменшення експорту та імпорту товарів і послуг у 2022 році обумовлено повномасштабним вторгненням Російської Федерації на територію нашої країни.

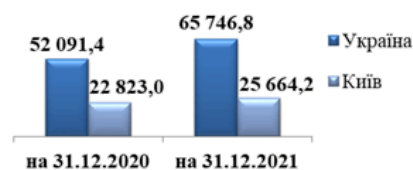
#### Інвестиції<sup>4</sup>

<sup>4</sup> За наявними даними Національного банку України та органів державної статистики.

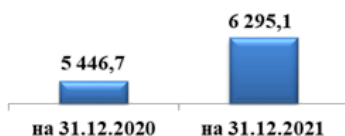
Традиційно в економіці столиці зосереджена найбільша частка загальнодержавного обсягу прямих іноземних інвестицій. При цьому у 2020 - 2021 роках спостерігалось зменшення цієї частки - з 43,8 % станом на 31.12.2020 до 39,0 % станом на 31.12.2021.

За даними Національного банку України станом на 31.12.2021 обсяг унесених в економіку м. Києва прямих інвестицій (інструментів участі в капіталі та боргових інструментів), наростаючим підсумком з початку інвестування, становив 25664,2 млн дол. США, з них інструментів участі в капіталі 18356,1 млн дол. США. Темп зростання обсягу прямих інвестицій (інструментів участі в капіталі та боргових інструментів) становив 112,4 % обсягів на 31.12.2020.

#### Прямі іноземні інвестиції наростаючим підсумком в м. Київ та Україну, млн дол. США



#### Прямі іноземні інвестиції (інструменти участі в капіталі) у розрахунку на одну особу, дол. США\*



\* Розрахунки іноземних інвестицій на одну особу здійснено виходячи з середньорічної кількості постійного населення

Станом на 31.12.2021 обсяг прямих іноземних інвестицій (інструментів участі в капіталі) у розрахунку на одну особу по м. Києву збільшився на 15,6 % порівняно з обсягами на 31.12.2020.

Іноземні інвестори орієнтуються переважно на високорентабельні, швидкоокупні сегменти економіки. Станом на 31.12.2021 найвагоміші обсяги прямих іноземних інвестицій (інструментів участі в капіталі) були спрямовані в оптову та роздрібну торгівлю; ремонт автотранспортних засобів і мотоциклів - 4806,3 млн дол. США (26,2 % загального обсягу); до установ та організацій, які здійснюють фінансову та страхову діяльність - 4721,8 млн дол. США (25,7 %); підприємств сфери інформації та телекомунікацій - 2506,9 млн дол. США (13,7 %); промисловості - 1980,9 млн дол. США (10,8 %).

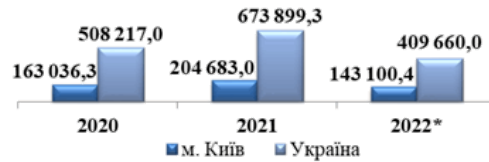
Найбільші обсяги прямих іноземних інвестицій в економіку м. Києва станом на 31.12.2021 надійшли з Нідерландів - 4487,9 млн дол. США (24,4 % обсягу прямих інвестицій) та Кіпру - 4398,7 млн дол. США (24,0 %).



### Капітальні інвестиції в економіку м. Києва та України, млн грн

У 2022 році підприємствами та організаціями м. Києва освоєно 143,1 млрд грн капітальних інвестицій (34,9 % загальнодержавного обсягу).

Скорочення обсягу капітальних інвестицій у 2022 році обумовлено повномасштабним вторгненням Російської Федерації на територію нашої держави.



\* Дані попередні

### Капітальні інвестиції у розрахунку

Обсяг капітальних інвестицій у розрахунку на одну особу у 2022 році перевищував загальнодержавний показник у 4,9 раза.

Упродовж 2020 - 2022 років у середньому 90 % загального обсягу капітальних інвестицій столиці освоєно у матеріальні активи.



\*\* Розрахунки капітальних інвестицій на одну особу здійснено виходячи з середньорічної кількості постійного населення

У 2022 році порівняно з 2021 роком відбулося зменшення обсягів капітальних інвестицій майже за всіма видами економічної діяльності, окрім: транспорт, складське господарство, поштова та кур'єрська діяльність (+28,7 %); державне управління й оборона; обов'язкове соціальне страхування (+6,8 %).

### Структура капітальних інвестицій за видами економічної діяльності, % до загального обсягу



Головне джерело фінансування капітальних інвестицій в економіку міста - власні кошти підприємств та організацій (74,8 % загального обсягу капітальних інвестицій).

### Обсяг коштів залучених в бюджет м. Києва відповідно до умов інвестиційних договорів, млн грн

У 2022 році до спеціального фонду бюджету м. Києва надійшло у 3,4 раза більше коштів, ніж у 2020 році.



### Ринок праці

Повномасштабна війна та пандемія COVID-19 негативно вплинули на розвиток столичного ринку праці, який зазнав суттєвих змін. Упродовж 2020 - 2022 років у м. Києві відбулось збільшення рівня безробіття та зменшення рівня зайнятості. В той же час м. Київ залишався лідером щодо показників зайнятості населення: найвищий рівень зайнятості та один з найнижчих серед регіонів рівень безробіття у віці 15 - 70 років.

### Населення у віці 15 - 70 років за статусом участі в складі робочої сили\*

	2020			2021		
	Усе населення	жінки	чоловіки	Усе населення	жінки	чоловіки
Робоча сила, тис. осіб	1450,2	723,7	726,5	1442,0	714,7	727,3

зокрема:						
зайняті	1351,5	683,8	667,7	1339,2	674,0	665,2
безробітні (за методологією МОП)	98,7	39,9	58,8	102,8	40,7	62,1
Рівень зайнятості населення, у відсотках до всього населення зазначеної вікової групи	61,7	58,2	65,9	61,6	57,7	66,1
Рівень безробіття населення (за методологією МОП), у відсотках до робочої сили зазначеної вікової групи	6,8	5,5	8,1	7,1	5,7	8,5

\* У зв'язку із запровадженням воєнного стану в Україні Державна служба статистики України у 2022 році не проводила обстеження робочої сили.

За даними Київського міського центру зайнятості протягом 2022 року отримали статус безробітного 36,5 тис. осіб, що на 28,5 % більше, ніж у 2021 році. На зростання реєстрації безробітних вплинуло, зокрема збільшення звернень до служби зайнятості - майже втричі - внутрішньо переміщених осіб.

Ворожі обстріли та тривалі відключення електроенергії, а відтак послаблення економічної активності зумовили зниження попиту на робочу силу. У 2022 році кількість роботодавців, які співпрацювали з міською службою зайнятості, зменшилась у 2,1 раза порівняно з 2021 роком і становила 7,7 тис. од. (у 2021 році - зростання на 11,9 % відносно 2020 року). Це в свою чергу призвело до зменшення кількості вакансій у 2,2 раза (у 2021 році - 62,2 тис. од., у 2022 році - 28,7 тис. од.).

За рівнем оплати праці столиця утримує першість серед регіонів країни. За даними Головного управління статистики у м. Києві у 2021 році середньомісячна номінальна заробітна плата штатних працівників у столиці зросла порівняно з 2020 роком на 20,3 % і становила 20558 грн, та в 1,5 раза перевищувала середню заробітну плату по Україні (14014 грн).

#### Динаміка середньомісячної заробітної плати штатного працівника по м. Києву

У 2021 році середньомісячна заробітна плата жінок у м. Києві становила 19114 грн, а чоловіків - 22229 грн (у 2020 році 15971 грн та 18373 грн відповідно). У 2021 році гендерний розрив в оплаті праці жінок і чоловіків становив 14,0 % (у 2020 році - 13,1 %).



За даними Головного управління Пенсійного фонду України в м. Києві середньомісячна заробітна плата у 2022 році в цілому по економіці міста становила 21413 грн.

За попередніми адміністративними статистичними даними станом на 01.01.2023 заборгованість із виплати заробітної плати по м. Києву становила 375,4 млн грн, що на 13,5 % (58,4 млн грн) менше порівняно з даними станом на 01.01.2022.

Основна причина наявності заборгованості із виплати заробітної плати на столичних підприємствах - брак обігових коштів через:

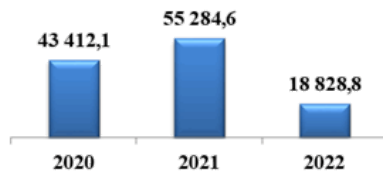
- різке зменшення обсягу замовлень або ж взагалі їх відсутність, зокрема внаслідок запровадження обмежувальних протиепідемічних заходів та введення воєнного стану в країні;
- відсутність (призупинення) бюджетного фінансування низки загальнодержавних цільових програм;
- несвоєчасні розрахунки замовників за виконані роботи та надані послуги, зокрема за державним замовленням тощо.

#### Будівництво

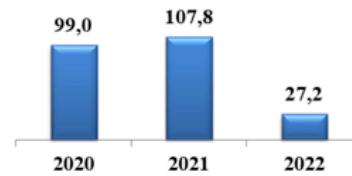
Повномасштабна війна Російської Федерації проти України призвела до різкого зменшення обсягів виробленої будівельної продукції. За підсумками 2022 року<sup>5</sup> будівельні підприємства м. Києва скоротили обсяги виконаних робіт на 72,8 % у порівнянні з 2021 роком.

<sup>5</sup> Дані за 2022 рік попередні, інформація може бути уточнена з урахуванням надходження нових даних від респондентів.

## Обсяг виробленої будівельної продукції, млн грн



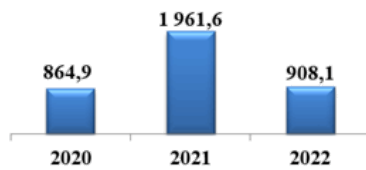
## Індекси будівельної продукції, у % до попереднього року



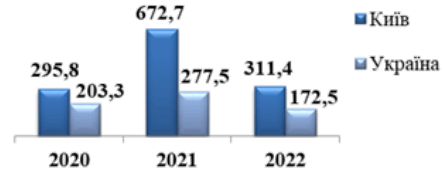
За видами будівельної продукції найбільший обсяг будівельних робіт у 2022 році виконано з будівництва будівель - 13161,4 млн грн (69,9 % загального обсягу виробленої будівельної продукції), зокрема з будівництва житлових будівель - 6611,3 млн грн (35,1 %), нежитлових - 6550,1 млн грн (34,8 %). Роботи з будівництва інженерних споруд виконано на 5667,4 млн грн (30,1 % загального обсягу).

У 2022 році в м. Києві прийнято в експлуатацію 908,1 тис. кв. м загальної площі нового житла, це на 53,7 % менше ніж у 2021 році.

## Прийняття в експлуатацію загальної площі житла (нове будівництво), тис. кв. м



## Прийняття в експлуатацію загальної площі житла, на 1000 осіб населення, кв. м



У 2022 році також спостерігається спад прийнятих в експлуатацію площ нежитлових приміщень через невизначеність у зв'язку з воєнним станом та можливі руйнації внаслідок ракетних атак.

## Загальна площа нежитлових будівель, прийнятих в експлуатацію, за видами, тис. кв. м\*

	2020	2021	2022
Усього,	205,2	899,0	481,0
з них:			
готелі, ресторани та подібні будівлі	-	к	-
будівлі офісні	43,3	115,0	104,6
будівлі торговельні	10,5	656,4	13,2
будівлі промислові та склади	к	к	к
будівлі транспорту та засобів зв'язку	59,6	68,7	88,1
будівлі для публічних виступів, закладів освітнього, медичного та оздоровчого призначення	89,3	42,5	к

\* За даними Головного управління статистики у м. Києві.

Символ (к) - дані не оприлюднюються з метою забезпечення виконання вимог Закону України "Про державну статистику" щодо конфіденційності статистичної інформації.

## Розбудова міста і земельні відносини



Київ - одне з найбільших та найдавніших міст Європи, політичний, економічний, адміністративний, культурний, історичний, а нині й незламний центр України, загальна площа якого складає 82,64 тис. га. У 2020 році столиця посіла соте місце у рейтингу HUGSI найзеленіших міст світу, зелені насадження Києва склали 44 %.

У 2021 році столиця України у рейтингу "Global Liveability Ranking 2021" (дослідження компанії The Economist Intelligence Unit (EIU) серед 140 міст світу набрала майже 50 балів із 100 можливих.



Крім того, відповідно до звіту Resonance Consultancy за 2021 рік "World's Best Cities Report 2021" Київ вперше увійшов до 100 найкращих міст світу для життя, роботи, інвестицій та подорожей, зробивши грандіозний стрибок в 52 позиції вверх (з 139-го на 87 місце) в порівнянні з попереднім роком. Подальше покращення позицій у міжнародних рейтингах було унеможливлене у 2022 році з початком повномасштабної війни на території України. Незважаючи на надскладні виклики та перепони, Київ, як маяк мужності та незламності проти агресії Російської Федерації, отримав звання "Почесне найкраще місто світу 2023 року" згідно з рейтингом Агенції Resonance.

Київська міська влада продовжує реалізацію заходів зі збереження схилів Дніпра, які входять до буферної зони Софії Київської та Києво-Печерської Лаври.

Місто Київ не залишається осторонь диджиталізації - у відкритому доступі є реєстри та кадастри, що допомагають перевіряти та приймати правильні рішення для містобудівної діяльності та у сфері земельних відносин, серед яких: <https://land.gov.ua/>; <https://gis.kyivcity.gov.ua/>; <https://kap.minjust.gov.ua/>; <http://www.reyestr.court.gov.ua/>; <https://e-construction.gov.ua/>; <https://bild.ua/uk/novobudovi-kiyeva>.

Одним із пріоритетних завдань місцевої влади є модернізація застарілого житлового фонду та приведення його у відповідність до сучасних вимог. Обсяг застарілого житлового фонду по м Києву складає 4948 будинків загальною площею 11143,84 тис. кв. м, які вичерпали свій експлуатаційний ресурс та мають незадовільний технічний стан.

Рішенням Київської міської ради від 08.12.2022 N 5818/5859 затверджено Програму комплексної реконструкції кварталів (мікрорайонів) застарілого житлового фонду в місті Києві, зокрема визначено перелік кварталів, які підлягають першочерговій комплексній реконструкції з проведенням інвентаризації застарілого житлового фонду кварталів.

За 2020 - 2022 роки надано 116 дозволів на будівництво. Крім того, протягом 2020 - 2022 років здійснювався архітектурно-будівельний контроль за дотриманням містобудівних умов та обмежень, за результатами перевірок виявлено та складено відповідні акти про порушення вимог законодавства у сфері містобудівної діяльності на 163 об'єктах будівництва.

Завдяки запровадженню ряду реформ у земельній сфері, зокрема створенню відкритої системи електронних торгів до бюджету міста Києва надходять кошти від продажу землі.

Протягом 2022 року укладено 13 договорів купівлі-продажу земельних ділянок несільськогосподарського призначення, в результаті чого бюджет столиці поповнився на 271,3 млн грн.

Продано земель комунальної власності, га



У 2022 році спостерігалось зменшення обсягу надходжень від плати за землю до бюджету столиці, зокрема у зв'язку з введенням воєнного стану через вторгнення Російської Федерації на територію України.

Надходження від плати за землю, млн грн



## Туризм

За період 2020 - 2022 років спостерігалася тенденція до різкого падіння всіх основних показників, які характеризують туристичну галузь міста Києва. Значно зменшився туристичний потік, за останні три роки у

місті побувало всього 5890 тис. туристів.

У 2022 році порівняно з 2021 роком туристичний збір зменшився на 49 %, середня завантаженість готелей знизилася у два рази.

#### Динаміка основних показників, що характеризують туристичну галузь м. Києва

	2020	2021	2022
Загальна кількість туристів, тис. осіб	2498	3122	270
зокрема:			
внутрішні туристи	2000	2100	172
іноземні туристи	498	1022	98
Туристичний збір, млн грн	34,7	76,0	38,8
Середня завантаженість готелей, %	21	32	15

Основною причиною різкого зниження основних показників галузі стала повномасштабна війна Російської Федерації проти України.

З метою збереження та урізноманітнення туристичного потенціалу міста розвивається туристично-культурний портал <https://guide.kyivcity.gov.ua>, на якому розміщено оцифровані об'єкти міста. Створено 3D-тури по туристичних локаціях столиці.

#### Житлово-комунальне господарство

Житловий фонд м. Києва станом на 01.01.2023 налічує 11980 багатоквартирних будинків, з яких 8252 перебувають на обслуговуванні житлових організацій комунальної власності та 3728 - на обслуговуванні організацій інших форм власності (ОСББ, відомчі, інвестиційні, гуртожитки).

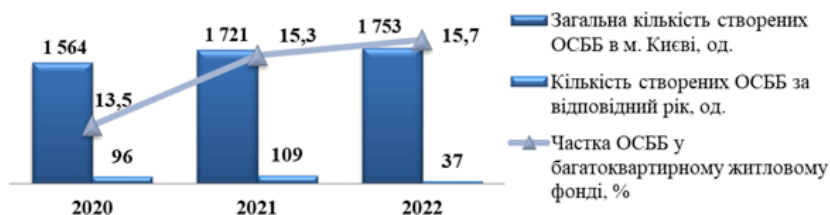
Обслуговування житлового фонду у місті Києві здійснюють 10 комунальних підприємств - керуючих компаній з обслуговування житлового фонду районів міста Києва.

#### Розподіл загальної площі житлового фонду м. Києва за формами власності обслуговуючих житлових організацій станом на 01.01.2023, тис. кв. м



За період 2020 - 2022 років у м. Києві створено 242 ОСББ. Темпи створення ОСББ за цей період значно уповільнилися. Головним чином це пов'язано з проблемами, які виникли у співвласників багатоквартирних будинків у процесі створення ОСББ через введення на території України з 24.02.2022 воєнного стану та карантинними обмеженнями 2020 - 2021 років.

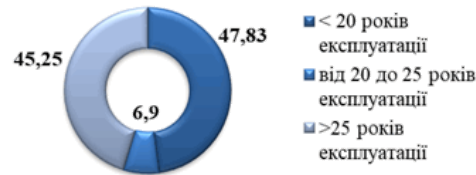
#### Кількість та темпи створення ОСББ у м. Києві



**Ліфтове господарство.** Станом на 01.01.2023 у житлових будинках всіх форм власності перебуває в експлуатації 24641 ліфт.

### Ліфти за роками експлуатації у житлових будинках усіх форм власності станом на 01.01.2023, %

Відповідно до вимог нормативних документів ліфти, які відпрацювали понад 25 років, підлягають заміні та модернізації. Під час виконання реконструкції ліфтів здійснюється їх підключення до Єдиної диспетчерської служби.



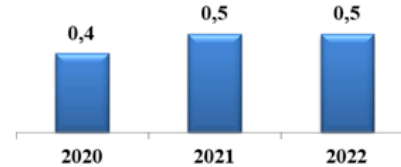
Обсяги виконання робіт із заміни та модернізації ліфтів не задовольняють потребу в їх заміні, темп зношеності ліфтів перевищує темпи оновлення ліфтового парку.

**Електропостачання** міста станом на 01.01.2023 здійснюється від 64 підстанцій напругою 35 - 110 кВ, 252 розподільчих пунктів та 3849 трансформаторних підстанцій 10/0,4 кВ. Загальна протяжність кабельних та повітряних ліній становить відповідно 11,5 тис. км та 1,6 тис. км. Переважна частина об'єктів (обладнання, споруди тощо) столичної електроенергетичної системи вичерпала свій нормативний термін експлуатації, морально та фізично застаріла, витратна, не є енергоефективною та потребує реконструкції, модернізації чи заміни.

#### Рівень зношеності електричних мереж станом на 01.01.2023, %



#### Кількість аварій на 1 км електромереж станом на 01.01.2023, од.



Одночасно із погіршенням технічного стану електроенергетичної системи у місті протягом останніх років спостерігалася тенденція до значного збільшення електроспоживання у невиробничій сфері, що є наслідком інтенсивного будівництва житла, громадсько-офісних центрів.

#### Динаміка показників, що характеризують систему електропостачання м. Києва (КП "КИЇВТЕПЛОЕНЕРГО")

	2020	2021	2022
Обсяги розподілення електроенергії, млрд кВт-год	9,5	10,5	7,9
Обсяги реалізації електроенергії, млрд кВт-год	8,9	9,8	7,5
Кількість споживачів електроенергії, тис. од.	1242,2	1246,8	1249,7
Юридичні споживачі	37,8	30,1	29,6
Побутові споживачі	1204,4	1216,7	1220,1

Збройна агресія Російської Федерації лише загострила і без того існуючі проблеми електроенергетичної галузі. В умовах воєнного стану існують ризики пошкодження об'єктів галузі, що може призвести до їх зупинки (часткової роботи), зменшення обсягів генерації електроенергії, відключення споживачів від електроенергії та інших послуг із забезпечення життєдіяльності населення.

**Система централізованого теплопостачання** міста Києва складається з джерел генерації теплової енергії, магістральних теплових мереж та розподільчих теплових мереж, а саме<sup>6</sup>:

<sup>6</sup> Схема теплопостачання м. Києва на період до 2030 року, <https://dzki.kyivcity.gov.ua/files/2022/5/24/1.pdf>

- КП "КИЇВТЕПЛОЕНЕРГО" - виробництво та транспортування теплової енергії (ТЕЦ-5, ТЕЦ-6, загальною встановленою тепловою потужністю - 3614 Гкал/год);

- сміттєспалювальний завод "Енергія", тепловою потужністю 104 Гкал/год;

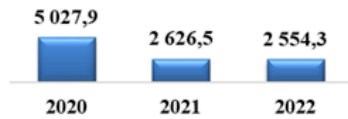
- 184 теплових джерел (180 котелень та 4 станцій теплопостачання), тепловою потужністю 5152,424 Гкал/год;

- ТОВ "Євро-Реконструкція" - виробництво теплової енергії (ТЕЦ-4 (Дарницька ТЕЦ), тепловою потужністю 1228 Гкал/год;

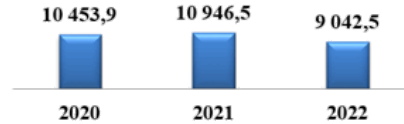
- відомчі промислово-опалювальні котельні різних підприємств та організацій - виробництво та локальне транспортування теплової енергії (підтверджену участь у забезпеченні загального теплового навантаження споживачів міста беруть 151 відомча котельня).

Загальна протяжність теплових мереж КП "КІЇВТЕПЛОЕНЕРГО" станом на 01.01.2023 становила 5553,21 км в однотрубному вимірі.

#### Виробництво електричної енергії, млн кВт-год



#### Відпуск теплової енергії з колекторів, тис. Гкал



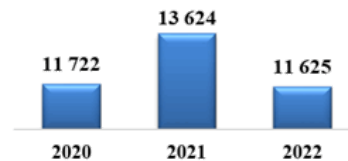
У володінні та користуванні КП "КІЇВТЕПЛОЕНЕРГО" перебуває 2990 теплових пунктів, зокрема 1443 центральних теплових пунктів та 1547 індивідуальних теплових пунктів.

Теплові мережі м. Києва мають задовільний стан, їх середній термін служби становить 32,4 роки. Протяжність теплових мереж та мереж гарячого водопостачання, які виробили нормативний термін експлуатації, щорічно збільшувалася: з 4071,97 км у 2020 році до 4116,09 км у 2022 році. Станом на 01.01.2023 середні фактичні втрати теплової енергії в теплових мережах КП "КІЇВТЕПЛОЕНЕРГО" при транспортуванні становили - 25,5 %.

#### Рівень зношеності теплових мереж станом на 01.01.2023, %



#### Кількість пошкоджень теплових мереж, од.



Переважна більшість обладнання теплових пунктів морально та фізично застаріла і потребує модернізації. У 2022 році галузь теплопостачання столиці зазнала значного руйнівного впливу через збройну агресію Російської Федерації та стала однією з основних цілей ракетних та артилерійських ударів. Обсяги спожитих послуг з постачання теплової енергії КП "КІЇВТЕПЛОЕНЕРГО" по будинках, які зазнали пошкоджень внаслідок ракетних ударів у листопаді-грудні 2022 року зменшилися майже на 12 % в порівнянні з аналогічним періодом 2021 року, а обсяги послуг з постачання гарячої води - на 21,5 %.

#### Динаміка основних показників, що характеризують систему теплопостачання м. Києва (КП "КІЇВТЕПЛОЕНЕРГО")

	2020	2021	2022
Обсяги споживання теплової енергії, млн Гкал	7,8	8,1	6,7
Житлові будинки	4,4	4,5	3,7
ОСББ, ЖБК	1,8	1,9	1,6
Інші споживачі	0,7	0,7	0,5
Бюджет	0,9	1,0	0,9
Кількість споживачів теплоенергії, тис. од.	987,5	1005,9	1010,8
Юридичні споживачі	18,9	19,2	19,2
Побутові споживачі	968,6	986,7	991,6

#### Енергоефективність та енергозбереження

Київська міська влада продовжувала роботу з підвищення енергоефективності та енергозбереження міського господарства. Успішною є реалізація енергозберігаючих проєктів у межах енергосервісних договорів. За період 2018 - 2022 років у м. Києві укладено 113 ЕСКО-договорів на загальну суму 123,6 млн грн.

У межах проведення Конкурсу енергоефективних проєктів у житлових будинках, в яких створено ОСББ та ЖБК (Конкурс "70/30") за період 2020 - 2022 років реалізовано 231 проєкт ОСББ/ЖБК на загальну суму 320,9 млн грн (кошти бюджету міста Києва) та 186,9 млн грн (кошти співвласників багатоквартирних будинків ОСББ та ЖБК).

#### Обсяги фінансування Конкурсу "70/30"



#### Загальна кількість проєктів Конкурсу "70/30"



**Централізована система водопостачання** м. Києва станом на 01.01.2023 складалась з Дніпровської та Деснянської водопровідних станцій, 357 артезіанських свердловин, 37 водопровідних насосних станцій II, III і вище підйомів та 35 окремо розташованих станцій підкачування холодної води, водопровідних мереж загальною протяжністю 4344,88 км, зокрема водоводів - 400,74 км; вуличних мереж - 2634,31 км; внутрішньоквартальних та дворових мереж - 1309,83 км.

Частка ветхих та аварійних ділянок мереж від загальної протяжності становила 48 %, з них водоводів - 98 %; вуличних мереж - 43 %; внутрішньоквартальних та дворових мереж - 43 %.

#### Динаміка загальної протяжності ветхих та аварійних ділянок водопровідних мереж, км



Загальна фактична середньодобова потужність господарсько-питного водопроводу у 2022 році становила 509,75 тис. куб. м/добу, а середньодобовий фактичний обсяг водопостачання - 377,67 тис. куб. м/добу.

#### Проектна потужність водозабірних споруд та мереж водопостачання ПрАТ "АК "Київводоканал" станом на 01.01.2023

Назва водозабірної споруди, мережі	Проектна потужність, тис. куб. м на добу
Дніпровська водопровідна насосна станція	660,0
Деснянська водопровідна насосна станція	1200,0
Артезіанські свердловини	2032,1
Водопровідна мережа	2101,6

Більша частина насосного та електричного обладнання була встановлена ще у 50 - 70-х роках минулого століття, є сильно застарілою і не відповідає сучасним вимогам енергоефективності.

#### Рівень зношеності основних об'єктів і споруд водопровідного господарства ПрАТ "АК "Київводоканал" станом на 01.01.2023, %



Наразі переважна більшість мереж та споруд водопровідного господарства ПрАТ "АК "Київводоканал" у зв'язку із високим рівнем фізичної зношеності потребує перекладання (оновлення) або реконструкції (санації), а через моральну зношеність докорінної модернізації. Уповільнення темпів ремонту водопровідних мереж та постійне недофінансування, коштів вистачає хіба що для простого відтворення основних фондів, вкрай ускладнюють ситуацію в галузі. Низький рівень реноваційних робіт на водопровідних мережах може стати причиною збільшення загальної кількості аварій в декілька разів.

**Централізована система водовідведення** м. Києва станом на 01.01.2023 складалась з мереж для збору, відведення та транспортування стічних вод загальною протяжністю 2752,74 км, з них: головних колекторів - 167,03 км; напірних трубопроводів - 157,64 км; вуличних мереж - 1050,91 км; внутрішньоквартальних та дворових мереж - 1377,16 км, каналізаційних насосних станцій для перекачування та транспортування стічних вод у кількості 34 од., Бортницької станції аерації (БСА). Загальна протяжність ветхих та аварійних ділянок мереж становила 822,55 км, з них: головних колекторів - 13,51 км; напірних трубопроводів - 46,73 км; вуличних мереж - 326,91 км; внутрішньоквартальних та дворових мереж - 435,40 км.

Частка ветхих та аварійних ділянок мереж в їх загальній протяжності становила майже 30 %, з них головних колекторів - 8 %; напірних трубопроводів - 30 %; вуличних мереж - 31 %; внутрішньоквартальних та дворових мереж - 32 %.

Сумарна проектна потужність блоків очисних споруд БСА у 2022 році становила 1800 тис. куб. м/добу, а фактичний середньодобовий обсяг відведення (фактична потужність очисних споруд БСА) становила 582,07 тис. куб. м/добу.



**Рівень зношеності основних об'єктів та споруд каналізаційного господарства ПрАТ "АК "Київводоканал" станом на 01.01.2023, %**

Через відсутність протягом тривалого часу стратегічних дій щодо питання реконструкції та удосконалення технології очищення стічних вод водна станція працює на межі можливостей і майже не має технічних резервів у разі виникнення нештатних або аварійних ситуацій.



У незадовільному технічному стані дюкерні каналізаційні переходи через річку Дніпро та мулові поля.

**Динаміка основних показників, що характеризують систему водопостачання та водовідведення м. Києва**

	2020	2021	2022
Обсяги споживання води в розрахунку на одного мешканця, тис. куб. м	0,042	0,034	0,027
Обсяги відпуску води, млн куб. м	177,60	180,12	137,85
Кількість аварій на 1 км водопровідних мереж, од.	1,84	2,00	1,88
Обсяг реалізації послуг з водовідведення усім споживачам, млн куб. м	174,44	177,63	135,12
Обсяги відведення стічних вод, млн куб. м	264,3	267,7	212,46
Кількість аварій на 1 км каналізаційних мереж, од.	0,04	0,03	0,02

Через масовані ракетні атаки по енергетичній інфраструктурі м. Києва відбувалися аварійні та вимушені відключення об'єктів ПрАТ "АК "Київводоканал", що призводило до тимчасового унеможливлення надання послуг з централізованого водопостачання та водовідведення споживачам. Фактичні обсяги реалізації послуг з водопостачання та водовідведення ПрАТ "АК "Київводоканал" за всіма категоріями споживачів у 2022 році зменшились на 24 % у порівнянні з плановими показниками.

**Бюджетне господарство.** На балансі СВКП "Київводфонд" обліковується 204 бюджетних комплексів, з яких функціонуючих 177. Для забезпечення безперебійної роботи бюджетних комплексів при відключенні електропостачання підприємством закуплені та отримані гуманітарною допомогою генератори, що дає змогу оперативно підключити 154 бюджетні комплекси м. Києва до незалежних електричних джерел і забезпечити мешканців якісною питною водою в умовах воєнного часу, а особливо при відсутності централізованого водопостачання.

**Кількість капітальних ремонтів бюджетних комплексів, здійснених підприємством у 2020 - 2022 роках**

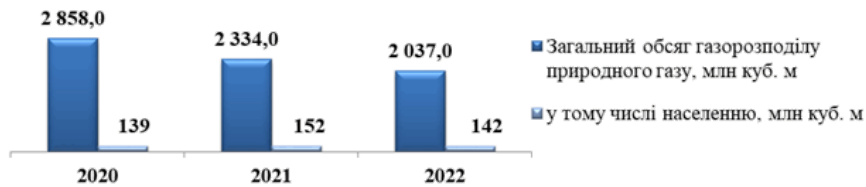
	2020	2021	2022
Кількість капітальних ремонтів бюджетних комплексів, од.	17	8	-

**Система газопостачання** міста станом на 01.01.2023 складалася з 4963,6 км газових мереж, 228 газорозподільчих станцій, 530 шафових газорегуляторних пунктів, 635 станцій катодного захисту, 49 дренажів, 750 протекторів. Частка газопроводів з терміном експлуатації понад 40 років становить 63,58 % від загальної протяжності балансових мереж. У м. Києві послуги з розподілу природного газу побутовим споживачам (населенню) надає АТ "Київгаз" (оператор газорозподільних мереж).

**Динаміка основних показників, що характеризують систему газопостачання м. Києва**

	станом на		
	31.12.2020	31.12.2021	31.12.2022
Кількість споживачів послуг з розподілу газопостачання, тис. од.	782,6	783,9	784,7
Кількість споживачів, які обліковуються на загальнобудинкових лічильниках та індивідуальних лічильниках, од.:	544347	564573	574571
Плита	461877	481705	491111
Плита газова та газовий водонагрівач	43032	42988	42988
Опалювальний котел та інші газові прилади	39438	39880	40472

### Динаміка обсягу газорозподілу природного газу



**Інженерний захист території.** Загальна площа зсувонебезпечної і зсувної зони міста складає близько 5121,06 га.

Основною проблемою у сфері інженерного захисту територій є те, що більшість гідротехнічних споруд збудовано у період з 1960 до 2000 років, дренажно-штовльові системи розташовані на глибині від 10 до 40 метрів під землею і поступово руйнуються.

**Ритуальне господарство.** У місті Києві функціонує 3 комунальних підприємства ритуальної галузі:

Ритуальна служба СКП "Спецкомбінат ПКПО", яка є балансоутримувачем 28 кладовищ загальною площею 532,503 га та обслуговує 0,26 га парку Вічної Слави;

Ритуальна служба СКП "Київський крематорій" забезпечує поховання шляхом кремації та є балансоутримувачем колумбарію. Загальна площа підприємства з колумбарієм становить 11,9849 га;

Державний історико-меморіальний Лук'янівський заповідник - балансоутримувач Лук'янівського кладовища, на території якого розташовано 277 об'єктів історико-культурної спадщини місцевого і національного значення, що перебувають під охороною держави, а також Алея почесних поховань.

Станом на 01.01.2023 у м. Києві налічується 29 кладовищ (28 кладовищ Ритуальної служби СКП "Спецкомбінат ПКПО" та Лук'янівське кладовище), з яких:

- відкритим для поховання є лише Північне кладовище;
- два кладовища (Старобрядне, Мишоловське) закриті;

- решта кладовищ є частково закритими, на яких проводяться поховання в межах родинних місць поховань. Нові місця для поховання надаються з урахуванням заслуг перед Батьківщиною (особи з інвалідністю внаслідок війни, учасники бойових дій, загиблі (померлі) Захисники та Захисниці України, ліквідатори аварії на ЧАЕС та інші категорії).

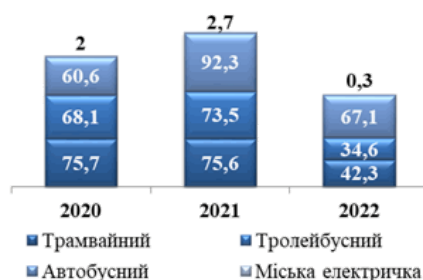
Найбільшою проблемою ритуального господарства на сьогодні залишається обмеженість вільних місць для поховання на кладовищах та у колумбарії.

### Транспорт та міська мобільність

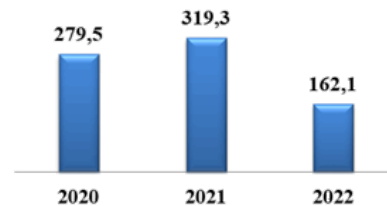
Транспортна політика м. Києва, де транспорт має стати більш енергозберігаючим та "зеленим", безпечним і дружнім до пасажирів і довкілля, сприяє покращенню ефективності, якості надання транспортних послуг та розвитку бізнесу.

Протягом 2020 - 2022 років спостерігалася тенденція до зниження рівня пасажирських перевезень. Основними причинами, що вплинули на динаміку є запровадження карантинних заходів та повномасштабне вторгнення Російської Федерації в Україну.

#### Пасажирські перевезення за видами транспорту, млн пасажирів

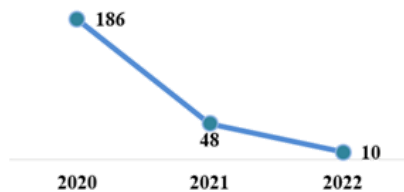


#### Пасажирські перевезення метрополітенем, млн пасажирів



За період 2020 - 2022 років відбулося зростання середнього рівня зносу рухомого складу, зокрема рівень зносу тролейбусів та автобусів збільшився на 3,7 % та 7,6 % відповідно.

У м. Києві проводилася робота з оптимізації маршрутної мережі та покращення безпеки дорожнього руху. За останні три роки змінено схеми руху 15 автобусних маршрутів, придбано 244 од. громадського транспорту.

**Оновлення рухомого складу, од.****Середній рівень зносу рухомого складу, %**

Зберігалася тенденція до збільшення кількості дорожньо-транспортних пригод. Так, протягом 2020 - 2022 років у столиці скоєно 5688 ДТП з постраждалими.

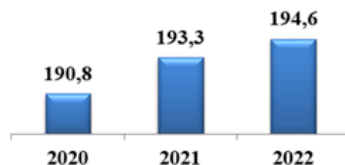
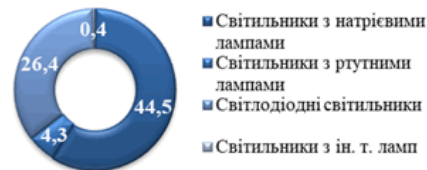
З метою зниження стану аварійності на дорогах здійснювалися заходи з обстеження і вдосконалення транспортної інфраструктури, поточного та капітального ремонту об'єктів вулично-дорожньої мережі та з забезпечення безпеки дорожнього руху.

**Капітальний ремонт транспортної інфраструктури**

Завершено роботи з будівництва та реконструкції вулично-дорожньої мережі міста на 12 об'єктах та проведено капітальний ремонт 1326,4 тис. кв. м вулично-дорожньої мережі на 94 об'єктах міста, зокрема і від пошкоджень спричинених ракетними обстрілами.

	2020	2021	2022
Кількість об'єктів, од.	46	28	18
Тис. кв. м	718,4	598,6	189,4

Задля підвищення безпеки дорожнього руху та покращення умов пересування пішоходів проведені роботи з оновлення електромереж зовнішнього освітлення.

**Динаміка зміни світлоточок, тис. од.****Структура джерел зовнішнього освітлення за типами ламп у 2022 році, %**

У межах інформатизації транспортної системи м. Києва, для зчитування інформації про транспортні потоки, упродовж 2020 - 2022 років було встановлено та підключено 43 відеодетектори транспорту Тгафісам на 17 світлофорних об'єктах.

**Відеодетектори транспорту Тгафісам на світлофорних об'єктах, од.**

Протягом 2020 - 2022 років продовжувалася робота з впровадження АСОП. У 2020 році розроблено Платформу цифрових мобільних сервісів "Київ цифровий" за допомогою якої, зокрема здійснюється приймання платежів за послуги проїзду в міському пасажирському транспорті міста з використанням електронного квитка, паркування, евакуації автомобілів, оплата штрафів за порушення правил дорожнього руху, в умовах воєнного стану здійснюється інформування населення про надзвичайні ситуації.

Станом на 01.01.2023 оплата за проїзд банківською картою працює на всіх видах комунального громадського транспорту.

Протягом 2020 - 2021 років у м. Києві облаштовано 202,2 км велосипедної інфраструктури: велодоріжок, велосмуг, вело-пішохідних доріжок, вулиць спільного руху велосипедистів та легкового транспорту. У 2022 році через збройну агресію Російської Федерації проти України роботи з облаштування велосипедної інфраструктури не проводилися.

**Розвиток велосипедної інфраструктури м. Києва****Соціальна підтримка та допомога**

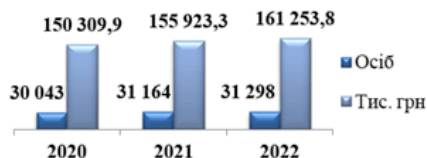
Соціальний захист населення - один із пріоритетних завдань київської міської влади.

Надання соціальних послуг (зокрема адресної матеріальної допомоги) здійснюється у 24 установах соціального захисту населення, підпорядкованих Департаменту соціальної політики, Київському міському та 10 районних територіальних центрах соціального обслуговування.

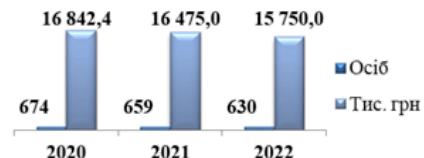
У столиці велика увага приділяється киянам-учасникам антитерористичної операції та членам їх сімей, постраждалим учасникам Революції Гідності та членам сімей киян-Героїв Небесної Сотні, киянам, які брали (беруть) участь у заходах, необхідних для забезпечення оборони України, захисту безпеки населення та інтересів держави у зв'язку з військовою агресією Російської Федерації проти України та киянам-членам сімей загиблих (померлих) киян-Захисників / киянок-Захисниць України.

**Одноразова матеріальна допомога**

**киянам - учасникам антитерористичної операції**



**членам сімей киян - Героїв Небесної Сотні та членам сімей киян, які загинули під час антитерористичної операції**



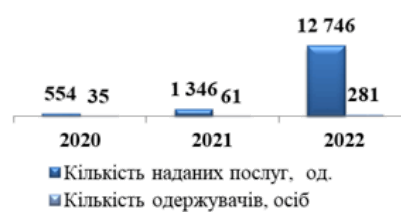
Домінуючою формою обслуговування у територіальних центрах столиці є надання соціальної допомоги самотнім непрацездатним громадянам, зокрема особам з інвалідністю, які не здатні до самообслуговування та потребують сторонньої допомоги.

**Надання соціально-побутових послуг непрацездатним особам**

*на безоплатній основі*



*на платній основі*

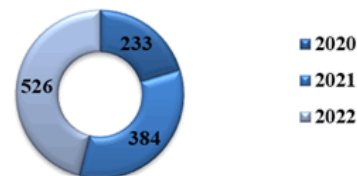


Надання транспортних послуг особам з інвалідністю та порушенням опорно-рухового апарату забезпечує відділення надання транспортних послуг Київського міського територіального центру соціального обслуговування.

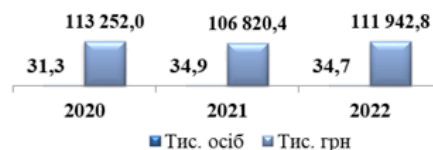
	2020	2021	2022
Чисельність осіб	593	1061	1089
Кількість перевезень, од.	20807	26250	26908

Оскільки у столиці існує тенденція до зростання потреби киян у соціальних послугах, передбачено розширення спектру та видів соціальних послуг за рахунок закупівлі додаткових видів послуг шляхом соціального замовлення.

**Кількість осіб, забезпечених соціальними послугами**



**Матеріальна допомога особам, які опинилися в складних життєвих обставинах**



Для підтримки осіб, які опинилися в складних життєвих обставинах і які вони не можуть подолати без сторонньої підтримки, надається одноразова матеріальна допомога.

З метою централізованого контролю над цільовим використанням бюджетних коштів, що виділяються на соціальні цілі продовжується впровадження та розвиток багатофункціональної електронної карти "Муниципальна картка "Картка Киянина".

**"Муниципальна картка "Картка Киянина"**

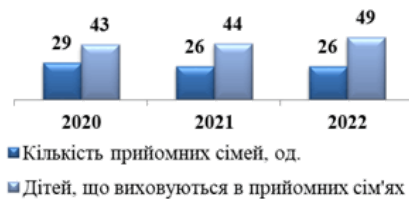


**Охоплення сімейними формами виховання дітей-сиріт та дітей, позбавлених батьківського піклування**



У столиці діють заклади надання соціальних послуг дітям щодо забезпечення захисту їх прав, надання соціальних послуг сім'ям, дітям та молоді, організації результативної роботи щодо запобігання соціальному сирітству, реабілітації бездоглядних та безпритульних дітей, створення умов для реалізації права кожної дитини на виховання в сім'ї.

**Приймні сім'ї**



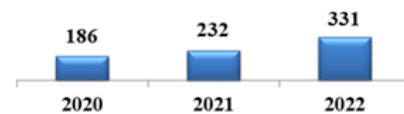
**Дитячі будинки сімейного типу**



Підготовка прийомних батьків, батьків-вихователів здійснюється через проходження тренінгових занять.

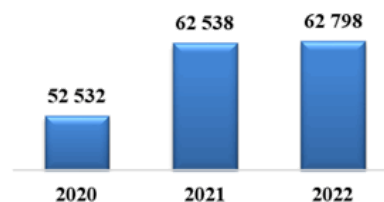
Основним завданням такої підготовки, є активізація досвіду, набуття навичок у вихованні дітей, якими мають володіти потенційні прийомні батьки та батьки-вихователі.

**Кількість кандидатів у сімейні форми виховання, що пройшли навчання, осіб**



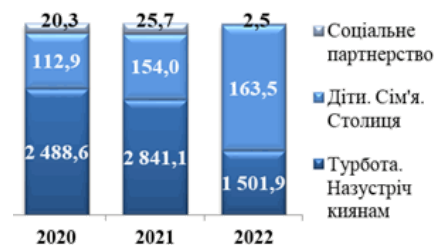
Київським міським центром соціальних служб надаються психологічні та інформаційні послуги, зокрема демобілізованим учасникам АТО та членам їх сімей; сім'ям ВПО з дітьми; сім'ям, які виховують дітей та молодь з інвалідністю; особам, які постраждали від домашнього насильства та торгівлі людьми; дітям з числа сиріт, дітям позбавленим батьківського піклування.

**Кількість наданих послуг, од.**



Для покращення соціального захисту населення виконуються заходи міських цільових програм "Турбота. Назустріч киянам" на 2022 - 2024 роки, "Соціальне партнерство" на 2022 - 2024 роки, "Київ - місто рівних можливостей", "Діти. Сім'я. Столиця на 2022 - 2024 роки".

**Фінансування міських цільових програм соціального спрямування, млн грн**



У програмах економічного та соціального розвитку м. Києва, з урахуванням фінансових можливостей міста, щорічно передбачалися асигнування на будівництво (придбання) житла для черговиків квартирної обліку.

**Кількість квартир (майнових прав), наданих/придбаних для пільгових категорій населення, од.**



Станом на 01.01.2023 за даними АБД "Квартоблік" у м. Києві на квартирному обліку перебувало 65623 сімей та однаків. На квартирному обліку в районних у місті Києві державних адміністраціях у пільговій черзі на отримання житла з числа осіб, які захищали незалежність, суверенітет та територіальну цілісність України і брали безпосередню участь в АТО за відповідними категоріями перебуває більше 3,5 тис. сімей та одиноких громадян.

Враховуючи тривалу військову агресію Російської Федерації, активна фаза якої розпочалася 24.02.2022, кількість осіб, які матимуть право на статус учасника бойових дій та, відповідно, пільги буде постійно збільшуватися.

З введення воєнного стану у 2022 році в першу чергу забезпечувалися видатки на зміцнення обороноздатності міста, відновлення об'єктів, пошкоджених внаслідок ракетних атак та забезпечення житлом внутрішньо переміщених осіб, чисельність яких суттєво збільшилась внаслідок активних бойових дій у східних та південних регіонах нашої країни. Кошти на придбання житла для черговиків квартирної обліку не виділялися, було зменшено також асигнування на придбання житла для окремих категорій населення відповідно до законодавства (розпорядження ВО КМР (КМДА) від 12.07.2019 N 1249), проте були виділені кошти на придбання житла для надання у тимчасове користування, зокрема ВПО.

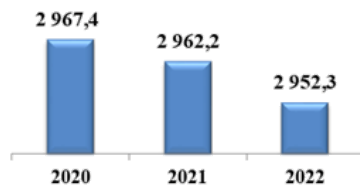
### Охорона здоров'я та здоровий спосіб життя

У 2022 році значно розширено спектр надання медичних послуг населенню: відкрито нові відділення, запроваджено нові формати роботи закладів ("гарячі лінії", консультування в онлайн-режимі тощо).

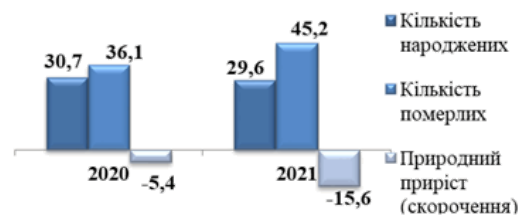
У складі центрів первинної медико-санітарної допомоги на кінець 2022 року функціонувало 227 лікарських амбулаторій різного типу (234 у 2020 та 2021 роках). Зменшення кількості амбулаторій пов'язано з укрупненням амбулаторій, розташованих на базі центрів первинної медико-санітарної допомоги.

Медична допомога надавалася цивільним, військовим та внутрішньо переміщеним особам на всіх рівнях надання медичної допомоги (зокрема високоспеціалізована) безвідмовно за всіма профілями за потребою згідно з програмою державних гарантій медичного обслуговування населення за пакетами медичних послуг.

Чисельність наявного населення м. Києва на початок року, тис. осіб\*

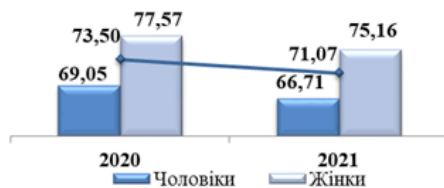


Народжуваність, смертність та природний приріст населення м. Києва, тис. осіб\*



Рівень дитячої смертності до 1 року збільшився з 4,7 у 2020 році до 5,7 на 1000 новонароджених у 2021 році.

Середня очікувана тривалість життя при народженні, років\*



Упродовж звітної періоду у м. Києві спостерігається негативна тенденція щодо збільшення смертності за основними типами захворювань. Показник смертності населення у 2021 році становив 15,5 осіб на 1000 наявного населення, що на 25,3 % більше порівняно з 2020 роком. Структура причин смертності населення м. Києва в зв'язку з пандемією COVID-2019 зазнала суттєвих змін.

На першому місці, як і в попередні роки, перебувають хвороби системи кровообігу, які у 2021 році обумовили 53,9 % усіх випадків смерті в місті (61,5 % у 2020 році). Серед смертності від хвороб кровообігу 80 % випадків у 2021 році припадає на смертність від ішемічної хвороби серця (входять інфаркти). На друге місце у 2021 році вийшла смертність від хвороб, зумовлених вірусом COVID-19, яка становила 16,8 % від загальної смертності по місту (проти 6,4 % у 2020 році). Третя позиція в структурі смертності належить смертності від онкологічних захворювань - 11,9 % у 2021 році.

\* За наявними даними офіційної статистики.

Зберігалася тенденція до зростання контингенту онкологічних хворих. Найпоширенішими серед злоякісних новоутворень у 2022 році були (на 100 тис. населення): рак грудей - 65,2, шкіри - 32,7, легень - 17,3, лімфатичної та кровотворної тканини - 16,3.

### Захворюваність населення на злоякісні новоутворення (на 100 тис. населення) Захворюваність на туберкульоз у м. Києві (на 100 тис. населення)



Показник поширеності всіх форм туберкульозу серед киян демонструє стійку тенденцію до зниження. Захворюваність на туберкульоз у м. Києві є одна з найнижчих по Україні (36,7 у 2022 році).

Кількість відвідувань лікарів у 2022 році зменшилась порівняно з 2020 роком з 5,5 до 4,3 відвідувань на одного мешканця столиці.

	2020	2021	2022
Кількість закладів охорони здоров'я, од.	145	136	114
Кількість лікарняних ліжок, од. на 10 тис. населення	51,3	49,2	45,1

Ліжковий фонд по стаціонарних закладах охорони здоров'я комунальної власності територіальної громади міста Києва у 2022 році становив понад 13,3 тис. ліжок різних профілів (у 2021 році - 14,5 тис., у 2020 році - 15,2 тис.). Протягом останніх років здійснено роботу з оптимізації ліжкового фонду.

Укомплектованість штатних посад фізичними особами становить: лікарями - 81 %, молодшими спеціалістами з медичною освітою - 80 %.

#### Просування здорового способу життя серед мешканців міста

Київ - центр проведення спортивних заходів та активного відпочинку. Найважливіша спортивна інфраструктура залишилась практично без змін. У зв'язку із військовою агресією Російської Федерації на території України у місті Києві протягом 2022 року не працювали 79 спортивних об'єктів.

4 619 од.\*

\* занесено до Електронного реєстру спортивних споруд  
<https://sportsporudy.mms.gov.ua/>

#### Діяльність шкіл вищої спортивної майстерності м. Києва



#### Діяльність дитячо-юнацьких спортивних шкіл м. Києва



У 2022 році, незважаючи на воєнний стан, діяльність 91 ДЮСШ (64 із них комунальної власності), 2 шкіл вищої спортивної майстерності та Київського спортивного ліцею-інтернату, як і діяльність ДЮСШ "Прометей", ДЮСШ "Шанс", ДЮСШ "Метеор", що працюють із дітьми з інвалідністю, було збережено.

#### Охоплення киян фізичною культурою та спортом



У 2022 році велика кількість спортсменів та спортсменок зі зброєю в руках пішли захищати державу, дехто став волонтером і допомагає Збройним Силам України. Інші - продовжували свої тренування та брали участь у змаганнях, приносячи нові перемоги для України. Зокрема у XI Всесвітніх іграх в Бірмінгемі, XXXII Літніх Олімпійських іграх в Токіо 2020 - 2021, XVI літніх Паралімпійських іграх в Токіо, XXIV зимових Олімпійських іграх 2022 у Пекіні, XIII зимових Паралімпійських Іграх у Пекіні, XXIV літніх Дефлімпійських іграх у Кашіас-ду-Сул тощо.

Негативна ситуація, що склалась протягом 2020 - 2022 років (відкрита збройна агресія Російської Федерації, а також пандемія COVID-19 та карантинні обмеження), зумовила значне скорочення, як проведених заходів, так і кількості залучених осіб; велика кількість заходів була проведена в онлайн-форматі.

### Екополітика та охорона довкілля

**Атмосферне повітря.** Індекс забруднення атмосфери впродовж 2020 - 2022 років оцінювався як високий (за даними моніторингу Центральної геофізичної обсерваторії імені Бориса Срезневського).

Основні зони забруднення повітря зосереджуються в місцях, що прилягають до автомагістралей, та в місцях концентрації промислових підприємств. Як і у попередні роки у структурі обсягів викидів переважають та щороку збільшуються викиди від пересувних джерел забруднення, переважно від приватного автотранспорту.



Викиди забруднюючих речовин в атмосферне повітря, тис. т



Обсяги викидів від пересувних джерел забруднення у 2021 році збільшилися на 5,6 % порівняно з 2020 роком та становили 188,1 тис. т або майже 83 % загального обсягу викидів в атмосферне повітря. Цьому сприяло поживлення економічної діяльності через послаблення карантинних обмежень.

Показник викидів від пересувних джерел забруднення у розрахунку на одну особу у м. Києві в 2021 році становив 63,6 кг, що перевищує середній показник по Україні в 1,7 раза.

Основні стаціонарні джерела забруднення атмосферного повітря - підприємства сектору енергетики, переробної промисловості, галузеві підприємства з енерго- та ресурсовитратними технологіями без належної очистки викидів. Загальний обсяг викидів впродовж 2021 року збільшився на 52,1 % порівняно з 2020 роком за рахунок збільшення викидів від діяльності підприємств-забруднювачів - ТОВ "Євро-Реконструкція" (11,8 тис. т або 30,4 % загального обсягу викидів) та АТ "Київгаз" (17,9 тис. т або 46,1 % загального обсягу викидів).

Щільність викидів від стаціонарних джерел забруднення у розрахунку на 1 кв. км території м. Києва у 2021 році становила 46,4 т забруднюючих речовин, залишається найвищою серед регіонів країни та перевищила середній показник по Україні у 12,5 раза. Додатковим джерелом забруднення повітря у м. Києві є також сезонне горіння торфовищ, випалювання полів та лісові пожежі на Київщині.

З грудня 2020 року у м. Києві реалізується проєкт з розбудови сучасної системи моніторингу атмосферного повітря. Інформація про концентрацію забруднюючих речовин та метеорологічні параметри доступні для користувача через декілька хвилин після вимірювання. За підсумком 2022 року вже встановлено та працюють 7 пунктів спостереження.

**Водні ресурси та водоспоживання.** У 2021 році обсяг споживання водних ресурсів знизився на 21,7 % порівняно з 2020 роком і становив 563 млн куб. м води. Основна частка або 95,2 % загального обсягу споживання забрано із поверхневих джерел (536 млн куб. м), 4,8 % - із підземних джерел.

### Основні показники використання води, млн куб. м

	2020	2021
Забрано води з природних водних об'єктів, усього	719	563
зокрема:		
з поверхневих джерел	684	536
з підземних джерел	35	27
Використано свіжої води, усього	666	499
зокрема:		
на потреби виробничі	424	396
питні та санітарно-гігієнічні	242	130
Обсяг оборотної та послідовно (повторно) використаної води	723	308



Впродовж 2020 року спостерігалось зростання обсягів оборотного та повторно-послідовного використання води, що сприяє більш економічному раціональному водоспоживанню. Але вже у 2021 році показник обсягу оборотного та повторно-послідовного використання води скоротився більш як у 2 рази. Частка економії свіжої води за рахунок обігового водоспоживання на виробництві становила 54,7 % (308 млн куб. м).

#### Динаміка основних показників відведення води, млн куб. м

Основною причиною забруднення поверхневих вод є скиди забруднених комунально-побутових і промислових стічних вод безпосередньо у систему міської каналізації.



**Охорона поверхневих вод.** КП "Плесо" здійснюються заходи з інвентаризації водних об'єктів, що розташовані на території міста Києва. Станом на 01.02.2022 виявлено 691 водний об'єкт на території м. Києва, з яких 117 водних об'єктів обліковуються на балансі КП "Плесо". Наразі залишаються не визначеними користувачі/балансоутримувачі - 291 водойми. У 2022 році взято на баланс КП "Плесо" нові водні об'єкти, а саме затоку Вовкувату, затоку Десенку та озеро Небреж.

На 01.01.2022 з 117 водних об'єктів, що на балансі КП "Плесо", паспортизовано 55 водойм, 21 паспорт водного об'єкту перебуває на погодженні.

Лишається гострим питання щодо винесення в природу (на місцевості) прибережних захисних смуг водних об'єктів Києва, посилення контролю за створенням водоохоронних зон і прибережних захисних смуг, а також за дотриманням режиму використання їхніх територій. До Державного земельного кадастру внесено проекти землеустрою щодо організації та встановлення меж водоохоронних зон та прибережних захисних смуг на 11 об'єктах м. Києва.

Для забезпечення якості та безпечності поверхневих вод на території м. Києва КП "Плесо" впроваджено сучасний моніторинг якості води водойм, які є на балансі підприємства, згідно з вимогами Директиви 2006/7/ЄС для рекреаційних вод.

**Поводження з відходами.** У місті утворені відходи вивозяться на переробку та подальше захоронення відповідно до існуючої технології.

Впродовж 2020 року утворено 3154,4 тис. т, з них утилізовано 128,5 тис. т відходів, (4,1 % загального обсягу їх утворення) та спалено 204,5 тис. т (6,5 % загального обсягу утворення відходів). Видалено у спеціально відведені місця та об'єкти 2268,3 тис. т.

Інфраструктура поводження з промисловими відходами чи спеціальні полігони для промислових відходів на території міста відсутні.

За обсягом основна частка відходів у м. Києві - це тверді побутові відходи (ТПВ).

Протягом 2022 року у м. Києві утворено та перевезено 1198940,25 т побутових відходів<sup>7</sup>, зокрема:

**Обсяги утворення твердих побутових відходів, млн т** - на заготівельні пункти вторинної сировини - 23515,51 т;



- сміттєпереробні підприємства - 100108,85 т;

- ділянки компостування - 47,00 т;

- сміттєспалювальний завод - 129769,50 т;

- полігони (звалища) - 945499,39 т.

<sup>7</sup> За даними Департаменту житлово-комунальної інфраструктури.

До 50 % обсягу утворених ТПВ у м. Києві захоронюється на полігоні ТПВ N 5 у с. Підгірці Обухівського району Київської області та за договорами в інших районах Київської області. Річний обсяг захоронення відходів на полігоні ТПВ N 5 становить 575,1 тис. т.

З 2020 року стартував пілотний проєкт з роздільного збирання відходів, окремо для скла, паперу та пластику. Лише у 2021 році зібрано та вивезено пластику 194940 кг, скла 688300 кг, паперу 5510 кг та відправлено на переробку вторинної сировини.

Впроваджено другий етап проєкту роздільного збору відходів. Відкрито більше 3000 точок збирання батарейок, розроблено інформаційні буклети та плакати, встановлено бокси (коробки) для збирання малих елементів живлення. Також створені онлайн-карти пунктів прийому небезпечних відходів на території міста.

Створюються нові загрози й підсилюються існуючі проблеми з утилізації відходів, що залишаються після руйнувань інфраструктури і житлового фонду внаслідок збройної агресії Російської Федерації та може призвести до виникнення додаткових екологічних ризиків для довкілля й здоров'я населення.

**Озеленення та благоустрій.** Станом на 01.01.2023 фактична площа територій та об'єктів природно-заповідного фонду м. Києва становила 21517,4 га. У 2022 році створено 8 об'єктів, у 2021 - 11 об'єктів, 2020 - 16 об'єктів.

На балансі районних комунальних підприємств КО "Київзеленбуд": 126 парків загальною площею 3375,03 га; 644 сквери на площі 469,82 га; 48 бульварів площею 149,63 га; 31608,1 га лісопаркового господарства.

У 50 парках та скверах розпочато реалізацію пілотного проєкту із використання гранітної крихти, як антижелезодного засобу. Започатковано проєкти з вертикального озеленення "Місто живих стін" та створення "Квіткових магнітів" у парках та скверах м. Києва.



На території м. Києва у 2022 році забезпечено фінансування виконання робіт з капітального ремонту та реконструкції на 16 об'єктах благоустрою зеленого господарства (парків, скверів), у 2021 - на 64 об'єктах.

Внаслідок масованих ракетних ударів Російської Федерації з 24.02.2022 було пошкоджено 33263 кв. м зелених зон.

### Адміністративні послуги

Розвиток системи надання адміністративних послуг - один із пріоритетів міської влади як у напрямі підвищення якості життя мешканців громади, так і інвестиційної привабливості міста. В умовах воєнного стану забезпечення доступу мешканців міста до адміністративних послуг є надзвичайно важливим, потребує підвищення відповідальності, оскільки основні групи адміністративних послуг, такі як реєстрація місця проживання, паспортні послуги, реєстрація майна, бізнесу, актів цивільного стану є затребуваними постійно.

	2020	2021	2022
Кількість ЦНАПів у місті Києві (центри та їх територіальні підрозділи), од.	15	15	15
Частка адміністративних послуг, що надаються в електронному вигляді, до загального переліку адміністративних послуг, які надаються через ЦНАПи у місті Києві (станом на кінець звітного періоду), %	17,8	21,0	20,0
Середній час очікування заявника у черзі ЦНАПу, хв	-	15	-
Частка позитивних відгуків про роботу ЦНАПів, %	85	91	-

Оцінка якості отриманих послуг у ЦНАПах міста Києва<sup>8</sup> серед опитаних киян, які протягом 2022 року звертались до ЦНАП (32,1 %), становить 4,49 бала за п'ятибальною шкалою (~89 % позитивних відгуків). Приблизний рівень такої оцінки зберігається протягом останніх чотирьох років, що свідчить про високий ступінь якості діяльності всієї сфери загалом.

<sup>8</sup> Соціологічний моніторинг і оцінка якості життя киян в контексті реалізації Стратегії розвитку міста Києва до 2025 року, КНДУ «НДІРоМ».

У період дії воєнного стану в столиці функціонують 12 з 15 ЦНАП.

Щорічно ЦНАП відвідують понад мільйон громадян. Кількість видів послуг становить понад 200, з них у електронному вигляді - 45.

Усі ЦНАП облаштовані за сучасними стандартами з урахуванням потреб осіб з інвалідністю, людей літнього віку, родин з дітьми.

Адміністратори центрів працюють за Єдиними вимогами (стандартами) до якості надання послуг відвідувачам ЦНАП, які розроблені з урахуванням кращих світових практик та стандартів.

### Загальна кількість наданих адміністративних послуг у м. Києві, тис. од.



Після введення воєнного стану в Україні здійснено заходи для забезпечення надання адміністративних послуг в умовах, що склалися:

- розроблено алгоритми роботи працівників та надання послуг в різних безпекових ситуаціях, зокрема, під час повітряної тривоги, відключення електропостачання;
- облаштовано укриття для працівників;
- сформовано переліки адміністративних послуг за пріоритетністю та способами подання пакету документів;
- посилено та переформатовано роботу єдиного Call-центру ЦНАП міста Києва щодо інформування населення з питань надання адміністративних послуг, зокрема через Портал Дія, та з нагальних питань щодо забезпечення життєдіяльності під час війни.

У середньостроковій перспективі система надання адміністративних послуг має розвиватися шляхом розширення мережі та спектра послуг ЦНАП, оптимізації процедур отримання адміністративних послуг, покращення рівня сервісу для відвідувачів та підвищення професійних компетенцій адміністраторів.

## Освіта

### Заклади дошкільної освіти, од.\*

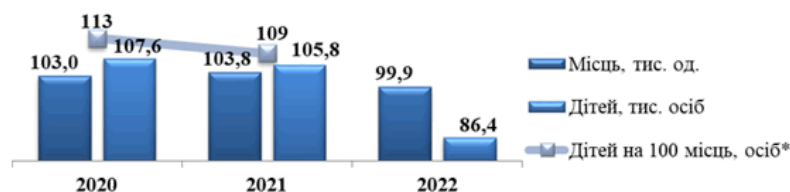
	2020	2021	2022
Мережа ЗДО різних типів та форм власності	715	837	845
з них:			
комунальні ЗДО	531	540	544
приватні ЗДО	98	156	157
державні ЗДО	14	14	14
альтернативні ЗДО	72	127	130
Школи-дитячі садки, навчально-виховні комплекси**	69	28	23
Заклади освіти, які мають відокремлені дошкільні підрозділи	4	13	13

\* За даними Департаменту освіти і науки.

\*\* Дошкільні структурні підрозділи, що функціонують у ЗЗСО.

У 2022/2023 навчальному році у зв'язку із російською агресією та введенням воєнного стану відновлено роботу в звичайному режимі лише 82 % комунальних ЗДО та 1/3 закладів, створених суб'єктами господарювання. Фактично діючі дитячі садки відвідувало 51 % вихованців від спискового складу, кількість дітей у закладах приватної форми власності зменшилася на 27 %.

### Кількість місць та дітей у ЗДО



\* У 2022 році показник кількості дітей на 100 місць не обраховується, оскільки ЗДО функціонують не на повну потужність.

Суттєво зменшилась у 2022 році кількість вихованців з особливими освітніми потребами у інклюзивних та спеціальних групах ЗДО.

### Інклюзивне навчання у ЗДО\*

	2020	2021	2022
Кількість ЗДО із спеціальними групами, од.	107	108	107
Кількість спеціальних груп, од.	543	578	529
Кількість вихованців у спеціальних групах, осіб	5666	6297	3589
Кількість ЗДО із інклюзивними групами, од.	86	120	125

Кількість інклюзивних груп, од.	160	223	242
Кількість вихованців у інклюзивних групах, осіб	311	410	233

\* Кількість груп та вихованців на обліку Департаменту освіти і науки.

У ЗДО у 2022 році на 53,2 % зросла кількість дітей ВПО через вторгнення росії на територію України.

#### Кількість дітей ВПО у комунальних ЗДО



Протягом 2020 - 2022 років київською міською владою проводився комплекс заходів щодо подальшої розбудови ЗЗСО. Так, за 3 роки кількість ЗЗСО різних форм власності зросла на 15 або на 2,7 %.

#### Заклади загальної середньої освіти, од.\*

	2020	2021	2022
Кількість ЗЗСО	566	580	581
з них:			
комунальні ЗЗСО	430	427	428
приватні ЗЗСО	128	145	145
державні ЗЗСО	8	8	8

\* За даними Департаменту освіти і науки.

#### Кількість учнів, учнів ВПО та середня наповнюваність класів у комунальних ЗЗСО



#### Інклюзивні класи у ЗЗСО



#### Спеціальні класи у ЗЗСО

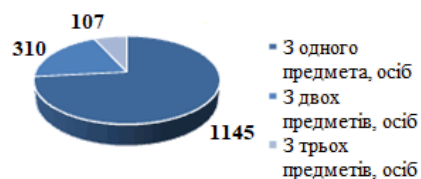


Випускники столичних ЗЗСО у 2020 та 2021 роках мали високі досягнення у навчанні за результатами ЗНО. У 2022 році у зв'язку з воєнним станом в Україні 15,3 тис. випускників ЗЗСО замість ЗНО склали національний мультипредметний тест, до якого входили українська мова, історія України та математика.

#### Відсоток учасників ЗНО, випускників ЗЗСО, які отримали 160 балів і вище



#### Кількість учнів, що отримали 200 балів за результатами національного мультипредметного тесту у 2022 році



Продовжується комп'ютеризація комунальних ЗЗСО.

#### Рівень забезпеченості учнів комп'ютерами




У сфері позашкільної освіти спостерігається зменшення охоплення дітей позашкільною освітою та кількості гуртків протягом останніх трьох років, зокрема через пандемію COVID-19 та повномасштабне вторгнення Російської Федерації на територію України.

#### Охоплення дітей позашкільною освітою



#### Кількість гуртків у закладах освіти



#### Кількість гуртків та вихованців за спрямуванням у 2022/2023 навчальному році

	у ЗСЗО		у ЗПО	
	Кількість гуртків, од.	Кількість вихованців, осіб	Кількість гуртків, од.	Кількість вихованців, осіб
Науково-технічне	262	4795	516	6944
Еколого-натуралістичне	89	1571	56	1113
Туристично-краєзнавче	137	2702	307	4491
Фізкультурно-спортивне	744	17257	540	8329
Художньо-естетичне	840	18043	2065	32058
Дослідницько-експериментальне	107	1881	278	4648
Військово-патріотичне	439	8800	293	8400
Інше	767	14141	400	2076

#### Заклади професійної (професійно-технічної) освіти\*

	2020	2021	2022
Кількість ЗП(ПТ)О, од.	22	22	21
Вищі професійні училища, од.	12	12	11
Центри професійно-технічної освіти, од.	5	5	5
Ліцеї, од.	4	4	4
Коледжі, од.	1	1	1
Кількість місць, тис. од.	16,5	15,8	15,3
Кількість учнів, тис. осіб	11,9	12,0	11,3
Кількість учнів на 100 місць, осіб	72	76	74
Кількість вступників, тис. осіб	5,9	5,9	4,3
Кількість випускників, тис. осіб**	4,1	4,4	4,5
Кількість учнів ВПО, осіб		157	523

\* За даними Департаменту освіти і науки.

\*\* Для 2022/2023 навчального року вказана очікувана кількість.

У ЗП(ПТ)О більш ніж утричі зросла кількість учнів внутрішньо переміщених осіб з тимчасово окупованих територій України у 2022/2023 навчальному році.

У мережі м. Києва за даними Департаменту освіти і науки станом на кінець 2022 року обліковувалось 15 закладів фахової передвищої освіти загальною проектною потужністю 26,1 тис. місць.

**Кількість здобувачів у ЗФПО**



**Кількість вступників та випускників у ЗФПО**



На початок 2022/2023 навчального року кількість закладів вищої освіти у столиці за даними Головного управління статистики у м. Києві становила 83 заклади.

**Кількість студентів у ЗВО**



**Кількість вступників та випускників ЗВО**



**Заробітна плата / муніципальна надбавка педагогічних працівників, тис. грн**

	2020	2021	2022
Педагогічні працівники ЗДО	13,2/1,2	18,3/1,5	14,3/1,1
Педагогічні працівники ЗЗСО	15,8/1,7	20,0/2,1	19,7/1,8
Педагогічні працівники ЗП(ПТ)О	12,5/1,5	16,2/1,9	15,7/1,9
Педагогічні працівники ЗПО	11,4/1,3	14,8/1,6	15,0/1,3
Педагогічні працівники ЗФПО	15,2/1,7	20,2/2,1	19,5/1,9

Фактори, які вплинули на зміни у сфері освіти впродовж останніх років:

- введення воєнного стану та зупинка освітнього процесу протягом 28 лютого - 28 березня 2022 року;
- міграційні процеси серед учасників освітнього процесу у зв'язку із бойовими діями на території України;
- зростання кількості ВПО на території м. Києва;
- необхідність створення безпечних умов для всіх учасників освітнього процесу;
- пандемія COVID-19, що розпочалась 2020 року, та карантинні обмеження призвели до необхідності переведення освітнього процесу у закладах освіти у дистанційний формат;
- необхідність змін у підходах до викладання навчальних предметів, забезпечення технічними засобами для віддаленого навчання, вдосконалення навичок цифрової грамотності всіма учасниками освітнього процесу.

**Громадська безпека та цивільний захист**

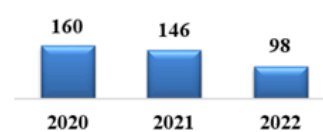
**Громадська безпека**

Системи правоохоронних органів у м. Києві забезпечує безпеку та спокій мешканців столиці, вчасне і адекватне реагування на появу можливих небезпек і загроз.

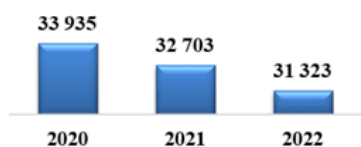
**Рівень злочинності на 10 тис. населення**



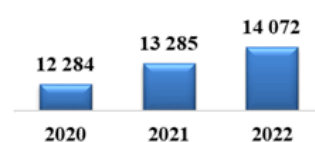
**Кількість кримінальних правопорушень, учинених неповнолітніми, од.**



**Загальна кількість кримінальних правопорушень, од.**



**Кількість розкритих кримінальних правопорушень, од.**



середній час очікування наряду поліції - до 15 хв

Військова агресія Російської Федерації і бойові дії в державі радикально вплинули на всі соціальні процеси, зокрема на криміногенні, а саме - різке зниження рівня загальнокримінальної злочинності.

#### Динаміка показників щодо кримінальних правопорушень

	2020	2021	2022
Кількість зареєстрованих кримінальних правопорушень, од., зокрема:	33935	32703	31323
тяжких та особливо тяжких	13827	14796	17589
у громадських місцях	8621	7507	5346
в умовах вулиці	3616	3255	1444
Кількість розкритих злочинів, од., зокрема:	12284	13285	14072
розбійних нападів	140	115	51
грабежів	495	436	256
незаконних заволодінь транспортними засобами	148	163	106
крадіжок з транспортних засобів	374	644	288
Рівень злочинності (на 10 тис. населення)	114,5	110,7	106,2
Питома вага розкритих злочинів у загальній кількості виявлених злочинів, %	36,2	40,6	44,9

#### Дорожньо-транспортні пригоди

Час прибуття патрулів на місце події ДТП (прийняв - прибув) становить у 2022 році - 12 хв 02 с.



Продовжувався розвиток громадських формувань з охорони громадського порядку і державного кордону міста Києва.

#### Результати роботи громадських формувань\*

	2020	2021
Кількість членів громадських формувань	766	819
Кількість спільних заходів, проведених з поліцією	645	1503
Кількість правопорушень, припинених членами формувань з правоохоронними органами	638	1328

\* Під час дії режиму воєнного стану члени громадських формувань мобілізовані до лав Збройних Сил України для захисту територіальної цілісності нашої держави, тому статистичні дані за 2022 рік відсутні.

Продовжувалась реалізація проєкту з розвитку комплексної системи відеоспостереження. За останні роки кількість відеокамер на території м. Києва збільшилася з 6,8 тис. до 8,3 тис., понад 1 тис. відеокамер працюють в підсистемі відеоаналітики (фіксації номерних знаків транспортних засобів та розпізнавання обличчя), за допомогою яких розкрито понад 5 тис. кримінальних правопорушень.

Головне завдання ювенальних поліцейських - вберегти дітей від насильства і жорстокості, негативного психологічного впливу, суїцидальної поведінки та недопущення проявів агресії та жорстокості.

#### Формування безпечного дитячого середовища

НОВІ ПІДХОДИ:

Координаційна роль підрозділу в формуванні безпечного дитячого середовища

ЗАПЛАНОВАНА ПРИСУТНІСТЬ ПОЛІЦЕЙСЬКОГО у кожній школі



Для профілактики та запобігання правопорушенням впродовж 2022 року проведено: 692 профілактичних заходів у навчальних закладах міста, зокрема з батьками учнів та педагогічними колективами, 850 занять з питань правової освіти у ЗЗСО (проект "Шкільний офіцер поліції" згідно програми "Школа і поліція"), 281 профілактичних рейдів Головного управління Національної поліції у місті Києві спільно із Службою у справах дітей та сім'ї.

### Цивільний захист

Для попередження та ліквідації наслідків надзвичайних ситуацій КАРС "Київська служба порятунку" протягом останніх 3 років здійснено 9352 виїзди на надзвичайні ситуації та врятовано життя 368 особам.

### Динаміка показників реагування на надзвичайні ситуації

(за кількістю виїздів КАРС "Київська служба порятунку")

Типи надзвичайних ситуацій (НС)	2020	2021	2022
Кількість виїздів на НС	3887	3115	2350
із них:			
НС техногенного походження	620	456	355
НС природного характеру	136	274	169
НС соціального характеру	2456	1874	1431
Профілактика НС	675	511	395
Врятовано людей всього	103	138	127
Вилучено боєприпасів	26	11	128

Продовжується розробка та поступова реалізація проекту створення територіальної автоматизованої системи централізованого оповіщення м. Києва.

### Стан фінансування системи цивільного захисту м. Києва, тис. грн

Напрями фінансування	2020	2021	2022
Розвиток сил цивільного захисту (техногенна безпека)	9339,7	18161,9	38617,1
Пожежна безпека:			
придбання сучасних аварійно-рятувальних автомобілів та пожежної техніки	0,0	26775,0	60000,0
ремонт аварійно-рятувальної техніки	0,0	0,0	3000,0
Зміцнення матеріально-технічної бази підрозділів ГУ ДСНС України в м. Києві	3994,0	6940,0	5000,0

Впродовж 2020 - 2022 років виконувались спеціальні роботи з інженерного захисту зсувонебезпечних територій міста, площа яких становить 5121,06 га, а також системних заходів щодо моніторингу їх стану, що сприятиме зменшенню ризиків та загроз у зв'язку зі змінами клімату.

Важливим чинником техногенної безпеки у м. Києві є подальше формування Територіальної підсистеми міста Києва єдиної державної системи цивільного захисту, а також забезпечення надійних та безпечних умов праці для всіх працюючих у м. Києві.

### Історико-культурна спадщина

Загальна кількість об'єктів культурної спадщини у м. Києві станом на 01.01.2023 становила 3594 об'єкти (з них: національного значення - 352, місцевого - 2066, щойно виявлених - 1176): пам'яток археології - 54; історії - 1244; монументального мистецтва - 119; архітектури та містобудування - 1316; садово-паркового мистецтва - 31; науки і техніки - 31.



Відреставровано Андріївську і Десятинну церкви, церкву Спаса на Берестові, впорядковано сходи на Старокиївську гору за кошти меценатів, завершено реставраційні роботи на об'єктах культурної спадщини: вул. Борисоглібська, 6, вул. Спаська, 12, вул. Г. Сковороди, 9-Б, здійснено реставрацію Корпусу N 16 - келії Флорівського монастиря (будинок Артинова, 1809 - 1811 років).

	2020	2021	2022
Кількість об'єктів культурної спадщини, що потребують ремонтно-реставраційних робіт, од.	248	228	87
Частка об'єктів культурної спадщини м. Києва, для яких розроблено необхідну облікову документацію, %	70	72	76,8
Кількість проведених конференцій, круглих столів, семінарів, присвячених ревіталізації/популяризації культурної спадщини, од.	9	2	33
Кількість предметів археології, по яких проведено консерваційно-реставраційні роботи, од.	-	32	90

У 2020 році розпочав свою роботу комунальний заклад "Центр консервації предметів археології".

З метою збереження пам'яток культурної спадщини у 2022 році виготовлено 134 облікових документацій.

В умовах воєнного стану:

- започатковано 3D-сканування пам'яток,
- 28 визначних монументів отримали захисні споруди,
- зафіксовано пошкодження 43 об'єктів, забезпечено оформлення документації та надання рекомендацій щодо ремонту і реставрації.

### Культура

Війна і пандемія, обмеженість ресурсів і необхідність збереження фондів, обумовили нові підходи, зокрема, цифровізацію і віртуалізацію культурних продуктів. Серед них 3-D-тур Національного історико-архітектурного музею "Київська фортеця", VR-тур по Бабиному Яру в Музеї історії міста Києва, культурно-мистецький проєкт "БІЛОКУР" в Національному музеї українського народного декоративного мистецтва.

Музеї	2020	2021	2022
Кількість музеїв, од.	22	22	22
Кількість експонатів, тис. од.	1023,6	1078,8	1085,2
Оцифровано музейних предметів, тис. од.	22,5	30,0	23,3
Проведено виставок, од.	335	419	272
Кількість відвідувачів музеїв, тис. осіб	362,1	620,7	223,6

Протягом 2020 - 2022 років оцифровано понад 75,8 тис. музейних предметів.

Помітними подіями стали виставка "Made in Kyiv. Археологія повсякдення", мистецько-філософський проєкт "Одного дня після...", міжмузейні виставкові проєкти "Велика сімка" і "Леся Українка: 150 імен", виставка "Українське коло: до сторіччя визвольних змагань (1917-1921 рр.)" в Українському музеї в Нью-Йорку.

Театри	2020	2021	2022
Кількість комунальних театрів, од.	21	21	21
в них місць, од.	5003	5207	5463
Кількість глядачів, тис. осіб	311,3	402,7	267,4
Кількість зіграних вистав у театрах, од.	3285	4264	2581
Кількість прем'єр, од.	50	86	57
Кількість концертних організацій, од.	9	8	8
Кількість концертів, од.	263	286	334

2022 року з урахуванням вимог воєнного часу виступи театральних і концертних колективів стали проводитися на Великій сцені і в криттях, у форматі флешмобу для "випадкових" глядачів та у малій мобільній формі.

У 2020 - 2022 роках виконано капітальний ремонт приміщень Київського академічного театру драми і комедії на лівому березі Дніпра та "Творчої майстерні "Театр маріонеток", кінотеатрів: "Промінь", "Факел", "Лейпциг", "Флоренція", "ім. Т. Шевченка", "Краків".

Кінотеатри	2020	2021	2022
Кількість постійно діючих кінотеатрів, од.	12	11	17
зокрема дитячих	4	3	3
Кількість глядацьких місць, од.	5140	5062	2574
зокрема дитячих	462	426	383
Кількість відвідувачів, тис. осіб	292,1	359,3	171,4
зокрема дітей	20,0	28,2	17,1

КП "Київський культурний кластер" залучено до участі в проєкті "Національний тур "Кіно заради Перемоги".

Серед тенденцій подальшого розвитку бібліотек міста:

	Бібліотеки	2020	2021	2022
- створення бібліохабів;	Кількість бібліотек, од.	139	139	139
- розширення спектру і доступності послуг;	Кількість читачів по ЄРК, тис. осіб	436,3	474,9	396,8
	Поповнення фондів, тис. од.	17,8	14,9	5,6

- проведення заходів до визначних дат з залученням мешканців/мешканок столиці та громадськості з метою популяризації бібліотечного простору.

## II. ЗАВДАННЯ ТА ЗАХОДИ ЕКОНОМІЧНОГО І СОЦІАЛЬНОГО РОЗВИТКУ М. КИЄВА НА 2024 - 2026 РОКИ

### СТРАТЕГІЧНА ЦІЛЬ I: ПІДВИЩЕННЯ РІВНЯ КОНКУРЕНТОСПРОМОЖНОСТІ ЕКОНОМІКИ М. КИЄВА

#### 1.1. Промисловість та розвиток підприємництва

##### Бачення майбутнього стану сектору

Київ - місто, відкрите для бізнесу та інвестицій, яке стимулює інновації та підтримує конкурентне середовище

##### Завдання та заходи

*Оперативна ціль 1 "Стимулювання розвитку інноваційно-орієнтованих промислових підприємств міста Києва"*

1.1. Розвиток інноваційних промислових точок зростання:

- Підтримка розвитку зон стрімкого зростання (зокрема шляхом створення індустріальних парків). Розробка концепції індустріального парку (вул. Полярна, 20, м. Київ).

- Сприяння співробітництву наукових закладів з реальним сектором економіки міста Києва.

- Створення та модифікація інтерактивних платформ (наукових проєктів НАН України, які можуть бути впроваджені у міське господарство "City Science", та підтримки експорту).

*Виконавець: ДПРП*

1.2. Просування продукції промислового комплексу міста Києва на внутрішньому та зовнішньому ринках:

- Розвиток інформаційних ресурсів (ІС "Промисловість і наука").

- Стимулювання зовнішньоекономічної діяльності промислових підприємств (актуалізація каталогу "Експортери м. Києва", проведення конкурсу "Кращий експортер року").

- Організація виставкових заходів та конкурсів (зокрема "Зроблено в Києві", "Столичний стандарт якості" тощо).

- Підтримка та залучення київських виробників до участі у міжнародних виставкових заходах, конкурсах тощо (зокрема організація колективного стенду промислового комплексу столиці "Made in Kyiv").

*Виконавець: ДПРП*

*Оперативна ціль 2 "Перетворення Києва у місто, відкрите для бізнесу"*

## 2.1. Створення сприятливих нормативно-правових умов для розвитку підприємництва:

- Розробка і подання до центральних органів виконавчої влади дерегуляційних ініціатив (зокрема щодо спрощення адміністративних процедур, пов'язаних з відкриттям, веденням та закриттям бізнесу).
- Запровадження прозорого обговорення проєктів регуляторних актів Київської міської ради та КМДА, зокрема за рахунок залучення суб'єктів господарювання міста Києва та їх об'єднань до оцінки витрат та економічних вигід "Аналіз затрат і вигід" та М-Тесту.

Виконавець: ДПРП

## 2.2. Підвищення доступності та якості послуг міських органів влади для бізнесу:

- Проведення та участь у заходах з питань взаємодії бізнесу та влади (форуми, координаційні ради, круглі столи, бізнес-зустрічі, семінари, тренінги тощо), зокрема співпраця з Торгово-промисловою палатою України, Київською торгово-промисловою палатою, Українським союзом промисловців та підприємців.
- Проведення навчальних програм для підприємців та промисловців, зокрема створення навчальних матеріалів для підприємців шляхом розроблення презентації та відеопосібника.
- Удосконалення механізмів підтримки суб'єктів господарювання, які здійснюють діяльність з використанням атракційної техніки, у сфері пересувної та сезонної дрібнороздрібної торгівлі, ресторанного господарства щодо розміщення та функціонування літніх майданчиків біля стаціонарних закладів ресторанного господарства.
- Розвиток взаємодії з донорами, благодійними організаціями та волонтерами, зокрема створення логістичних хабів приймання та розподілу гуманітарної допомоги та забезпечення їхньої матеріальної бази функціонування. Забезпечення гуманітарною допомогою, зокрема цивільного населення.
- Проведення досліджень, зокрема напрямів розвитку промисловості та підприємництва м. Києва та розробка заходів щодо релокації суб'єктів господарювання до м. Києва.

Виконавець: ДПРП

- Проведення заходів з нагоди: Дня підприємця; машинобудівника; працівників легкої промисловості; працівників харчової промисловості; працівників торгівлі та Міжнародного дня соціального бізнесу.
- Організація та проведення міського і районних конкурсів - оглядів суб'єктів господарювання сфери побутового обслуговування на присвоєння звання зразкового у м. Києві.

Виконавці: ДПРП, РДА

## 2.3. Сприяння розвитку інноваційного підприємництва:

- Підтримка створення та розвитку об'єктів інноваційної інфраструктури (бізнес-інкубаторів, технопарків, програм підтримки стартапів, коворкінг-центрів).

Виконавці: ДПРП, РДА

- Надання фінансово-кредитної підтримки суб'єктам малого та середнього підприємництва у м. Києві.
- Реалізація проєкту наукового парку "Академ.Сіті" (зокрема розробка фінансового плану та дорожньої карти розвитку проєкту наукового парку "Академ.Сіті", розробка концепту інноваційного хабу Academ.City для планування розвитку території наукового парку "Академ.Сіті" та Академмістечка).
- Організація та проведення щорічних корпоративних інноваційних сесій "Індустріальний хакатон".
- Організація міського корпоративного акселератора інноваційної діяльності.

Виконавець: ДПРП

**Цільові індикатори, які передбачається досягти в середньостроковій перспективі**

N	Індикатор	Одиниця виміру	2024	2025	2026	Джерело інформації
1.	Індекс промислової продукції міста Києва	%	100,1	101,0	101,2	ДПРП
2.	Обсяг реалізованої промислової продукції в розрахунку на одного мешканця	тис. грн / мешканця	80,0	90,0	100,0	ДПРП

3.	Питома вага підприємств, що займалися інноваціями	%	5,6	5,7	6,0*	ДПРП
4.	Частка країн ЄС в структурі експорту товарів міста Києва	%	54,0	56,0	57,0	ДЕІ
5.	Експорт товарів у розрахунку на одну особу	дол. США	3200,0	3500,0	3750,0	ДЕІ
6.	Темп зростання експорту товарів, % до попереднього року	%	102,0	106,5	107,0	ДЕІ
7.	Динаміка доходів бюджету міста Києва від податків, сплачених промисловими підприємствами міста Києва	%	>0	>0	>0	ДПРП
8.	Динаміка доходів бюджету міста Києва від податку на прибуток підприємств	%	>0	>0	>0	ДПРП
9.	Динаміка реальних доходів місцевого бюджету від єдиного податку	%	>0	>0	>0	ДПРП
10.	Частка малих підприємств в обсязі реалізованої продукції (товарах, послугах) міста	%	17,8	18,0	18,2	ДПРП
11.	Частка працівників, зайнятих на малих підприємствах, до загальної кількості зайнятих працівників у місті Києві	%	21,2	23,0	23,2	ДПРП
12.	Динаміка роздрібного товарообороту підприємств на душу населення (у цінах попереднього року)	%	>4	>6	>6,2	ДПРП
13.	Кількість суб'єктів малого та середнього підприємництва, яким заплановано надати фінансово-кредитну підтримку	од.	75	90	105	ДПРП
14.	Кількість інноваційних проєктів, що реалізуються в результаті отримання суб'єктами малого та середнього підприємництва фінансово-кредитної підтримки	од.	45	55	65	ДПРП

\* прогнозне значення індикатора на 2027 рік, оскільки періодичність проведення державного статистичного спостереження щодо інноваційної діяльності промислового підприємства змінена з "річної" на "один раз на два роки", починаючи з 2015 року

#### **Основні проблеми, які передбачається розв'язати в результаті реалізації завдань та заходів**

- низька конкурентоспроможність промислової продукції київських підприємств на внутрішньому та зовнішньому ринках;
- недостатня диверсифікація ринків збуту продукції київських товаровиробників;
- висока вартість кредитних ресурсів, ускладнений доступ до зовнішніх джерел фінансування;
- низька інноваційна активність промислових підприємств міста Києва;
- низька підтримка виходу малого та середнього підприємництва на міжнародні ринки;
- невідповідність наявної інфраструктури підтримки малого та середнього підприємництва його потребам;
- недостатнє інформаційне забезпечення та використання цифрових технологій у підприємницькій діяльності;
- розміщення без дозвільних документів засобів пересувної дрібнороздрібної торговельної мережі, об'єктів сезонної дрібнороздрібної торговельної мережі, атракційної техніки та літніх майданчиків біля стаціонарних закладів ресторанного господарства для провадження підприємницької діяльності;

- відсутність міського хабу отримання і розподілу гуманітарної допомоги та неналежне логістичне забезпечення;

- неврегульованість взаємодії з донорами, благодійними організаціями та волонтерами з питань отримання та розподілу гуманітарної допомоги в умовах широкомасштабної російської агресії, яка триває.

## 1.2. Інвестиції

### Бачення майбутнього стану сектору

Київ - привабливе та безпечне місто для інвестування з прозорими і зрозумілими "правилами гри"

### Завдання та заходи

#### Оперативна ціль 1 "Залучення інвестицій до міста Києва"

##### 1.1. Поліпшення інвестиційного клімату столиці:

- Спрощення процедур інвестування в різні сфери життєдіяльності міста, проведення відкритих та прозорих інвестиційних конкурсів.

*Виконавець: ДЕІ*

- Запровадження системного, екологічно орієнтованого підходу для забезпечення сталого розвитку міста Києва та його відновлення від наслідків збройної агресії Російської Федерації в рамках Плану дій "Зелене місто" для міста Києва.

*Виконавці: ДЕІ, КП "КІА", структурні підрозділи ВО КМР (КМДА)*

- Нарощування співпраці з міжнародними фінансовими організаціями та донорами для оперативного подолання негативних наслідків збройної агресії Російської Федерації та подальшої відбудови, відновлення та розвитку міста Києва.

*Виконавці: ДЕІ, КП "КІА"*

##### 1.2. Просування інвестиційного потенціалу міста:

- Просування інвестиційного потенціалу міста шляхом участі в міжнародних виставках нерухомості, зокрема "MIPIM" (м. Канни, Республіка Франція), "EXPO REAL" (м. Мюнхен, ФРН).

*Виконавці: ДЕІ, КП "КІА", апарат ВО КМР (КМДА) (УМЗ)*

- Забезпечення максимального використання потенціалу закордонних візитів вищого керівництва м. Києва для залучення міжнародної спільноти до інвестування.

*Виконавці: апарат ВО КМР (КМДА) (УМЗ), ДЕІ, ДПРП*

- Проведення щорічного Інвестиційного форуму міста Києва.

- Підготовка інформації та участь у міжнародних інвестиційних рейтингах.

*Виконавці: ДЕІ, КП "КІА"*

- Інтенсифікація відносин з європейськими містами для об'єднання зусиль щодо повоєнного відновлення та сталого розвитку міста Києва.

*Виконавці: апарат ВО КМР (КМДА) (УМЗ), ДЕІ*

- Підготовка презентаційних матеріалів щодо ініціатив і потреб міста Києва, зокрема в реалізації проєктів з відновлення.

*Виконавці: ДЕІ, структурні підрозділи ВО КМР (КМДА)*

##### 1.3. Розробка нового інвестиційного процесу в рамках виконавчих органів міста:

- Розвиток "єдиного вікна" для роботи з інвесторами на базі КП "Київське інвестиційне агентство".

*Виконавці: ДЕІ, КП "КІА"*

### Цільові індикатори, які передбачається досягти в середньостроковій перспективі

N	Індикатор	Одиниця виміру	2024	2025	2026	Джерело інформації

1.	Капітальні інвестиції на рік	тис. дол. США / на одну особу	60	65	70	ДЕІ
2.	Обсяг прямих іноземних інвестицій (інструменти участі в капіталі)	тис. дол. США / на одну особу	3,5	4,5	4,6	ДЕІ
3.	Кредитний рейтинг міста за шкалою рейтингового агентства S&P (не нижче)	кредитний рейтинг	ССС+	ССС+	В	ДФ
4.	Співвідношення кількості підписаних інвестиційних договорів до кількості заяв про інвестиційні ініціативи	%	15	15	18	ДЕІ
5.	Залучення коштів до спеціального фонду бюджету м. Києва (відповідно до умов інвестиційних договорів)	млн грн	8,5	9,0	9,0	ДЕІ

**Основні проблеми, які передбачається розв'язати в результаті реалізації завдань та заходів:**

- недостатній рівень міжнародного іміджу м. Києва як інвестиційно привабливої дестинації;
- недосконалість наявного порядку проведення інвестиційних конкурсів у м. Києві;
- невикористання повною мірою потенціалу приватного сектору для інвестування в економіку міста;
- недостатній рівень використання інвестиційного потенціалу для залучення іноземних інвестицій;
- обмеженість фінансових ресурсів для оперативного подолання негативних наслідків збройної агресії Російської Федерації та подальшої відбудови, відновлення та розвитку міста Києва.

### 1.3. Ринок праці

**Бачення майбутнього стану сектору**

Київ - місто, де активно створюються та забезпечуються професійними кадрами високооплачувані робочі місця

**Завдання та заходи**

*Оперативна ціль 1 "Підвищення рівня зайнятості мешканців міста Києва"*

1.1. Створення додаткового попиту на робочу силу:

- Стимулювання роботодавців до створення робочих місць, також і шляхом застосування фінансових програм, передбачених законодавством про зайнятість населення, зокрема для ВПО та учасників бойових дій.

*Виконавці: ДПРП, структурні підрозділи ВО КМР (КМДА), КМЦЗ, РДА*

- Сприяння розвитку підприємницької ініціативи, самостійній зайнятості мешканців/мешканок міста.

*Виконавці: ДПРП, КМЦЗ*

1.2. Підвищення рівня обізнаності населення про можливості на ринку праці:

- Подальший розвиток комунікацій між учасниками столичного ринку праці.
- Впровадження інноваційних форм надання послуг учасникам ринку праці, удосконалення наявних та запровадження нових електронних сервісів з метою підвищення рівня комунікацій та надання можливостей для самообслуговування клієнтів/клієнток служби зайнятості.

*Виконавці: ДПРП, КМЦЗ*

- Формування обсягів регіонального замовлення на підготовку робітничих кадрів (кваліфікований робітник та фаховий молодший бакалавр).

*Виконавці: ДОН, ЗП(ПТ)О*

- Реалізація спільних проєктів із закладами професійної (професійно-технічної) освіти та роботодавцями щодо організації та проведення спільних майстер-класів, семінарів тощо.

*Виконавці: ДПРП, ДОН, РДА*

1.3. Підвищення кваліфікації робочої сили:

- Організація професійного навчання безробітних, зокрема ВПО, учасників бойових дій та осіб з інвалідністю, на замовлення роботодавців з урахуванням поточної та перспективної потреби на ринку праці, зокрема з використанням сучасних форм навчання.
- Підвищення соціальної та професійної мобільності громадян, зокрема ВПО та учасників бойових дій, підтримання їх конкурентоспроможності на ринку праці, забезпечення видачі ваучерів особам для здійснення перепідготовки, підготовки, спеціалізації та підвищення кваліфікації за професіями, спеціальностями, для навчання за якими може бути виданий ваучер.
- Сприяння організації роботи з підтвердження результатів неформального професійного навчання за робітничими професіями.
- Проведення профорієнтаційної роботи з населенням, зокрема з ВПО, у сучасному форматі: тренінги та семінари з професійної орієнтації та розвитку навичок, дистанційна профорієнтація тощо.

Виконавець: КМЦЗ

*Оперативна ціль 2 "Створення умов для зростання офіційної заробітної плати в місті Києві"*

2.1. Становлення та розвиток у столиці цивілізованого ринку праці (зокрема легалізація трудових відносин та виведення заробітної плати з "тіні"):

- Проведення інформаційно-роз'яснювальної роботи серед громадян та роботодавців щодо негативних соціально-економічних наслідків нелегальних трудових відносин та виплати заробітної плати в "конвертах".

Виконавці: ДПРП, ДФ, ГУ ПФУ в м. Києві, ГУ ДПС у м. Києві, РДА

- Проведення роботи з підприємствами, які здійснюють фінансово-господарську діяльність, нарощують обсяги виробництва, отримують значні прибутки, проводять рух коштів на розрахункових рахунках, при цьому мінімізують заробітну плату та перераховують податок на доходи фізичних осіб до бюджету в незначних розмірах.

Виконавець: ДФ

- Активізація роботи відповідних контролюючих органів у частині реалізації повноважень (здійснення інспекційних відвідувань (перевірок) з питань здійснення державного нагляду (контролю) за додержанням законодавства про працю та зайнятість у частині неоформлених трудових відносин між роботодавцем та найманими працівниками, а також на підприємствах-боржниках із виплати заробітної плати) після відновлення проведення Держпраці та її територіальними органами заходів державного нагляду (контролю).

Виконавці: ДПРП, Центральне міжрегіональне управління Державної служби з питань праці

**Цільові індикатори, які передбачається досягти в середньостроковій перспективі**

N	Індикатор	Одиниця виміру	2024	2025	2026	Джерело інформації
1.	Рівень безробіття населення у віці 15 - 70 років (за методологією МОП)	%	12,7	12,3	11,2	ДПРП
2.	Навантаження на одне вільне робоче місце (вакантну посаду) на кінець звітного періоду	zareєстрованих безробітних / вакантну посаду	1,0	1,0	1,0	КМЦЗ
3.	Середня тривалість пошуку роботи безробітними (за методологією МОП)	місяців	10	8	7	ДПРП
4.	Рівень офіційної середньомісячної заробітної плати в м. Києві (у розрахунку на одного штатного працівника)	євро / місяць	927	>1042	1198	ДПРП
		грн / місяць	31494	35399	40708	
5.	Працевлаштування zareєстрованих безробітних (середньозважений за місяцями)	% до кількості громадян, які мали статус безробітного	10	10	11	КМЦЗ

6.	Частка безробітної молоді у віці до 35 років від загальної кількості зареєстрованих безробітних (станом на кінець року)	%	30	30	29	КМЦЗ
7.	Динаміка реальних доходів місцевого бюджету від ПДФО (у цінах попереднього року)	%	>0	>0	>0	ДФ
8.	Чисельність прийнятих на нові робочі місця у всіх секторах економіки міста	тис. осіб	73,0	79,0	87,0	ДПРП

**Основні проблеми, які передбачається розв'язати в результаті реалізації завдань та заходів:**

- негативні соціально-економічні наслідки на ринку праці, спричинені зниженням ділової активності та призупиненням діяльності суб'єктів господарювання у зв'язку з військовою агресією Російської Федерації проти України.
- невідповідність попиту на робочу силу та її пропозиції на ринку праці міста у професійно-кваліфікаційному розрізі;
- працевлаштування внутрішньо переміщених осіб та учасників бойових дій;
- висока тривалість пошуку роботи безробітними (за методологією МОП);
- наявність заборгованості з виплати заробітної плати;
- високий рівень нелегальних трудових відносин та виплати заробітної плати в "конвертах".

#### 1.4. Розбудова міста і земельні відносини

**Бачення майбутнього стану сектору**

Київ - місто із гармонійною та збалансованою забудовою, яка розвивається у відповідності до потреб громади

**Завдання та заходи**

*Оперативна ціль 1 "Забезпечення прозорості у сфері земельних відносин"*

1.1. Реформування земельно-господарського устрою території міста:

- Інвентаризація земель міста, організація землеустрою та внесення інформації про земельні ділянки до Державного земельного кадастру і ведення міського земельного кадастру, включаючи розміщення у публічному доступі такої інформації: договорів оренди/продажу землі; даних щодо вільних земельних ділянок для інвестування.
- Проведення земельних торгів в електронній торговій системі, що перебуває у державній власності; інформування землекористувачів про можливість переходу від оренди земель під об'єктами нерухомого майна до власності шляхом прямого викупу земельних ділянок.

*Виконавець: ДЗР*

*Оперативна ціль 2 "Гармонійний розвиток міста з урахуванням інтересів громади, бізнесу та влади"*

2.1. Упровадження сучасних практик міського планування на засадах сталого розвитку шляхом розроблення, оновлення, внесення змін до містобудівної документації (зокрема з урахуванням режимів використання історичних ареалів, визначення напрямів розвитку транспортної інфраструктури, розвитку зелених та інших функціональних зон):

- Розроблення та затвердження проєктів містобудівної документації.
- Розробка галузевих схем розвитку міста.

*Виконавець: ДМА*

- Здійснення інвентаризації застарілого житлового фонду кварталів, які підлягають комплексній реконструкції.

*Виконавець: ДБЖЗ*

2.2. Упровадження прозорої системи розвитку об'єктів міського простору:

- Оновлення метаданих інформаційних ресурсів містобудівного кадастру.



- Оновлення містобудівної документації.
- Упровадження інформаційно-аналітичних сервісів для подальшого розвитку містобудівного кадастру:
  - розробка та впровадження сервісів з надання інформації з містобудівного кадастру, а саме: "витяг із містобудівної документації", "надання кадастрової довідки з містобудівного кадастру"; "витяг із містобудівного кадастру";
  - розробка та впровадження сервісу "профільні геопросторові дані містобудівної документації";
  - містобудівний моніторинг, оцінювання рівня реалізації містобудівної документації.

Виконавець: ДМА

### 2.3. Удосконалення контролю у сфері земельних відносин та будівництва:

- Виконання вишукувальних робіт при здійсненні моніторингу земель та контролю за їх використанням і охороною.

Виконавці: ДЗР, КП "Київський інститут земельних відносин"

### Цільові індикатори, які передбачається досягти в середньостроковій перспективі

N	Індикатор	Одиниця виміру	2024	2025	2026	Джерело інформації
1.	Розроблені та затверджені проєкти містобудівної документації	од.	4	10	20	ДМА
2.	Частка площі земель міста, які були охоплені інвентаризацією та внесені до міського земельного кадастру (у загальній площі земель міста)	%	35,4	44,5	44,5	ДЗР
3.	Відношення суми заборгованості зі сплати орендної плати за земельні ділянки (станом на кінець звітного періоду) до суми фактично сплаченої орендної плати за земельні ділянки (протягом звітного періоду)	%	<10,0	<10,0	<10,0	ДЗР
4.	Відношення суми заборгованості зі сплати земельного податку (станом на кінець звітного періоду) до суми фактично сплаченого земельного податку (протягом звітного періоду)	%	<10,0	<10,0	<10,0	ДЗР
5.	Відношення суми поточної заборгованості по сплаті пайової участі (внесків) на розвиток соціальної та інженерно-транспортної інфраструктури міста Києва та за договорами компенсації за інженерну підготовку території згідно з укладеними договорами (станом на кінець звітного періоду) без урахування інфляції та пені до суми фактично сплаченої пайової участі (внесків) на розвиток соціальної та інженерно-транспортної інфраструктури міста Києва та за договорами компенсації за інженерну підготовку території згідно з укладеними договорами (протягом звітного періоду)	%	<10,0	<10,0	<10,0	ДЕІ
6.	Виконання вимог ЮНЕСКО щодо дотримання режимів забудови в буферній зоні Софії Київської та Києво-Печерської Лаври	так/ні	так	так	так	ДПДАБК

7.	Частка житлових будинків, які охоплені заходами з проведення інвентаризації застарілого житлового фонду кварталів, що підлягають комплексній реконструкції	%	7	33	60	ДБЖЗ
----	--	---	---	----	----	------

**Основні проблеми, які передбачається розв'язати в результаті реалізації завдань та заходів:**

- недостатній рівень забезпеченості затвердженою та оновленою містобудівною документацією;
- відсутність метаданих інформаційних ресурсів містобудівного кадастру міста Києва;
- відсутність актуальної структури геопросторових даних містобудівної документації (матеріали детальних планів територій, затверджених рішеннями Київської міської ради до 2014 - 2015 років наявні лише в паперовому вигляді);
- недосконалість сервісів містобудівного кадастру, які відповідають за функціонування міста;
- необхідність модернізації застарілого житлового фонду та приведення його у відповідність до сучасних вимог;
- низький рівень обізнаності населення щодо правових аспектів земельного законодавства в частині можливості переходу від оренди земель під об'єктами нерухомого майна до власності шляхом прямого викупу земельних ділянок;
- відсутність всеохоплюючої інвентаризації земель міста та недостатність даних внесених до міського земельного кадастру.

## 1.5. Туризм

### Бачення майбутнього стану сектору

Київ - привабливий туристичний центр, що є широко відомим поза межами України

### Завдання та заходи

#### Оперативна ціль 1 "Збільшення кількості туристів"

1.1. Просування туристичного потенціалу та бренду міста Києва шляхом реалізації комплексу маркетингових заходів:

- Забезпечення участі у міжнародних виставкових заходах, конференціях, форумах, самітах, семінарах, зборах; забезпечення членства м. Києва у міжнародних туристичних організаціях.
- Просування туристичного потенціалу міста Києва в медіа, соціальних мережах та шляхом розміщення реклами на зовнішніх носіях; виготовлення промоційних фото/відеоматеріалів; забезпечення оформлення передплат на фото/відеостоки.
- Модернізація, наповнення та просування офіційного міжнародного туристичного сайту міста Києва та застосунку, зокрема їх технічна підтримка, з дотриманням норм доступності.
- Розробка, розвиток та популяризація туристичних пропозицій у рамках Київської агломерації, створення міжбласних та столичних туристичних маршрутів.

Виконавці: УТП, КНП "КЦРТ"

1.2. Розвиток сучасних видів туризму:

- Організація та проведення заходів із розвитку перспективних напрямів туризму (включно з організацією візитів для партнерів), зокрема медичного, гастрономічного, воєнно-історичного, історико-культурного, ділового, подієвого, дитячого та молодіжного, спортивного, інклюзивного.

Виконавець: УТП

#### Оперативна ціль 2 "Збільшення тривалості та покращення комфорту перебування туристів"

2.1. Удосконалення туристичної інфраструктури із застосуванням елементів цифровізації:

- Модернізація наявних та встановлення нових туристично-інформаційних терміналів із дотриманням принципів безбар'єрності та доступності.
- Оновлення, обслуговування наявних та встановлення нових елементів туристичної навігації (пілони та вказівники), зокрема з дотриманням норм безбар'єрності.

Виконавець: УТП

2.2. Підвищення якості сервісу обслуговування туристів:

- Оновлення, забезпечення діяльності наявних і створення нових туристично-інформаційних центрів із забезпеченням оренди приміщень із дотриманням норм безбар'єрності та доступності.

*Виконавець: УТП*

*Оперативна ціль 3 "Підвищення ефективності управління туристичної сфери"*

3.1. Обмін досвідом та співпраця:

- Участь у форумах, круглих столах з метою обміну досвідом.

*Виконавець: УТП*

3.2. Удосконалення системи моніторингу та аналізу розвитку туристичної сфери міста:

- Проведення соціологічних та маркетингових досліджень кількісних та якісних показників туристичних потоків до міста Києва та якості послуг підприємств готельного господарства столиці.

*Виконавець: УТП*

**Цільові індикатори, які передбачається досягти в середньостроковій перспективі**

N	Індикатор	Одиниця виміру	2024	2025	2026	Джерело інформації
1.	Кількість в'їздних відвідувачів	млн осіб / рік	0,1	1,5	2,0	УТП
2.	Кількість міжнародних інформаційних компаній / заходів, проведених з метою просування туристичного потенціалу міста	од. / рік	20	8	10	УТП
3.	Динаміка реальних доходів місцевого бюджету від туристичного збору (у цінах попереднього року)	%	>0	>0	>0	УТП
4.	Кількість установлених/оновлених елементів туристичної навігації	од.	187	36	59	УТП
5.	Кількість працюючих туристично-інформаційних центрів	од.	3	4	4	УТП

**Основні проблеми, які передбачається розв'язати в результаті реалізації завдань та заходів:**

- недостатній рівень конкурентоспроможності міста Києва як туристичного центру європейського рівня;

- скорочення туристичних потоків та зменшення прибутковості туристичної сфери в умовах процесів, спричинених пандемією COVID-19 та збройною агресією Російської Федерації, їх кризовими наслідками і вимушеними обмежувальними заходами.

## СТРАТЕГІЧНА ЦІЛЬ II: ПІДВИЩЕННЯ КОМФОРТУ ЖИТТЯ МЕШКАНЦІВ М. КИЄВА

### 2.1. Житлово-комунальне господарство

**Бачення майбутнього стану сектору**

Київ - сучасне енергоефективне місто, що забезпечує потребу мешканців у житлово-комунальних послугах європейської якості.

**Завдання та заходи**

*Оперативна ціль 1 "Підвищення ефективності використання комунальної інфраструктури"*

1.1. Модернізація існуючої та розбудова нової інфраструктури:

**Енергетичне господарство**

- Будівництво, реконструкція та модернізація об'єктів теплопостачання.

- Капітальний ремонт, реконструкція та розбудова теплових мереж.

- Комплекс заходів, спрямованих на забезпечення безпеки та функціонування об'єктів критичної інфраструктури.

*Виконавці: ДЖКІ, КП "КИЇВТЕПЛОЕНЕРГО"*

Водопостачання та водовідведення

- Будівництво, реконструкція та модернізація об'єктів водопостачання та водовідведення, зокрема вузлів комерційного обліку в житловому фонді м. Києва.

Виконавці: ДЖКІ, ПрАТ "АК "Київводоканал"

- Будівництво свердловин малої потужності для відновлення роботи бюветних комплексів.

Виконавці: ДЖКІ, СВКП "Київводфонд"

Система розподілу електричної енергії

- Реконструкція та будівництво електричних мереж.

Виконавець: ДЖКІ

Житлове та ліфтове господарство

- Здійснення реконструкції, реставрації, капітального ремонту, технічного переоснащення спільного майна в багатоквартирних будинках м. Києва шляхом застосування механізму спільного фінансування (кошти бюджету міста Києва та кошти співвласників багатоквартирних будинків).

- Пристосування житлових будинків (гуртожитків) до потреб осіб з інвалідністю та маломобільних груп населення.

Виконавці: ДЖКІ, РДА

- Капітальний ремонт і облаштування підвальних приміщень житлових будинків, які можуть використовуватись населенням як укриття.

Виконавці: РДА

- Реконструкція та модернізація ліфтового господарства у житловому фонді міста Києва.

Виконавці: ДЖКІ, КП "Київбудреконструкція"

- Відновлення об'єктів житлового фонду, пошкоджених внаслідок збройної агресії Російської Федерації.

Виконавці: ДБЖЗ, КП "Житлоінвестбуд-УКБ"

Оперативна ціль 2 "Підвищення ефективності споживання енергоресурсів"

2.1. Енергозаощадження комунального та бюджетного сектору:

- Комплексна термомодернізація закладів бюджетної сфери, зокрема через застосування ЕСКО-механізму та шляхом впровадження системи кредитування.

Виконавці: ДЖКІ, КП "ГВП"

2.2. Енергозаощадження житлового господарства:

- Організація та проведення інформаційно-роз'яснювальної роботи серед мешканців столиці щодо механізмів реалізації енергоефективних заходів у житловому фонді за участю співвласників багатоквартирних будинків.

Виконавці: ДЖКІ, КК "Центр комунального сервісу"

- Реалізація енергоефективних заходів у багатоквартирних будинках м. Києва шляхом застосування механізму спільного фінансування (кошти бюджету міста Києва та кошти співвласників багатоквартирних будинків).

Виконавці: ДЖКІ, РДА, КП "ГВП"

Оперативна ціль 3 "Покращення якості сервісу та вдосконалення системи самоврядного контролю в сфері житлово-комунальних послуг"

3.1. Забезпечення подальшого розвитку Центру комунального сервісу:

- Удосконалення системи розвитку електронних послуг у сфері житлово-комунального господарства.

- Підвищення рівня обізнаності споживачів з питань житлово-комунального господарства шляхом проведення навчальних програм.

Виконавці: ДЖКІ, КК "Центр комунального сервісу"

Оперативна ціль 4 "Залучення власників квартир до управління житловим фондом"

4.1. Участь власників в управлінні житловим фондом шляхом створення ОСББ:

- Сприяння співвласникам у питаннях управління багатоквартирним будинком, зокрема шляхом створення ОСББ або вибору інших форм управління житловим будинком; участі у міських стимулюючих програмах.

Виконавці: ДЖКІ, РДА

**Цільові індикатори, які передбачається досягти в середньостроковій перспективі**

N	Індикатор	Одиниця виміру	2024	2025	2026	Джерело інформації
1.	Ступінь зношеності кабельних ліній 0.4 - 110 кВ	%	17	17	17	ДЖКІ, ПрАТ "ДТЕК КИЇВСЬКІ ЕЛЕКТРО-МЕРЕЖІ"
2.	Зношеність підстанцій 110 кВ; 35 кВ	%	39	39	36	ДЖКІ, ПрАТ "ДТЕК КИЇВСЬКІ ЕЛЕКТРО-МЕРЕЖІ"
3.	Зношеність електричних трансформаторних підстанцій 10 кВ	%	21	19	17	ДЖКІ, ПрАТ "ДТЕК КИЇВСЬКІ ЕЛЕКТРО-МЕРЕЖІ"
4.	Загальне споживання (корисний відпуск) електроенергії містом	тис. кВт*год / мешканця	3,2	2,4	3,4	ДЖКІ, ПрАТ "ДТЕК КИЇВСЬКІ ЕЛЕКТРО-МЕРЕЖІ"
5.	Споживання електроенергії комунально-побутовими споживачами міста Києва	млн кВт год	2104,5	2278,0	2292,7	ДЖКІ, ПрАТ "ДТЕК КИЇВСЬКІ ЕЛЕКТРО-МЕРЕЖІ"
6.	Загальне споживання (корисний відпуск) тепла містом	Гкал / мешканця	2,05	2,12	2,23	ДЖКІ, КП "КИЇВТЕПЛО-ЕНЕРГО"
7.	Споживання теплової енергії бюджетними установами та організаціями міста Києва	тис. Гкал	857,9 70,4	913,6 83,5	925,4 66,9	ДЖКІ, КП "КИЇВТЕПЛО-ЕНЕРГО", ТОВ "ЄВРО-РЕКОНСТРУКЦІЯ"
8.	Ступінь зношеності водопровідних мереж	%	72	71	70	ДЖКІ, ПрАТ "АК "Київводо-канал"
9.	Ступінь зношеності каналізаційних мереж	%	29	28	27	ДЖКІ, ПрАТ "АК "Київводо-канал"
10.	Загальне споживання води містом	куб. м / мешканця	27	35	43	ДЖКІ, ПрАТ "АК "Київводо-канал"
11.	Частка втрат води від подачі в мережу	%	25	24	23	ДЖКІ, ПрАТ "АК "Київводо-канал"
12.	Відсоток ОСББ у багатоквартирному житловому фонді (разом з ЖБК)	%	24,3	25,0	26,0	ДЖКІ
13.	Частка ліфтів, що експлуатуються більше 25 років	%	43	41	40	ДЖКІ, КП "КЖСЕ"
14.	Частка диспетчеризованих ліфтів	%	82	83	85	ДЖКІ, КП "Київбуд-реконструкція"
15.	Середня тривалість відключень електроенергії	годин	2,36	2,36	2,36	ДЖКІ, ПрАТ "ДТЕК КИЇВСЬКІ ЕЛЕКТРО-МЕРЕЖІ"

16.	Рівень оснащення житлового фонду вузлами комерційного обліку холодної води	%	87	93	99	ДЖКІ, ПрАТ "АК "Київводоканал"
-----	--	---	----	----	----	--------------------------------

**Основні проблеми, які передбачається розв'язати в результаті реалізації завдань та заходів**

- незадовільний технічний стан комунальної інфраструктури та житлового фонду;
- низька ефективність споживання енергоресурсів;
- недостатній рівень сервісу та недосконала система самоврядного контролю у сфері житлово-комунальних послуг;
- наявність об'єктів житлового фонду, пошкоджених внаслідок збройної агресії Російської Федерації;
- низький відсоток участі власників квартир до процесів формування житлової політики та управління житловим фондом.

## 2.2. Транспорт та міська мобільність

### Бачення майбутнього стану сектору

Київ - комфортне та безпечне для пересування місто

### Завдання та заходи

#### Оперативна ціль 1 "Впровадження принципів сталої міської мобільності"

##### 1.1. Прийняття плану сталої міської мобільності:

- Розробка та затвердження "Плану сталої міської мобільності".

Виконавець: ДТІ

##### 1.2. Оптимізація транспортної пропозиції:

- Зменшення перепробігів транспорту шляхом покращення зв'язності вулично-дорожньої мережі (будівництво транспортних переходів через залізницю, річку Дніпро, реорганізація руху з розкриттям лівих поворотів у вузлах магістралей загальноміського значення тощо):

- будівництво та реконструкція об'єктів вулично-дорожньої мережі з дотриманням вимог доступності та інклюзивності;

Виконавці: ДТІ, КК "Київавтодор", КП "Дирекція будівництва шляхово-транспортних споруд м. Києва"

- капітальний ремонт об'єктів вулично-дорожньої мережі, зокрема ліквідація наслідків збройної агресії Російської Федерації та подальше відновлення міста Києва з дотриманням вимог доступності та інклюзивності.

Виконавці: ДТІ, КК "Київавтодор"

- Оптимізація маршрутної мережі громадського транспорту шляхом імплементації рекомендацій звіту "Дослідження сталої міської мобільності", виконаного в результаті спільної роботи експертів КМДА та Світового банку.

Виконавці: ДТІ, КП "Київпастранс"

##### 1.3. Інформатизація транспортної системи:

- Створення та супроводження програмно-апаратного комплексу Єдиного диспетчерського центру моніторингу роботи транспорту та збору інформації. Автоматизація диспетчерського керування міським та приміським громадським транспортом, оптимізація маршрутів громадського транспорту міста на основі аналізу пасажиропотоку та вдосконалення практичної й економічної ефективності функціонування транспортного забезпечення в місті Києві, подальша інтеграція в єдиний інформаційно-аналітичний простір для оперативного реагування на події та ситуації, що виникають у місті Києві.

- Покращення дорожньої навігації, зокрема будівництво автоматизованої інформаційної системи керування дорожнім рухом на вулично-шляховій мережі м. Києва (інформаційні електронні табло, керовані дорожні знаки, детектори транспорту та метеонагляд).

Виконавці: ДІКТ, КП "Інформатика"

- Модернізація технології на певні способи продажу і прийому оплати проїзду пасажирів та багажу в міському пасажирському транспорті.

- Створення системи керування розкладом руху громадського транспорту тощо.

*Виконавці: ДІКТ, КП ГІОЦ, ДТІ*

1.4. Вдосконалення системи та порядку паркування:

- Створення та впровадження автоматизованої системи керування паркуваннями за принципами "розумної парковки" (безготівковий розрахунок, онлайн-мапа вільних паркомісць тощо).

*Виконавці: ДІКТ, КП ГІОЦ, ДТІ*

- Створення перехоплюючих паркінгів біля ключових пересадочних вузлів громадського транспорту (PARK&RIDE).

*Виконавці: ДТІ, КП "Київтранспарксервіс"*

*Оперативна ціль 2 "Підвищення безпеки дорожнього руху"*

2.1. Зниження кількості ДТП, смертності та травматизму:

- Модернізація та розширення мереж зовнішнього освітлення вулиць, магістралей, пішохідних переходів, тротуарів та прибудинкових територій, зокрема ліквідація наслідків збройної агресії Російської Федерації та відновлення зовнішнього освітлення міста Києва (заміна світильників з лампами ДРЛ та ДНаТ на світлодіодні світильники; будівництво, реконструкція та капітальний ремонт об'єктів зовнішнього, архітектурно-декоративного та святкового освітлення).

*Виконавці: ДТІ, КП "Київміськсвітло"*

- Підвищення безпеки дорожнього руху шляхом будівництва та підключення світлофорних об'єктів до існуючої системи центрального пункту керування служби АСКДР з урахуванням потреб осіб з інвалідністю та інших маломобільних груп населення.

*Виконавці: ДТІ, КП "Центр організації дорожнього руху"*

- Обладнання вулично-дорожньої мережі засобами фіксації порушень ПДР та системами відеоспостереження.

*Виконавці: ДІКТ, КП "Інформатика"*

- Створення, розвиток та супроводження програмно-апаратного комплексу управління та контролю мереж зовнішнього освітлення міста Києва.

*Виконавці: ДІКТ, КП "Інформатика", ДТІ, КП "Київміськсвітло"*

*Оперативна ціль 3 "Розвиток громадського транспорту та простору для пересування пішоходів і немоторизованих транспортних засобів"*

3.1. Створення безбар'єрного, комфортного та безпечного пішохідного простору, доступного для всіх категорій користувачів шляхом збільшення кількості регульованих та інженерно-обладнаних наземних пішохідних переходів:

- Придбання та встановлення пристроїв звукового оповіщення для дублювання пішохідних світлофорів.

*Виконавці: ДТІ, КП "Центр організації дорожнього руху"*

- Облаштування наземних пішохідних переходів заниженим бортовим каменем (безбар'єрне середовище, тактильна плитка).

*Виконавці: ДТІ, КК "Київавтодор"*

3.2. Розвиток та популяризація велосипедного руху:

- Створення безбар'єрної, безпечної та зв'язаної веломережі для щоденних трудових поїздок та активного відпочинку, зокрема шляхом врахування велосипедної інфраструктури при плануванні, будівництві та реконструкції об'єктів транспортної інфраструктури та благоустрою територій.

*Виконавці: ДТІ, КК "Київавтодор"*

3.3. Розвиток громадського транспорту та забезпечення якісної транспортної пропозиції:

- Пріоритетний розвиток систем швидкісного рейкового транспорту, систем швидкісного тролейбусно/автобусного сполучення.

*Виконавці: ДТІ, КП "Київпастранс"*

- Якісне оновлення комунального рухомого складу громадського транспорту з урахуванням його екологічності, безпеки, доступності для осіб з інвалідністю та інших маломобільних груп населення.

Виконавці: ДТІ, КП "Київпаstrans", КП "Київський метрополітен"

#### 3.4. Розвиток мереж метрополітену.

- Будівництво Подільсько-Вигурівської та Сирецько-Печерської ліній київського метрополітену.

- Модернізація мережі метрополітену з урахуванням екологічності, доступності для осіб з інвалідністю (ураженнями органів зору, слуху, опорно-рухового апарату) та інших маломобільних груп населення.

Виконавці: ДТІ, КП "Київський метрополітен"

#### Цільові індикатори, які передбачається досягти в середньостроковій перспективі

N	Індикатор	Одиниця виміру	2024	2025	2026	Джерело інформації
1.	Розробка Плану сталої міської мобільності міста Києва	так/ні	ні	так	так	ДТІ
2.	Частка населення, що витрачає не більше 45 хвилин на реалізацію транспортної кореспонденції: "дім - робота" та "робота - дім" (в один кінець)	%	88	90	90	ДТІ
3.	Коефіцієнт використання автомобіля	коефіцієнт	0,58	0,50	0,50	ДТІ
4.	Кількість загиблих у ДТП	осіб / 100 тис. мешканців	3,3	2,3	2,3	ДМБЗ
5.	Розподіл поїздок за видами транспорту (modal split)	% пішоходи / % вело / % ГТ / % автомобіль	32,4/4,2/37,0/26,4	32,0/5,0/37,0/26,0	32,0/5,0/37,0/26,0	ДТІ
6.	Протяжність ліній комунального громадського електротранспорту (трамвай, тролейбус)	км	1525,0	1547,2	1591,6	ДТІ
7.	Проведення щорічного незалежного аудиту фінансової звітності КП "Київпаstrans", КП "Київський метрополітен", КК "Київавтодор", КП "Київтранспарксервіс" з подальшою публікацією аудиторського висновку на офіційних вебсайтах цих підприємств	так/ні	так	так	так	ДТІ
8.	Середньоденна кількість пасажирів нерейкового громадського транспорту	пасажирів / транспортний засіб	791	891	1016	ДТІ



9.	Обсяг викидів діоксиду вуглецю, утворених транспортними засобами	т / тис. мешканців	566	541	541	ДТІ
10.	Частка трамвайної і тролейбусної контактної мережі, що потребує заміни контактного проводу	%	<29,5	<25,0	<25,0	ДТІ
11.	Середній вік вагонів метрополітену	рік	35,0	33,47	32,45	ДТІ
12.	Середній рівень зносу рухомого складу тролейбусів	%	<45	<45	<50	ДТІ
13.	Середній рівень зносу рухомого складу трамваїв	%	45	<45	<48	ДТІ
14.	Середній рівень зносу рухомого складу автобусів	%	40	<40	<40	ДТІ
15.	Частка виділених смуг руху для наземного громадського транспорту до загальної протяжності магістральних шляхів міста	%	10,0	18,0	18,0	ДТІ
16.	Довжина велосипедних шляхів (доріжок, велосмуг тощо)	км / 100 тис. мешканців	2,1	16,1	16,1	ДТІ
17.	Частка регульованих перехресть, обладнаних засобами фіксації порушень ПДР та системами відеоспостереження	%	20,0	100,0	100,0	ДТІ, ДІКТ
18.	Середньорічна кількість оплачених годин денного паркування	годин / машиномісце	1100	2000	2000	ДТІ
19.	Охоплення паркомісцями зареєстрованих автомобілів у місті Києві	паркомісць / 1 тис. зареєстрованих авто	4,0	8,0	8,0	ДТІ
20.	Кількість парковок, підключених до системи керування паркуванням	%	5	25	40	ДТІ
21.	Частка перевезень автобусами малої місткості від загальної кількості пасажирських перевезень	%	14,3	13,0	13,0	ДТІ

22.	Частка світлодіодних світильників у структурі джерел зовнішнього освітлення	%	47	55	62	ДТІ
23.	Частка наземних переходів, облаштованих об'єктами світлофорного регулювання	%	36,2	40,1	45,0	ДТІ
24.	Частка світлофорних об'єктів, які облаштовані відеодетекторами транспорту з можливістю подальшого впровадження адаптивного керування на них	%	8,9	12,2	15,5	ДТІ
25.	Кількість заміненних світильників з лампами ДРЛ та ДНаТ на світлодіодні світильники	тис. од.	11,5	10,8	10,0	ДТІ
26.	Довжина ліній метрополітену	км / 1 млн мешканців	23,2	24,6	24,6	ДТІ
27.	Кількість пасажирських транспортних засобів, обладнаних модернізованими засобами оплати в міському пасажирському транспорті	%	70	80	90	ДІКТ
28.	Кількість маршрутів громадського транспорту, розклад руху яких формується або коригується динамічно на основі аналізу пасажиропотоку	%	5	10	20	ДІКТ

**Основні проблеми, які передбачається розв'язати в результаті реалізації завдань та заходів**

- невідповідність розвитку транспортної мережі та її стану рівню автомобілізації міста та економічним проблемам столиці;
- недостатній рівень диспетчерського управління та контролю за роботою муніципального транспорту, побудови звітності про виконану роботу, оцінки ефективності роботи транспорту, оцінки економічних показників роботи транспорту;
- низька середня швидкість пересування на громадському транспорті;
- низький рівень комфорту та безпечності для всіх учасників руху;
- транспортна ефективність мостових переходів не задовольняє потреби мешканців та гостей міста Києва;
- недосконалість мережі нерейкового громадського транспорту;
- недостатній розвиток системи рейкового транспорту м. Києва;

- відсутність єдиної гнучкої системи паркувального простору;
- наявність порушень об'єктів транспортної інфраструктури внаслідок збройної агресії Російської Федерації;
- застарілість та значне фізичне зношення елементів мережі зовнішнього освітлення, недостатній рівень зовнішнього освітлення прибудинкових територій, скверів і вулиць.

## 2.3. Соціальна підтримка та допомога

### *Бачення майбутнього стану сектору*

Київ - місто щасливих людей

### *Завдання та заходи*

#### *Оперативна ціль 1 "Підвищення соціальної захищеності мешканців"*

##### 1.1. Підвищення забезпеченості соціальною інфраструктурою:

- Розвиток системи та розширення мережі установ (відділень) з надання соціальних і реабілітаційних послуг, зокрема особам (дітям) з інвалідністю та особам, які постраждали внаслідок воєнних дій, пов'язаних з російською військовою агресією проти України, а також шляхом здійснення соціального замовлення.

*Виконавці: ДСВП, РДА*

- Відкриття дитячих будинків сімейного типу з метою забезпечення дітей-сиріт та дітей, позбавлених батьківського піклування, сімейними формами виховання для реалізації реформи деінституалізації в умовах воєнного стану.

- Розвиток системи сімейного виховання дітей-сиріт та дітей, позбавлених батьківського піклування, зокрема дітей, які постраждали внаслідок воєнних дій і збройних конфліктів, шляхом створення малих групових будинків для забезпечення проживання та виховання дітей вказаної категорії в умовах, максимально наближених до сімейних.

*Виконавці: ССДС, РДА*

- Реконструкція, модернізація та технічне переоснащення приміщень комунальних закладів (центрів) соціальної підтримки дітей і сімей та соціально-психологічної реабілітації дітей з метою розширення спектру та покращення якості надання послуг дітям та сім'ям з дітьми, зокрема які постраждали від війни та переміщених/евакуйованих до столиці із зони активних бойових дій.

*Виконавець: ССДС*

- Забезпечення житлом дітей-сиріт, дітей, позбавлених батьківського піклування, та осіб з їх числа.
- Розвиток соціального житла, що безоплатно надається городянам, які потребують соціального захисту (на підставі договору найму на певний строк).
- Забезпечення житлом черговиків квартирної обліку та відселення з непридатних для проживання (аварійних) приміщень.
- Будівництво (придбання) доступного житла.
- Забезпечення житлом на умовах оренди громадян, які потребують поліпшення житлових умов.
- Створення міського маневреного житлового фонду для тимчасового проживання мешканців аварійних будинків або будинків, що перебувають на капітальному ремонті (реконструкції).

*Виконавець: ДБЖЗ*

##### 1.2. Підвищення ефективності функціонування системи соціальної допомоги:

- Забезпечення надання комплексної соціальної підтримки та матеріальної допомоги киянам - учасникам антитерористичної операції та членам їх сімей, членам сімей загиблих (померлих) киян, які брали участь у проведенні антитерористичної операції, постраждалим учасникам Революції Гідності та членам сімей Героїв Небесної Сотні, киянам, які брали (беруть) участь у заходах, необхідних для забезпечення оборони України, захисту безпеки населення та інтересів держави у зв'язку з військовою агресією Російської Федерації проти України та киянам - членам сімей загиблих (померлих) киян - Захисників та Захисниць України.

- Розв'язання нагальних проблем внутрішньо переміщених осіб.

- Надання соціальних послуг особам, які постраждали від домашнього насильства та/або насильства за ознакою статі.

- Надання соціальних послуг самотнім непрацездатним особам.
- Професійна та трудова реабілітація осіб з інвалідністю.

Виконавці: ДСВП, РДА

- Забезпечення автотранспортом дитячих будинків сімейного типу та придбання автотранспорту для підпорядкованих Службі у справах дітей та сім'ї закладів соціального захисту дітей з метою забезпечення їх мобільності в умовах воєнного стану та надзвичайних ситуацій.

Виконавці: ССДС, РДА

- Проведення заходів з підвищення професійної компетенції працівників соціальної сфери державного і недержавного секторів, зокрема навичкам з надання підтримки особам похилого віку та особам з інвалідністю.
- Проведення заходів з підготовки кандидатів у сімейні форми виховання, опіку/піклування.

Виконавці: ДСВП, КМЦСС

### 1.3. Посилення співпраці з приватним сектором, неприбутковими та неурядовими організаціями:

- Забезпечення партнерської взаємодії міської влади та громадського сектору з розвитку соціальної сфери, зокрема у сфері забезпечення рівних прав та можливостей жінок і чоловіків.

Виконавці: ДСВП, РДА

- Реалізація спільних проєктів та заходів з неурядовими організаціями у сфері надання соціальних і реабілітаційних послуг.

Виконавці: ДСВП, ДОЗ, КМЦСС

### 1.4. Забезпечення своєчасності та належного рівня матеріальної допомоги незахищеним та малозабезпеченим категоріям населення:

- Надання адресної матеріальної допомоги малозабезпеченим киянам, які опинилися в складних життєвих обставинах та іншим окремим категоріям населення міста Києва.

Виконавці: ДСВП, РДА

### Цільові індикатори, які передбачається досягти в середньостроковій перспективі

N	Індикатор	Одиниця виміру	2024	2025	2026	Джерело інформації
1.	Питома вага дітей-сиріт та дітей, позбавлених батьківського піклування, які виховуються в сімейних формах виховання, у загальній кількості дітей цієї категорії	%	92,5	92,8	93,0	ССДС
2.	Частка пільговиків квартирному обліку, які були забезпечені житлом (або поліпшили житлові умови) протягом року (у загальній кількості тих, що перебували на квартирному обліку на початок року)	%	0,2	1,94	1,83	ДБЖЗ
3.	Частка пільговиків квартирному обліку, які були забезпечені житлом (або поліпшили житлові умови) протягом року (у загальній кількості тих, що перебували на квартирному обліку на початок року)	%	0,2	0,26	0,3	ДБЖЗ
4.	Частка дітей-сиріт, дітей позбавлених батьківського піклування, та осіб з їх числа, які отримали житло упродовж року (у загальній кількості тих, що перебували на пільговому квартирному обліку для даної категорії осіб) на початок року	%	5,95	6,08	6,2	ДБЖЗ

5.	Середній термін перебування на пільговому квартирному обліку соціально незахищених громадян (на момент отримання житла)	років	7	5	4	ДБЖЗ
----	---	-------	---	---	---	------

**Основні проблеми, які передбачається розв'язати в результаті реалізації завдань та заходів:**

- недостатній рівень розвитку системи надання соціальних і реабілітаційних послуг у результаті збільшення кількості малозахищених громадян та зростання кількості киян - Захисників та Захисниць України, членів їх сімей та киян - членів сімей загиблих (померлих) Захисників та Захисниць України, у зв'язку з новими соціальними реаліями та викликами, пов'язаними з російською військовою агресією проти України;
- недостатній рівень співпраці з приватним сектором, неприбутковими та неурядовими організаціями в контексті надання соціальних послуг;
- недостатній розвиток системи сімейного виховання дітей-сиріт та дітей, позбавлених батьківського піклування;
- низький рівень забезпеченості громадян, які потребують поліпшення житлових умов, зокрема необхідність забезпечення житлом учасників бойових дій і членів їх сімей, ВПО;
- недостатня кількість проведення заходів з профілактики психоемоційного вигорання та методичної підтримки з урахуванням специфіки надання послуг особам, які постраждали внаслідок агресії Російської Федерації на території України.

## 2.4. Охорона здоров'я та здоровий спосіб життя

### Бачення майбутнього стану сектору

Київ - місто здорових людей

### Завдання та заходи

*Оперативна ціль 1 "Забезпечення якісної та доступної медицини в м. Києві"*

1.1. Приведення закладів охорони здоров'я у відповідність до сучасних потреб:

- Реконструкція та капітальний ремонт закладів охорони здоров'я, зокрема ліквідація наслідків збройної агресії Російської Федерації на об'єктах охорони здоров'я, з урахуванням стандартів доступності та інклюзивності, оновлення їх матеріально-технічної бази.

*Виконавець: ДОЗ*

1.2. Підвищення якості надання мешканцям столиці доступної та безоплатної медичної допомоги в рамках програми державних гарантій медичного обслуговування населення та муніципальних програм:

- Формування доступної та спроможної системи охорони здоров'я для надання якісних медичних послуг:
  - приведення до потреби мешканців/мешканок функціонування закладів охорони здоров'я та їх підрозділів для надання медичної, паліативної, реабілітаційної та інших видів допомоги з урахуванням стандартів їх доступності;
  - розширення спектру надання населенню міста Києва медичних послуг;
  - упровадження нових фінансових механізмів підтримки галузі охорони здоров'я.
- Розширення спроможності комунальних закладів охорони здоров'я з психологічної та фізичної реабілітації постраждалих від збройної агресії Російської Федерації.

*Виконавець: ДОЗ*

1.3. Інформатизація сектору охорони здоров'я:

- Створення інформаційної платформи (системи) статистичних даних про стан здоров'я населення та діяльність закладів охорони здоров'я м. Києва.

*Виконавець: ДОЗ*

1.4. Підтримка киян, які потребують додаткової медичної допомоги:

- Підтримка хворих шляхом забезпечення лікарськими засобами та медичними виробами.

*Виконавець: ДОЗ*

1.5. Поширення можливостей для своєчасного виявлення та профілактики захворювань:

- Профілактика, рання діагностика та лікування інфекційних, соціально небезпечних захворювань у жінок і чоловіків та/або їх груп (ВІЛ-інфекції/СНІДу, туберкульозу, хронічних вірусних гепатитів, керованих інфекцій).
- Профілактика, рання діагностика та лікування неінфекційних захворювань у жінок і чоловіків та/або їх груп із застосуванням новітніх технологій.
- Проведення інформаційних та просвітницьких кампаній / заходів для формування культури відповідального ставлення до власного здоров'я серед дівчат, хлопців, жінок і чоловіків.
- Реалізація ініціативи FAST TRACK CITIES та виконання цілі "90-90-90" - безперервного каскаду заходів з профілактики, догляду та лікування, спрямованих на протидію епідемії ВІЛ-інфекції/СНІДу.
- Вдосконалення системи охорони здоров'я м. Києва щодо викликів, пов'язаних з спалахами інфекційних захворювань, пандеміями тощо.

*Виконавець: ДОЗ*

#### 1.6. Вдосконалення системи надання екстреної медичної допомоги та медицини катастроф:

- Забезпечення своєчасності надання екстреної медичної допомоги.

*Виконавець: ДОЗ*

#### Оперативна ціль 2 "Просування здорового способу життя серед мешканців міста"

##### 2.1. Популяризація здорового способу життя:

- Підтримка та проведення масових спортивних заходів.
- Формування позитивного ставлення громадян до фізичної культури та спорту, зокрема шляхом поліпшення інформаційного середовища, впровадження соціальної реклами переваг рухової активності, організації масових заходів та заходів національно-патріотичного і спортивного виховання.
- Підтримка громадських організацій фізкультурно-спортивної спрямованості.
- Залучення осіб з інвалідністю до фізкультурно-оздоровчої діяльності та фізкультурно-спортивної реабілітації.
- Залучення військовослужбовців, ветеранів та членів їх сімей до фізкультурно-оздоровчої діяльності та фізкультурно-спортивної реабілітації шляхом проведення фізкультурно-реабілітаційних заходів, спортивних змагань, навчально-тренувальних зборів.
- Забезпечення оздоровлення та відпочинку дітей м. Києва, які потребують особливої соціальної уваги та підтримки

*Виконавці: ДМС, РДА*

##### 2.2. Розвиток інфраструктури та матеріально-технічної бази для розвитку фізичної культури та спорту, активного відпочинку та оздоровлення:

- Створення сучасних багатофункціональних навчально-тренувальних, спортивних та оздоровчих комплексів.
- Використання спортивних залів та майданчиків закладів загальної середньої освіти для тренувань ДЮСШ у вільний від занять час.
- Підготовка спортивного резерву, підвищення ефективності роботи дитячо-юнацьких спортивних шкіл, зокрема залучення дітей віком до 18 років до занять у ДЮСШ, вдосконалення матеріально-технічного забезпечення дитячого, дитячо-юнацького та резервного спорту (придбання спортивного обладнання довгострокового використання та інвентарю для ДЮСШ).

*Виконавці: ДМС, РДА*

##### 2.3. Забезпечення ефективного функціонування галузі фізичної культури та спорту м. Києва:

- Організація на базі Національного університету фізичного виховання і спорту України професійного навчання та підвищення кваліфікації працівників у галузі фізичної культури та спорту.
- Удосконалення мотиваційно-спортивного середовища, зокрема відзначення переможців та призерів Олімпійських ігор, чемпіонатів світу, Європи, України, міста та їх тренерів-викладачів грошовими винагородами, поліпшення житлово-побутових умов.
- Організаційна та фінансова підтримка розвитку спорту вищих досягнень, зокрема підготовки спортсменів високого класу, їх виступів на міжнародних та всеукраїнських змаганнях.

*Виконавець: ДМС*

**Цільові індикатори, які передбачається досягти в середньостроковій перспективі**

N	Індикатор	Одиниця виміру	2024	2025	2026	Джерело інформації
1.	Очікувана тривалість життя при народженні	років	-*	Тенденція до зростання	Тенденція до зростання	ДОЗ
2.	Забезпеченість населення лікарями всіх спеціальностей у закладах охорони здоров'я комунальної власності міста Києва	осіб / 10 тис. населення	32,8	33,0	33,0	ДОЗ
3.	Смертність дітей у віці до 1 року (всього / киян)	випадків / 1000 новонароджених	-*	Тенденція до зменшення	Тенденція до зменшення	ДОЗ
4.	Ступінь зношеності автопарку екстреної медичної допомоги	%	<25	<25	<25	ДОЗ, КО "Київмедспецтранс"
5.	Своєчасність надання екстреної медичної допомоги (частка доїзду до 10 хв на критичні випадки)	%	-	89,0	89,0	ДОЗ
6.	Забезпеченість бригадами екстреної медичної допомоги	од. / 10 тис. населення	0,6	0,6	0,6	ДОЗ
7.	Частка видатків бюджету міста Києва на фізичну культуру та спорт у загальних видатках бюджету міста Києва	%	2,3	2,5	2,5	ДМС
8.	Кількість населення міста Києва, охопленого всіма видами фізкультурно-оздоровчої роботи	%	16	17	18	ДМС
9.	Динаміка чисельності ветеранів, яка буде охоплена фізкультурно-оздоровчими заходами, у порівнянні з попереднім роком	%	100,0	105,0	107,2	ДМС
10.	Частка дітей, які займаються в ДЮСШ, до загальної чисельності дітей віком до 18 років	%	9,5	9,7	9,8	ДМС
11.	Охоплення осіб з інвалідністю всіма видами фізкультурно-оздоровчої роботи	%	1,6	2,0	2,1	ДМС
12.	Частка спортивних залів та майданчиків ЗЗСО, які використовуються у вільний від занять час для тренувань ДЮСШ	%	57	58	58	ДМС
13.	Частка дитячо-юнацьких спортивних шкіл у м. Києві, що мають власні навчально-тренувальні бази	%	31	31	31	ДМС

14.	Динаміка кількості дітей, охоплених заходами з оздоровлення та відпочинку дітей, у порівнянні з попереднім роком	%	100,0	105,0	107,2	ДМС, ССД
-----	--	---	-------	-------	-------	----------

\* відповідно до Закону України "Про захист інтересів суб'єктів подання звітності та інших документів у період дії воєнного стану або стану війни" у період дії воєнного стану або стану війни, а також протягом трьох місяців після його завершення органи державної статистики призупиняють оприлюднення статистичної інформації та поновлюють її оприлюднення в повному обсязі після завершення встановленого законом терміну.

### **Основні проблеми, які передбачається розв'язати в результаті реалізації завдань та заходів**

- обмежений спектр надання населенню міста Києва медичних послуг в умовах реформування системи охорони здоров'я;
- недостатній рівень забезпечення закладів охорони здоров'я сучасною матеріально-технічною базою;
- обмежена спроможність комунальних закладів охорони здоров'я з надання послуг психологічної та фізичної реабілітації постраждалих внаслідок збройної агресії Російської Федерації;
- незадовільний стан наявної спортивної матеріально-технічної бази та недостатня кількість сучасних спортивних споруд, зокрема для осіб з інвалідністю.

## **2.5. Екополітика та охорона довкілля**

### **Бачення майбутнього стану сектору**

Київ - екологічно безпечне, чисте та зелене місто, мешканці якого бережно відносяться до довкілля.

### **Завдання та заходи**

*Оперативна ціль 1 "Забезпечення екологічної безпеки в столиці та зниження негативного впливу на довкілля"*

1.1. Зменшення негативного впливу промисловості:

- Технічне переоснащення СП "ЗАВОД "ЕНЕРГІЯ" КП "КІЇВТЕПЛОЕНЕРГО" на вул. Колекторній, 44 у Дарницькому районі м. Києва, зокрема системи очищення димових газів.

*Виконавці: ДЖКІ, КП "КІЇВТЕПЛОЕНЕРГО"*

- упровадження сучасних екологічних технологій на підприємствах міста Києва.

*Виконавці: ДПРП, ДЖКІ, ГУ ДСНС у м. Києві*

1.2. Упровадження сучасної системи контролю за станом довкілля:

- Удосконалення системи моніторингу довкілля в м. Києві з використанням сучасних інформаційно-комунікаційних технологій та приладів контролю.
- Забезпечення інституційної та матеріально-технічної спроможності уповноваженого органу управління якістю атмосферного повітря в місті Києві щодо здійснення моніторингу, оцінки та управління якістю атмосферного повітря (відповідно вимог Директиви 2008/50/ЄС).

*Виконавці: ДЗДАЗК, ГУ ДСНС у м. Києві, ДМБЗ, ДОЗ, ДІКТ*

- Створення Реєстру зелених зон комунальної власності територіальної громади міста Києва.

*Виконавці: ДЗДАЗК, ДІКТ*

- Оновлення екологічного паспорта міста Києва.

*Виконавець: ДЗДАЗК*

1.3. Упровадження сучасних методів переробки твердих побутових відходів та обмеження їх поховання на полігонах (мета - Zero waste):

- Запобігання утворенню та ліквідація стихійного накопичення відходів.

*Виконавці: ДЗДАЗК*

- Створення потужностей з переробки та утилізації ТПВ і рослинних відходів.

*Виконавці: ДЖКІ, ДЗДАЗК*



- Реконструкція полігону ТПВ N 5 в с. Підгірці Обухівського району Київської області.

*Виконавці: ДЖКІ, ПрАТ "Київспецтранс"*

1.4. Підвищення екологічної свідомості мешканців міста:

- Формування доступної системи екологічного інформування населення міста Києва відповідно до Директиви 2003/4/ЄС про доступ громадськості до екологічної інформації (запровадження нових механізмів).

- Проведення інформаційних кампаній з питань впливу якості довкілля та зміни клімату на здоров'я киян (зокрема соціальної реклами, телепередач тощо).

*Виконавці: ДЗДАЗК, ДСК, ДОЗ*

- Проведення агітаційно-роз'яснювальної роботи серед населення щодо роздільного збирання ресурсоцінних компонентів побутових відходів.

*Виконавці: ДЖКІ, КП "Київкомунсервіс", ДЗДАЗК, ДСК*

1.5. Охорона та раціональне використання природного середовища:

- Створення та забезпечення належного функціонування системи моніторингу стану зелених насаджень міста Києва.

*Виконавець: ДЗДАЗК (із залученням НАНУ)*

- Розробка кліматичної політики міста Києва та відповідного загальноміського Плану дій з адаптації міста до зміни клімату (у рамках Плану дій "Зелене місто").

*Виконавці: ДЗДАЗК, ДОЗ, ДЕІ*

- Збільшення площі зелених зон загального користування та озелених територій. Розвиток мережі територій та об'єктів природно-заповідного фонду.

*Виконавці: ДЗДАЗК, ДЗР*

- Поліпшення стану водних об'єктів м. Києва (річок, озер, каналів тощо):

- розробка проєктів землеустрою зі встановлення водоохоронної зони і прибережної захисної смуги;
- розробка міської системи моніторингу водних об'єктів на території міста Києва;

*Виконавець: ДЗДАЗК*

• розробка плану заходів щодо стимулювання зменшення скидів забруднюючих речовин у природні водні об'єкти та посилення контролю за скидами.

*Виконавці: ДЖКІ, АК "Київводоканал", ГУ ДСНС у м. Києві*

1.6. Удосконалення нормативно-правового регулювання:

- Удосконалення та актуалізація міської екополітики.

*Виконавці: ДЗДАЗК, ГУ ДСНС у м. Києві, ДІКТ, КНДУ "НДІРоМ"*

**Цільові індикатори, які передбачається досягти в середньостроковій перспективі**

N	Індикатор	Одиниця виміру	2024	2025	2026	Джерело інформації
1.	Викиди забруднюючих речовин в атмосферне повітря за рік	т / кв. км / рік	175	164	160	ДЗДАЗК
2.	Індекс забруднення атмосфери середній по місту	умовних од.	низький	низький	низький	ДЗДАЗК
3.	Площа земель природно-заповідного фонду	тис. га	21,6	21,7	21,8	ДЗДАЗК
4.	Забезпеченість зеленими зонами загального користування	кв. м / мешканця	23,4	23,5	23,6	ДЗДАЗК

5.	Частка водних об'єктів міста Києва, на якій здійснюється моніторинг екологічного стану якості води відповідно до вимог Водної Рамкової Директиви 2000/60/ЄС	%	80	100	100	ДЗДАЗК
6.	Частка термічно оброблених побутових відходів (від загального обсягу утворених відходів)*	%	11	12	12	ДЖКІ, КП "КИЇВТЕПЛОЕНЕРГО"
7.	Частка роздільно зібраних ТПВ за двох-контейнерною схемою (від загального обсягу утворених ТПВ)	%	6	8	10	ДЖКІ, КП "Київкомунсервіс"

\* відповідно до Закону України "Про управління відходами" (із змінами).

### **Основні проблеми, які передбачається розв'язати в результаті реалізації завдань та заходів**

- негативний вплив на довкілля діяльності промислових підприємств та підприємств паливно-енергетичного комплексу міста;
- необхідність оновлення нормативної бази з питань міської екополітики, територіального екологічного планування, системної інвентаризації та актуалізації нормативних актів і механізмів щодо формування та реалізації міської екополітики;
- відсутність сучасної системи управління відходами в місті Києві, економічних механізмів стимулювання та сприяння розвитку інфраструктури поводження з ТПВ та їх вторинної переробки (екобізнесу), зокрема відходів від руйнації об'єктів;
- необхідність забезпечення безпеки наявних об'єктів поводження з відходами, здійснення систематичних досліджень морфологічного складу твердих побутових відходів у м. Києві;
- недостатність наявних механізмів забезпечення формування та належного функціонування сучасної державно-регіональної системи моніторингу стану довкілля в місті Києві, зокрема створення територіальної системи управління якістю атмосферного повітря;
- недостатній рівень екологічної культури населення: потреба розвитку сучасної та широко доступної системи публічного екологічного інформування та просвіти з питань екобезпеки для різних верств населення м. Києва (наявних/можливих ризиків чи загроз);
- необхідність посилення контролю за станом водних ресурсів та об'єктів на території міста Києва, рівнем їх забруднення та ефективністю використання.

## **2.6. Публічний простір**

### **Бачення майбутнього стану сектору**

Київ - місто, що ефективно взаємодіє зі своїми мешканцями шляхом використання найсучасніших технологій.

### **Завдання та заходи**

#### **Оперативна ціль 1 "Впорядкування та розвиток публічного простору"**

##### **1.1. Розвиток територій міста:**

- Створення комфортних, безпечних й інклюзивних умов перебування в парках та скверах міста, а також облаштування нових парків, скверів і зон відпочинку з дотриманням вимог доступності та інклюзивності.

*Виконавці: ДЗДАЗК, КО "Київзеленбуд"*

- Забезпечення осіб з інвалідністю та маломобільних груп населення вільним доступом до водних об'єктів міста, облаштування пляжів елементами благоустрою для створення комфортних, безпечних та інклюзивних умов відпочинку.

- Підготовка міських пляжів до отримання екологічної відзнаки "Блакитний прапор".

*Виконавці: ДЗДАЗК, КП "Плесо"*

- Забезпечення мешканців та гостей столиці України послугами громадських вбиралень.

Виконавці: ДЖКІ, СВКП "Київводфонд"

- Упровадження концепції "Культурний вигул тварин у місті".
- Модернізація та створення нових притулків для тварин.

Виконавець: ДЗДАЗК

#### 1.2. Упорядкування об'єктів міського простору:

- Удосконалення діяльності підприємств ринкової мережі.

Виконавці: ДПРП, суб'єкти господарювання ринкових підприємств, РДА

- Реалізація сучасних принципів просторового розвитку, зокрема принципів комплексної забудови міста, поліцентричності, організації зв'язків та рекреацій, упорядкування вуличного мистецтва та елементів благоустрою.

Виконавець: ДТК

- Посилення контролю за розміщенням пересувних засобів дрібнороздрібною торговельною мережі та об'єктів дрібнороздрібною торговельною мережі відповідно до затверджених у місті Києві порядку та схем.

Виконавці: ДПРП, ДТК

- Розробка та впровадження класифікатора типових рекламних засобів та схеми розміщення реклами в/на транспорті комунальної власності територіальної громади міста Києва.

Виконавець: УПР

#### 1.3. Удосконалення нормативно-правового забезпечення:

- Розробка та впровадження правил розміщення рекламних засобів на транспорті комунальної власності територіальної громади міста Києва.
- Удосконалення правил розміщення рекламних засобів та порядку розміщення вивісок у місті Києві.

Виконавець: УПР

- Удосконалення правил утримання домашніх тварин та поводження з безпритульними тваринами в місті Києві.

Виконавець: ДЗДАЗК

#### 1.4. Контроль за створенням та утриманням міського простору:

- Посилення контролю за утриманням домашніх тварин та створення системи контролю за порушенням правил їх утримання, регулювання чисельності безпритульних тварин у місті Києві гуманними методами.

Виконавці: ДЗДАЗК, ДКТ

#### 1.5. Подолання негативних наслідків збройної агресії Російської Федерації:

- Організація в місті Києві гарячої лінії для надання допомоги (лікування, вакцинація, перетримка чи пошук нових власників) тваринам, евакуйованим з тимчасово окупованих територій та територій, де ведуться бойові дії.

Виконавець: ДЗДАЗК

#### Цільові індикатори, які передбачається досягти в середньостроковій перспективі

N	Індикатор	Одиниця виміру	2024	2025	2026	Джерело інформації
1.	Кількість тимчасових споруд для ведення підприємницької діяльності	од. / тис. мешканців	2,2	2,1	2,1	ДМА
2.	Частка незаконних тимчасових споруд для ведення підприємницької діяльності (від загальної кількості таких об'єктів)	%	22	25	15	ДТК
3.	Частка населення міста Києва, які задоволені станом благоустрою в місті	%	60	70	85	ДТК
4.	Частка самовільно встановлених рекламних засобів (від загальної кількості таких об'єктів) у місті Києві, %	%	<25	<17	<15	УПР

5.	Кількість демонтованих конструкцій (засобів зовнішньої реклами та вивісок)	тис. од.	23,0	24,0	25,0	УПР
6.	Кількість демонтованих (переміщених) засобів пересувної дрібнороздрібної торговельної мережі та об'єктів сезонної дрібнороздрібної торговельної мережі	од.	50	60	70	ДПРП
7.	Кількість міських пляжів, облаштованих інфраструктурою для осіб з інвалідністю	од.	10	12	13	ДЗДАЗК, КП "Плесо"
8.	Будівництво, реконструкція та капітальний ремонт об'єктів благоустрою зеленого господарства	од.	30	35	40	ДЗДАЗК
9.	Кількість проведених стерилізацій безпритульних тварин (до кількості тварин, які були зареєстровані в базі протягом звітного періоду)	%	90	100	100	ДЗДАЗК
10.	Кількість безпритульних тварин, прилаштованих до власника	од.	615	1000	1000	ДЗДАЗК
11.	Динаміка кількості публічних просторів для власників тварин у порівнянні з попереднім роком	%	200	100	100	ДЗДАЗК

### **Основні проблеми, які передбачається розв'язати в результаті реалізації завдань та заходів**

- самовільне розміщення тимчасових споруд для ведення підприємницької діяльності, засобів пересувної та сезонної торговельної мережі, здійснення торгівлі в неустановлених місцях;
- недосконалість системного підходу для вирішення дизайну міського простору та комплексного підходу до розміщення рекламних засобів та вивісок, перенасиченість столиці розміщеними рекламними засобами та вивісками;
- недостатня забезпеченість пляжів і зон відпочинку спортивними майданчиками та відповідною інфраструктурою для створення комфортних умов відпочинку киян, зокрема для осіб з інвалідністю;
- низький рівень проведення іміджевої політики міста Києва з питань поводження з тваринами, запобігання жорсткому поводженню з тваринами як домашніми, так і безпритульними;
- недостатня кількість та якість облаштованих місць, зон та майданчиків для виходу та/або тренування домашніх тварин;
- недостатня кількість громадських вбиралень у місцях масового скупчення людей (центр міста, туристичні маршрути, історичні місця тощо), особливо в дні проведення масових заходів.

## **2.7. Адміністративні послуги**

### **Бачення майбутнього стану сектора**

Київ - місто, що ефективно взаємодіє зі своїми мешканцями шляхом використання найсучасніших технологій

### **Завдання та заходи**

*Оперативна ціль 1 "Створення сучасної та розгалуженої системи центрів надання адміністративних послуг європейського зразка"*

1.1. Розвиток територіальних підрозділів районних центрів надання адміністративних послуг:

- Розширення мережі центрів надання адміністративних послуг, їх модернізація, зокрема з урахуванням дотримання принципів безбар'єрного простору та доступності.
- Впровадження принципів інклюзії та гендерної рівності в роботі ЦНАП.
- Забезпечення функціонування на базі ЦНАП осередків надання психологічної допомоги.
- Надання в центрах надання адміністративних послуг широкого спектра послуг ветеранам війни. Реалізація проєкту "Я - Ветеран".

*Виконавці: Д(Ц)НАП, РДА*

1.2. Кадрове забезпечення:

- Розвиток системи корпоративного навчання адміністраторів ЦНАПів.

Виконавці: Д(Ц)НАП, РДА

Оперативна ціль 2 "Підвищення якості надання адміністративних послуг"

2.1. Надання адміністративних послуг в електронному вигляді:

- Забезпечення функціонування хабів цифрової освіти та доступу до електронних послуг у ЦНАП.

- Розширення функціоналу та модернізація інформаційної системи "Міський WEB-портал адміністративних послуг в місті Києві".

- Розширення форм взаємодії та консультування громадян.

Виконавці: Д(Ц)НАП, структурні підрозділи ВО КМР (КМДА), РДА

2.2. Уніфікація адміністративних послуг:

- Реінжиніринг та оптимізація процедур отримання адміністративних послуг.

Виконавці: Д(Ц)НАП, структурні підрозділи ВО КМР (КМДА), РДА

**Цільові індикатори, які передбачається досягти в середньостроковій перспективі**

N	Індикатор	Одиниця виміру	2024	2025	2026	Джерело інформації
1.	Кількість ЦНАПів у місті Києві (центри та їх територіальні підрозділи)	од.	25	35	35	Д(Ц)НАП
2.	Пропускна спроможність ЦНАПів	відвідувачів / день	12000	12000	12000	Д(Ц)НАП
3.	Відношення розміру середньої заробітної плати адміністратора ЦНАПу до середньомісячної номінальної заробітної плати по місту Києву	%	>100	>100	>100	Д(Ц)НАП
4.	Реалізація рішення КМР "Про визначення переліків адміністративних послуг, які надаються через ЦНАП у місті Києві" у міському ЦНАПі	%	100	100	100	Д(Ц)НАП
5.	Частка позитивних відгуків про роботу ЦНАПів	%	>80	>80	>80	Д(Ц)НАП
6.	Середній час очікування заявника у черзі ЦНАПу	хв	15	15	15	Д(Ц)НАП
7.	Частка адміністративних послуг, що надаються в електронному вигляді, до загального переліку адміністративних послуг, які надаються через ЦНАПи в місті Києві (станом на кінець звітного періоду)	%	>30	>50	>60	Д(Ц)НАП
8.	Питома вага комплексних послуг у загальній кількості наданих адміністративних послуг	%	20	30	30	Д(Ц)НАП

**Основні проблеми, які передбачається розв'язати в результаті реалізації завдань та заходів**

- необхідність надання населенню психологічної допомоги та консультацій з нагальних питань забезпечення життєдіяльності під час війни;

- необхідність подальшої оптимізації та спрощення процедур надання адміністративних послуг, виявлення потреб заявників та їх трансформація в реалізовані послуги та сервіси, кейси комплексних послуг за життєвими та бізнесовими ситуаціями;

- необхідність постійних системних заходів з підвищення професійних компетенцій адміністраторів, проведення практикоспрямованих навчань, які безпосередньо впливають на результати роботи, в умовах швидкого розвитку інформаційних технологій, змін законодавства, особливостей роботи в різних безпекових ситуаціях;
- потреба в застосуванні різних форм інформування та навчання громадян користуватися доступними онлайн-сервісами внаслідок недостатнього рівня обізнаності населення.

## 2.8. Освіта

### *Бачення майбутнього стану сектору*

Київ - флагман освітніх реформ, що забезпечує доступну, якісну та актуальну освіту для мешканців міста

### *Завдання та заходи*

*Оперативна ціль 1 "Підвищення рівня забезпеченості освітньою інфраструктурою та її оновлення у відповідності до вимог часу"*

#### 1.1. Розвиток мережі закладів освіти:

- Будівництво, реконструкція, капітальний ремонт закладів освіти.
- Створення безпечних умов для вихованців і здобувачів освіти в закладах освіти комунальної власності територіальної громади міста Києва:
  - будівництво захисних споруд, реконструкція об'єктів фонду захисних споруд цивільного захисту;
  - виконання ремонтних робіт та облаштування найпростіших укриттів у закладах освіти відповідно до вимог законодавства.

*Виконавці: ДОН, РДА*

- Забезпечення вхідної групи пандусом (піднімальним пристроєм) у закладах дошкільної та загальної середньої освіти.
- Оптимізація мережі груп закладів дошкільної освіти, зокрема компенсуючого типу, у залежності від потреб громади.
- Трансформація наявної мережі закладів загальної середньої освіти відповідно до потреб мешканців територіальної громади міста Києва та приведення типів закладів загальної середньої освіти у відповідність до вимог чинного законодавства.
- Розширення мережі класів інклюзивного навчання відповідно до потреб громади.

*Виконавці: ДОН, РДА*

- Реформування мережі закладів професійної (професійно-технічної) освіти відповідно до потреб ринку праці міста Києва.

*Виконавці: ДОН, ЗП(ПТ)О*

#### 1.2. Оновлення матеріально-технічної та навчально-методичної бази закладів освіти:

- Створення комфортних умов для усіх учасників освітнього процесу в приміщеннях найпростіших укриттів закладів освіти, зокрема придбання сучасних меблів, учбового та ігрового обладнання, облаштування освітнього й ігрового простору, зони психологічного розвантаження, зон денного відпочинку тощо.

*Виконавці: ДОН, РДА*

- Забезпечення вчителів закладів загальної середньої освіти засобами навчання, зокрема технічними.

*Виконавці: ДОН, РДА, КНП "ОСВІТНЯ АГЕНЦІЯ МІСТА КИЄВА"*

- Створення безпечного освітнього простору в закладах професійної (професійно-технічної) освіти (забезпечення функціонування / встановлення автоматичної системи протипожежного захисту, улаштування систем зовнішнього та внутрішнього відеоспостереження, встановлення/ремонт огорож та охоронної сигналізації, модернізація споруд цивільного захисту тощо).

*Виконавці: ДОН, ЗП(ПТ)О*

- Оснащення лабораторій, кабінетів шляхом придбання для закладів освіти предметів, матеріалів, обладнання, інвентарю, забезпечення цифровими засобами навчання.

*Виконавці: ДОН, РДА, ЗП(ПТ)О, ЗФПО, ЗВО, КНП "ОСВІТНЯ АГЕНЦІЯ МІСТА КИЄВА"*

*Оперативна ціль 2 "Підвищення актуальності та якості освіти"*

## 2.1. Забезпечення закладів освіти достатньою кількістю педагогічних кадрів:

- Проведення заходів для працівників закладів освіти:

- реалізація інноваційної моделі професійного розвитку педагогічних працівників закладів освіти м. Києва;
- розвиток психологічної служби системи освіти м. Києва;
- розвиток ресурсного центру підтримки інклюзивної освіти;
- реалізація проєкту "Школа освітнього лідерства".

*Виконавці: ДОН, Інститут післядипломної освіти Київського університету імені Бориса Грінченка*

- Проведення навчання для підвищення рівня цифрової грамотності педагогічних працівників закладів професійної (професійно-технічної) освіти.

*Виконавці: ДОН, ЗП(ПТ)О*

## 2.2. Формування єдиного інформаційно-освітнього простору та розвиток нових освітніх форм:

- Мотивування учасників/учасниць освітнього процесу в закладах загальної середньої освіти до навчання шляхом організації та проведення учнівських олімпіад, конкурсів та турнірів, спрямованих на формування наскрізних умінь та компетентностей учнів/учениць, і відзначення стипендіями призерів/призерок із навчальних предметів та МАН.

*Виконавці: ДОН, Інститут післядипломної освіти Київського університету імені Бориса Грінченка, РДА, МАН*

- Подолання освітніх розривів у закладах загальної середньої освіти: проведення семінарів-практикумів, тренінгів, круглих столів, робочих зустрічей для вчителів/учительок, заступників/заступниць директорів та директорів закладів загальної середньої освіти.

*Виконавці: ДОН, Інститут післядипломної освіти Київського університету імені Бориса Грінченка, КНП "ОСВІТНЯ АГЕНЦІЯ МІСТА КИЄВА", Центр професійного розвитку педагогічних працівників м. Києва*

- Удосконалення медичного обслуговування в ЗДО та ЗЗСО, зокрема шляхом підвищення кваліфікації сестер/братів медичних у закладах освіти.

*Виконавці: РДА, ДОН, Київський фаховий медичний коледж ім. П. І. Гаврося*

- Упровадження неформальної STEM-освіти, яка спрямована на стимулювання інноваційної та дослідницької діяльності шляхом забезпечення закладів загальної середньої освіти STEM та STEAM обладнанням.

*Виконавці: ДОН, РДА, КНП "ОСВІТНЯ АГЕНЦІЯ МІСТА КИЄВА"*

- Створення єдиного освітнього простору міста Києва.

- Створення системи збору статистичних даних у сфері освіти, створення аналітичних звітів про стан та потреби в галузі освіти.

- Створення системи прозорого та справедливого розподілу місць у навчальних закладах:

- створення систем розподілу місць у навчальних закладах початкової, середньої та позашкільної освіти;
- інтеграція систем розподілу місць у навчальних закладах до єдиного освітнього простору міста Києва для можливості побудови "навчальної траєкторії" дитини, планування навантаженості та профілізації закладів освіти.

*Виконавці: ДІКТ, ДОН, КП ГІОЦ*

## 2.3. Забезпечення національно-патріотичного виховання дітей та молоді міста Києва:

- Організація та проведення освітніх заходів, націлених на піднесення престижу української мови, культури, історичної пам'яті.

*Виконавці: ДОН, РДА*

- Організація та проведення заходів національно-патріотичного виховання (районних, міських тощо).

*Виконавці: ДОН, РДА, Комунальний позашкільний навчальний заклад "Київський центр дитячо-юнацького туризму, краєзнавства та військово-патріотичного виховання"*

## 2.4. Підвищення орієнтації галузі освіти на потреби ринку праці:

- Здійснення підготовки робітничих кадрів за дуальною формою навчання.
- Проведення конкурсів професійної майстерності серед здобувачів/здобувачок освіти та майстрів виробничого навчання.

Виконавці: ДОН, ЗП(ПТ)О

**Цільові індикатори, які передбачається досягти в середньостроковій перспективі**

N	Індикатор	Одиниця виміру	2024	2025	2026	Джерело інформації
1.	Кількість позашкільних гуртків науково-технічного спрямування	од. / кількості ЗЗСО	1,8	2,0	2,2	ДОН
2.	Охоплення дітей позашкільною освітою	%	35	40	45	ДОН
3.	Частка приватних ЗДО у загальній кількості ЗДО м. Києва	%	34	35	36	ДОН
4.	Частка приватних ЗЗСО у загальній кількості ЗЗСО м. Києва	%	20	23	25	ДОН
5.	Кількість класів з інклюзивною формою навчання	од.	1736	1740	1750	ДОН, РДА
6.	Забезпеченість учнів ЗЗСО комп'ютерами	комп'ютерів / 100 учнів	12	13	14	ДОН, КНП "ОСВІТНЯ АГЕНЦІЯ МІСТА КИЄВА"
7.	Рівень середньомісячної заробітної плати працівників галузі освіти до середньомісячної заробітної плати в м. Києві	%	>80	>80	>80	ДОН
8.	Частка ЗЗСО від загальної кількості, які беруть участь у дослідно-експериментальній діяльності	%	25	30	35	ДОН
9.	Відсоток підключення ЗДО, ЗЗСО та ЗПО до міської мультисервісної мережі для забезпечення швидкісного доступу до мережі Інтернет через оптоволоконні канали зв'язку	%	75	76	77	ДОН
10.	Кількість закладів, зареєстрованих у єдиній інформаційно-аналітичній системі "Освіта"	%	10	40	60	ДІКТ

**Основні проблеми, які передбачається розв'язати в результаті реалізації завдань та заходів**

- недостатнє забезпечення безпечного освітнього середовища в закладах освіти міста Києва, зокрема в умовах воєнного стану та можливості його використання в освітньому процесі в поствоєнний період;
- необхідність оновлення та повоєнної розбудови освітньої інфраструктури відповідно до вимог сьогодення;
- недостатня матеріально-технічна та навчально-методична база закладів освіти для забезпечення організації освітнього процесу відповідно до сучасних вимог освітніх, виробничих та інформаційно-комунікативних технологій;
- необхідність підготовки за спеціальностями та створення умов здобуття часткових професійних кваліфікацій для підготовки і перепідготовки молоді під конкретні потреби у відбудові країни в післявоєнний період та розбудові поствоєнної економіки;



- необхідність подолання "освітніх розривів", спричинених непередбачуваними обставинами та особливими умовами навчання в період пандемії та воєнного стану, на всіх рівнях освіти від дошкільної до вищої;
- недостатній рівень компетентності педагогів, готових до упровадження нових державних вимог у системі освіти, адаптованих до викликів сьогодення, які мають свободу для розвитку своїх професійних здібностей та свободу вибору без обмежень, пов'язаних із закріпленими гендерними ролями;
- недостатній рівень забезпечення психологічної просвіти, психологічної допомоги та соціально-емоційної підтримки учасників освітнього процесу;
- відсутність системного підходу до вирішення проблеми забезпечення взаємодії та інтероперабельності учасників навчального процесу.

## 2.9. Безпека та цивільний захист

### *Бачення майбутнього стану сектору*

Київ - безпечне та захищене місто, у якому мешканці та гості столиці відчувають себе комфортно.

### *Завдання та заходи*

#### *Оперативна ціль 1 "Зниження рівня злочинності"*

##### 1.1. Підвищення ефективності функціонування системи безпеки:

- Розвиток комплексної системи відеоспостереження та систем забезпечення безпеки, зокрема дооснащення інтелектуально-аналітичного комплексу комплексної системи відеоспостереження міста Києва, розширення зони функціонування на територію Київської області.

*Виконавці: ДІКТ, КП "Інформатика" ДМБЗ, ГУНП у м. Києві*

- Створення єдиного міського ситуаційного центру для оперативного моніторингу, реагування та управління містом у сферах безпеки (аварії, надзвичайні ситуації, транспортний рух, забезпечення якості комунальних послуг) тощо.

*Виконавці: ДІКТ, КП "Інформатика" ДМБЗ*

##### 1.2. Збільшення обсягів охоронної діяльності:

- Забезпечення заходів безпеки на об'єктах охорони.

*Виконавці: ДМБЗ, КО "Муніципальна охорона"*

##### 1.3. Профілактика правопорушень:

- Організація інформаційно-просвітницьких заходів з питань правової освіти, попередження та профілактика правопорушень.

*Виконавці: ДМБЗ, ССДС, ГУНП у м. Києві, УПП у м. Києві, ГУ СБУ у м. Києві та Київській області, ГФОГПДК*

##### 1.4. Забезпеченість матеріально-технічною базою:

- Покращення матеріально-технічної забезпеченості органів правопорядку міста Києва.
- Розвиток та удосконалення системи централізованого управління нарядами поліції в м. Києві.

*Виконавці: ДМБЗ, ГУНП у м. Києві, УПП у м. Києві*

#### *Оперативна ціль 2 "Забезпечення цивільного захисту населення"*

##### 2.1. Підвищення ефективності превентивних заходів у сфері цивільного захисту:

- Покращення якості системи захисних споруд цивільного захисту на території міста Києва. Створення, використання, утримання та реконструкція фонду захисних споруд цивільного захисту комунальної власності.

*Виконавці: ДМБЗ, РДА, структурні підрозділи ВО КМР (КМДА), комунальні підприємства, установи та організації, на балансі яких перебувають захисні споруди цивільного захисту комунальної форми власності.*

- Поповнення матеріального резерву виконавчого органу Київської міської ради (Київської міської державної адміністрації) для запобігання і ліквідації наслідків надзвичайних ситуацій у місті Києві.

*Виконавець: ДМБЗ*

- Покращення матеріально-технічного забезпечення підрозділів КАРС "Київська служба порятунку" для забезпечення їх мобільності, надійності.

- Створення лівобережного загону КАРС для забезпечення мобільності служби і зменшення часу реагування на надзвичайні ситуації.

- Розвиток водозлазно-рятувальних сил у складі КАРС "Київська служба порятунку".

*Виконавці: ДМБЗ, КАРС "Київська служба порятунку"*

- Удосконалення та розвиток мереж інформування та оповіщення населення у разі виникнення надзвичайних ситуацій та загроз.

*Виконавці: ДМБЗ, ДСК, ДІКТ, РДА*

- Проведення заходів з інформування та навчання мешканців міста щодо дій у разі виникнення надзвичайних ситуацій.

*Виконавці: ДМБЗ, ДОЗ, ДОН, РДА*

- Створення та постійне вдосконалення програмно-технічного комплексу єдиної системи оперативно-диспетчерського управління територіальної системи цивільного захисту міста Києва.

*Виконавці: ДМБЗ, ДІКТ, ГУ ДСНС у м. Києві, РДА*

- Встановлення пожежно-рятувальних постів на території міста Києва.

*Виконавці: ДМБЗ, ГУ ДСНС у м. Києві*

- Технічна інвентаризація підземних станцій метрополітену як споруд подвійного призначення, які вводяться в експлуатацію.

*Виконавці: ДТІ, КП "Київський метрополітен"*

2.2. Підвищення результативності превентивних заходів у сфері техногенної безпеки:

- Виконання робіт з експлуатації, капітального та поточного ремонтів гідротехнічних споруд. Будівництво об'єктів та споруд інженерного захисту території.

- Забезпечення моніторингу територій, споруд та будівель у зсувонебезпечних місцях.

*Виконавці: ДЖКІ, КП "СУППР"*

2.3. Формування сучасної територіальної системи організації охорони праці у місті Києві

- Здійснення заходів з метою впровадження основних принципів державної політики у сфері охорони праці (безпека і здоров'я на роботі) на території міста Києва.

*Виконавець: ДТК*

*Оперативна ціль 3 "Забезпечення територіальної оборони міста Києва"*

3.1. Розвиток системи територіальної оборони міста Києва:

- Забезпечення розгортання та належного функціонування системи територіальної оборони міста Києва.

- Забезпечення підготовки цивільного населення міста Києва до основ національного спротиву.

*Виконавець: ДМБЗ*

**Цільові індикатори, які передбачається досягти в середньостроковій перспективі**

N	Індикатор	Одиниця виміру	2024	2025	2026	Джерело інформації
1.	Кількість злочинів у місті	злочинів / 1 тис. мешканців	14,0	13,7	12,5	ДМБЗ
2.	Довіра населення до поліції	%	За результатами соц. опитувань	За результатами соц. опитувань	За результатами соц. опитувань	Національна поліція України, ДЕІ
3.	Середній час очікування наряду поліції	хв	12	<10	<10	ДМБЗ

4.	Кількість виїздів на ліквідацію та попередження надзвичайних ситуацій	тис. виїздів	3,0	3,1	3,2	ДМБЗ
5.	Здатність системи управління забезпечити розгортання територіальної оборони	кількість діб	3	3	3	ДМБЗ
6.	Збільшення кількості засобів відеофіксації в комплексній системі відеоспостереження	%	15	14	16	ДІКТ
7.	Частка підприємств, установ, організацій міста Києва, на яких забезпечено належне функціонування системи управління охороною праці	%	40	55	67	ДТК

#### **Основні проблеми, які передбачається розв'язати в результаті реалізації завдань та заходів**

- необхідність удосконалення та модернізації наявних інформаційно-комунікаційних технологій, що використовуються в роботі правоохоронними органами й органами виконавчої влади міста Києва;
- необхідність удосконалення та розвитку дієвих механізмів захисту населення і території м. Києва від надзвичайних ситуацій:
  - розвиток сучасної мережі інформування та оповіщення населення в разі виникнення надзвичайних ситуацій та загроз;
  - забезпечення належної якості та доступності мережі захисних споруд цивільного захисту на території міста Києва (сховища, укриття різних форм власності);
- відсутність дієвих механізмів попередження виникнення надзвичайних ситуацій та зменшення природно-техногенних ризиків на зсувних і зсувонебезпечних ділянках м. Києва;
- недостатність забезпечення належних умов безпечного відпочинку на водних об'єктах м. Києва;
- неналежне сучасне матеріально-технічне забезпечення підрозділів територіальної оборони, правоохоронних органів, сил цивільного захисту за місцем дислокації, а також добровольчих та громадських формувань за місцем проживання громадян;
- відсутність визначених місць постійної дислокації підрозділів територіальної оборони міста Києва, недостатність матеріально-технічних ресурсів для швидкого розгортання системи територіальної оборони міста Києва;
- відсутність єдиного центру та навчально-матеріальної бази з підготовки цивільного населення міста Києва до основ національного спротиву.

### **СТРАТЕГІЧНА ЦІЛЬ III: ЗБЕРЕЖЕННЯ ІСТОРИЧНОЇ САМОБУТНОСТІ ТА РОЗВИТОК КУЛЬТУРИ У М. КИЄВІ**

#### **3.1. Історико-культурна спадщина**

##### **Бачення майбутнього стану сектору**

Київ - місто, яке цінує та плекає свій багатотисячолітній історичний спадок

##### **Завдання та заходи**

*Оперативна ціль 1 "Збереження та актуалізація об'єктів культурної спадщини міста Києва"*

##### **1.1. Реставрація об'єктів культурної спадщини:**

- Реставрація та реновація об'єктів культурної спадщини; створення умов для сучасного використання таких об'єктів, зокрема їх пристосування до туристичної та музейної діяльності, з дотриманням вимог доступності та інклюзивності.
- Консервація, музеєфікація та реставрація археологічних предметів.

*Виконавець: ДОКС*

## 1.2. Контроль за належним утриманням та збереженням об'єктів культурної спадщини:

- Забезпечення підготовки облікової документації на об'єкти культурної спадщини та пам'ятки місцевого значення, які не занесено до Державного реєстру нерухомих пам'яток України, та формування облікових справ на пам'ятки, що занесені до Державного реєстру нерухомих пам'яток України.
- Виявлення нових об'єктів культурної спадщини, зокрема співпраця з громадськістю в частині ініціювання питання виявлення нових об'єктів для подальшого включення їх до Переліку об'єктів культурної спадщини м. Києва.
- Забезпечення контролю за дотриманням вимог чинного законодавства у сфері охорони культурної спадщини при використанні та проведенні робіт на об'єктах культурної спадщини міста Києва; виявлення та фіксація фактів порушення чинного законодавства у сфері охорони культурної спадщини фізичними та юридичними особами.
- Розвиток потенціалу територій Державного історико-архітектурного заповідника "Стародавній Київ" та пам'яток містобудування місцевого значення; моніторинг стану пам'яток культурної спадщини на території ДІАЗ.

*Виконавець: ДОКС*

- Розроблення пам'яткоохоронної документації, спрямованої на збереження цілісності пам'яток, захист традиційного характеру середовища окремих пам'яток, історико-культурних заповідників, історико-культурних заповідних територій, гармонійного рекламно-інформаційного середовища, відновлення, реставрацію та створення умов для сучасного використання об'єктів культурної спадщини.

*Виконавці: ДОКС, ДЗР*

## 1.3. Популяризація культурної спадщини:

- Здійснення культурно-просвітницької, науково-дослідної діяльності у сфері охорони та популяризації історико-культурної спадщини, розроблення програм щодо популяризації історико-культурної спадщини з метою залучення грантів, коштів благодійних організацій та інвестиційних коштів.

*Виконавець: ДОКС*

- Наповнення та модернізація програмного модуля "Інформаційна база пам'яток культурної спадщини" інформаційно-аналітичної системи "Управління майновим комплексом територіальної громади міста Києва".

*Виконавці: ДОКС, ДІКТ*

- Розробка та встановлення інформаційних вивісок на пам'ятках міста Києва з QR кодами для забезпечення можливості щодо отримання інформації про пам'ятку культурної спадщини.

*Виконавці: ДОКС, УТП*

- Організація та проведення проєктних семінарів, семінарів з урбаністики, тренінгів, лекторіїв і конференцій, виставкових і культурних проєктів, присвячених збереженню, розвитку культурної та археологічної спадщини міста Києва, з метою імплементації наявних міжнародних практик у сфері охорони об'єктів і предметів культурної спадщини.

- Розробка серії мультимедійних відеороликів щодо основних понять про охорону культурної спадщини, шляхів реагування на виявлені порушення та стосовно найбільш цікавих фактів про київську спадщину, видання періодичного наукового журналу, присвяченого актуальним питанням охорони культурної спадщини.

*Виконавець: ДОКС*

**Цільові індикатори, які передбачається досягти в середньостроковій перспективі**

N	Індикатор	Одиниця виміру	2024	2025	2026	Джерело інформації
1.	Кількість об'єктів культурної спадщини, що потребують проведення ремонтно-реставраційних робіт	од.	3	25	21	ДОКС
2.	Динаміка кількості об'єктів, на які розроблено (оновлено, актуалізовано) облікову та пам'яткоохоронну документацію	%	102,0	103,0	104,0	ДОКС
3.	Динаміка кількості щойно виявлених об'єктів культурної спадщини м. Києва	%	>0	>0	>0	ДОКС

4.	Кількість предметів археології, що потребують консерваційно-реставраційних робіт	од.	87	43	43	ДОКС
----	--	-----	----	----	----	------

**Основні проблеми, які передбачається розв'язати в результаті реалізації завдань та заходів**

- збереження історичного середовища міста Києва шляхом проведення реставраційних робіт на пам'ятках культурної спадщини, реновації об'єктів з подальшим пристосуванням до потреб громади;
- виявлення та дослідження об'єктів культурної спадщини, підготовка облікової документації, занесення до Державного реєстру нерухомих пам'яток України, з метою охорони та збереження об'єктів культурної спадщини міста Києва;
- визначення нових механізмів та удосконалення методів роботи з популяризації історико-культурного потенціалу столиці.

### 3.2. Культура

**Бачення майбутнього стану сектору**

Київ - культурне серце України та Центрально-Східної Європи

**Завдання та заходи**

*Оперативна ціль 1 "Забезпечення галузі культури та креативних індустрій сучасною інфраструктурою"*

1.1. Створення нових об'єктів культури з урахуванням принципів багатофункціональності, поліцентричності, доступності:

- Створення та використання альтернативного публічного простору (проведення театральних фестивалів та філармонійних концертів на відкритих майданчиках).
- Створення Київського муніципального дому національностей.

*Виконавець: ДК*

1.2. Модернізація об'єктів закладів культури у відповідності до вимог часу для забезпечення доступності населення до культурних послуг:

- Забезпечення фізичної та інформаційної доступності закладів культури (створення безбар'єрного доступу, упровадження альтернативних форматів інформаційного супроводу).

*Виконавці: ДК, РДА*

- Переформатування культурних кластерів КП "Київський культурний кластер" на багатофункціональні мистецькі простори, що мають стати платформами для реалізації різноманітних творчих ініціатив, з дотриманням вимог доступності та інклюзивності.

- Ліквідація наслідків збройної агресії Російської Федерації на об'єктах закладів культури і мистецтв (у разі наявності таких об'єктів).

*Виконавець: ДК*

*Оперативна ціль 2 "Актуалізація та просування культурної пропозиції"*

2.1. Забезпечення культурної пропозиції відповідно до пріоритетів суспільного розвитку:

- Проведення мистецьких конкурсів з визначення культурно-мистецьких проєктів, для реалізації яких передбачається надання фінансової підтримки з бюджету м. Києва.
- Сприяння розвитку креативних індустрій у контексті сучасних культурних процесів, що відбуваються у світі, зокрема участь в організації великих культурних подій шляхом залучення приватного сектора.
- Реалізація актуальних мистецьких проєктів, направлених на збереження та охорону нематеріальної культурної спадщини в м. Києві.

*Виконавець: ДК*

2.2. Просування культурного продукту в країні та за її межами:

- Сприяння інтеграції у світовий культурний простір та популяризація надбань нематеріальної культурної спадщини сучасного актуального українського мистецтва.
- Активізація міжнародної культурної співпраці та створення і реалізація спільних мистецьких проєктів муніципальних закладів культури з іноземними партнерами.

Виконавець: ДК

**Цільові індикатори, які передбачається досягти в середньостроковій перспективі**

N	Індикатор	Одиниця виміру	2024	2025	2026	Джерело інформації
1.	Кількість платних відвідувань музеїв*	відвідувачів / 1 тис. населення**	61,0	62,0	63,0	ДК
2.	Кількість платних відвідувань муніципальних театрів*	тис. відвідувачів	540	542	545	ДК
		відвідувачів / 1 тис. населення**	183,0	183,7	184,7	
3.	Кількість концертів*	од. / 1 тис. населення**	0,11	0,12	0,12	ДК
4.	Кількість екскурсій у музеях комунальної власності м. Києва*	од. / 1 тис. населення**	3,4	3,5	3,6	ДК
5.	Кількість виставок у музеях комунальної власності міста Києва та центральних міських бібліотеках	од. / 100 тис. населення**	39	40,7	41,0	ДК
6.	Кількість комунальних закладів культури та мистецтва, що потребують капітального ремонту	од.	4	4	4	ДК
7.	Співвідношення середньомісячної заробітної плати працівників галузі культури до середньомісячної заробітної плати в м. Києві	%	84	86	88	ДК
8.	Частка оновленого фонду бібліотек, зокрема на електронних носіях (станом на кінець року)	%	0,4	0,4	0,5	ДК
9.	Кількість зарубіжних гастрольних заходів комунальних закладів культури	од.	10	17	19	ДК
10.	Створення нових об'єктів культури	од.	1	1	1	ДК

\* по комунальних закладах, підпорядкованих Департаменту культури.

\*\* для розрахунку взято інформацію щодо кількості населення станом на 01.02.2022 (2950,7 тис. осіб).

**Основні проблеми, які передбачається розв'язати в результаті реалізації завдань та заходів**

- невідповідність культурної пропозиції потребам населення;
- недостатній рівень популяризації культурного продукту;
- недостатня підтримка творчих ініціатив професійних мистецьких колективів щодо втілення оригінальних проєктів;
- активізація міжнародної діяльності та обмін досвідом, сприяння інтеграції м. Києва у світовий культурний простір;
- збереження та підтримка аматорського мистецтва, популяризація кращих національних традицій і обрядів;
- збереження та охорона нематеріальної культурної спадщини в м. Києві.

(розділ II у редакції рішення Київської міської ради від 05.12.2024 р. N 425/10233)

**III. УМОВИ ТА РЕСУРСНЕ ЗАБЕЗПЕЧЕННЯ РОЗВИТКУ МІСТА****Успішна імплементація оновленої Стратегії розвитку міста Києва залежить від виконання міською владою ряду ключових умов.****Завдання та заходи**

Умова 1. Бюджетно-фінансова політика

#### 1.1. Залучення коштів державного та місцевого бюджетів:

- Формування дохідної частини загального фонду бюджету міста Києва без урахування трансфертів з державного бюджету.

*Виконавець: ДФ*

#### 1.2. Використання змішаних форм фінансування (зокрема державно-приватне партнерство, співфінансування зі сторони мешканців тощо):

- Реалізація пілотних проєктів із застосуванням механізму державно-приватного партнерства.

- Залучення в установленому порядку коштів приватних компаній до фінансування міських проєктів як спонсорської/меценатської допомоги.

*Виконавець: ДЕІ*

#### 1.3. Залучення коштів міжнародних фінансових організацій та донорів:

- Проведення та участь у заходах, направлених на посилення співпраці з міжнародними фінансовими організаціями і донорами:

- проведення презентацій проєктів за стратегічними секторами міського розвитку за участі ключових донорів, які представлені в Україні;

- реалізація проєктів із залучення коштів міжнародних фінансових організацій та донорів.

*Виконавці: ДЕІ, КП "КІА", структурні підрозділи ВО КМР (КМДА)*

*Умова 2. Міжнародне, міжрегіональне співробітництво та обмін досвідом*

#### 2.1. Розширення переліку міст-, регіонів- та країн-партнерів:

- Активізація роботи з наявними партнерами та пошуку нових на національній та міжнародній арені для реалізації спільних проєктів та обміну досвідом (зокрема, через співпрацю з асоціаціями, містами-побратимами тощо).

*Виконавці: апарат ВО КМР (КМДА) (УМЗ)*

#### 2.2. Співробітництво з громадами прилеглих до міста Києва територій для реалізації спільних проєктів:

- Розробка взаємовигідних механізмів реалізації спільних проєктів з громадами територій, прилеглих до м. Києва.

*Виконавці: ДСК, структурні підрозділи ВО КМР (КМДА), КНДУ "НДІРоМ"*

*Умова 3. Взаємодія з іншими органами влади*

#### 3.1. Налагодження взаємодії з ЦОВВ, ОП, ВРУ та іншими органами державної влади для просування міських ініціатив:

- Координація діяльності з Міністерством фінансів України щодо реалізації функції внутрішнього аудиту та забезпечення функціонування системи внутрішнього контролю.

*Виконавець: ДВФКА*

*Умова 4. Залучення громадян до процесів формування, реалізації та контролю міської політики*

#### 4.1. Розвиток інноваційних форм участі для киян (відкрите урядування та електронна демократія):

- Запровадження електронної системи місцевих ініціатив.

- Запровадження системи електронних консультацій з громадськістю.

*Виконавці: ДІКТ, ДСК*

- Розвиток сервісу внутрішніх голосувань для об'єднань співвласників багатоквартирних будинків та житлово-будівельних кооперативів інформаційно-комунікаційної системи "Платформа цифрових мобільних сервісів "Київ цифровий".

*Виконавець: ДІКТ*

#### 4.2. Забезпечення ефективної системи контролю з боку мешканців м. Києва:

- Запровадження сервісів онлайн-оцінювання діяльності КМДА та вдосконалення системи моніторингу використання бюджетних коштів.

- Запровадження сервісів доступу до аналітичних показників діяльності КМДА на базі Платформи великих даних.

*Виконавець: ДІКТ*

#### 4.3. Налагодження комунікації "влада - громадськість":

- Створення відкритих громадських просторів шляхом:

- збільшення кількості відкритих майданчиків для реалізації спільних партнерських проєктів громади і влади, зустрічей і змістовного дозвілля мешканців, адаптації внутрішньо переміщених осіб та релокованих неурядових організацій;

- створення просторів із сучасним обладнанням і матеріально-технічною базою для консультування жителів щодо участі у впровадженні міських політик.

- Розвиток школи місцевої демократії в напрямку підвищення спроможності киян та внутрішньо переміщених осіб щодо використання інструментів партисипації (проведення навчальних заходів, виготовлення методологічної поліграфічної продукції).

*Виконавці: ДСК, КНП "Центр комунікації"*

- Організація навчального процесу для представників органів місцевої влади та громадськості в дистанційному та очному форматах (відеопрограми, вебінари, онлайн-консультації, лекції, тренінги тощо) задля формування та розвитку медійно обізнаної спільноти, здатної протидіяти російській інформаційній пропаганді.

*Виконавці: ДСК, КП КМР "ТК "Київ"*

#### 4.4. Підвищення індексу медіаобізнаної спільноти:

- Створення мультимедійної платформи, поєднання традиційних та новітніх діджитальних технологій виробництва контенту шляхом об'єднання телеканалу "Київ", радіостанції "Київ FM" та сайту в єдиному спільному інформаційному мовленні.

*Виконавці: ДСК, КП КМР "ТК "Київ", КП "Радіостанція "Голос Києва"*

- Створення інклюзивного середовища та забезпечення безперешкодної доступності до інформації про події в місті Києві для осіб з обмеженими можливостями (зокрема, з порушенням зору та слуху).

- Підготовка і поширення об'єктивної та актуальної інформації щодо стану справ у м. Києві, державі та світі, зокрема щодо воєнних дій, пов'язаних зі збройною агресією Російської Федерації проти України.

*Виконавці: ДСК, КП "Київінформ", КП КМР "ТК "Київ", КП "Радіостанція "Голос Києва"*

#### *Умова 5. Реалізація концепції Kyiv Smart City*

##### 5.1. Створення сучасної ефективної платформи управління міською інфраструктурою та даними:

- Розбудова міського дата-центру, створення резервного дата-центру, модернізація локальних обчислювальних мереж структурних підрозділів КМДА, створення систем та дооснащення центру кібербезпеки.

*Виконавці: ДІКТ, КП "Інформатика", СКП "Київтелесервіс", КП ГІОЦ*

- Попередження та блокування кіберзагроз міським електронним інформаційним ресурсам та сервісам:

- створення стійкої системи захисту інформації центру моніторингу та кібербезпеки міських сервісів;

- зниження ризиків витоку конфіденційної інформації та даних, попередження кібератак на міські сервіси для запобігання зупинки або збою в роботі;

- виявлення та блокування кіберзагроз, які можуть намагатися використовувати інформаційно-комунікаційні системи міста. Унеможливлення несанкціонованого доступу, уникнення витоку інформації.

- Забезпечення міських служб даними відповідно до сфери їх діяльності:

- сповіщення та надання даних міським службам за напрямками їхньої діяльності. Забезпечення системи контролю наявності проблем з використанням кінцевих пристроїв в різних сферах життєдіяльності міста;

- підвищення рівня ситуаційної обізнаності профільних підприємств та зацікавлених служб міста шляхом впровадження мережі кінцевих пристроїв, давачів стану якості внутрішнього та навколишнього середовища на базі міської опорної мережі LoRaWAN;

- забезпечення збору інформації про стан фізичних об'єктів, технічної інфраструктури, моніторингу/контролю за міськими процесами шляхом впровадження кінцевих пристроїв на базі міської опорної мережі LoRaWAN з



метою підвищення ефективності служб і підприємств міста, покращення міжвідомчої взаємодії.

- Забезпечення безперебійної роботи сервісної мережевої інфраструктури та зв'язку в умовах воєнного стану:

- дообладнання, модернізація сервісної мережевої інфраструктури та мереж доступу для забезпечення автономної роботи складових мереж в умовах відключень електроживлення та зовнішніх каналів зв'язку;
- створення автономних мереж (радіомережі оперативного, резервного зв'язку) для забезпечення зв'язку в умовах воєнного стану для критичної інфраструктури міста.

*Виконавці: ДІКТ, СКП "Киїтелесервіс"*

- Розвиток міських електронних сервісів, платформ і реєстрів:

- ІТС "Єдина міська платформа електронної взаємодії, управління даними та сервісами" та Модуля електронної взаємодії програмних рішень міста Києва з державними електронними інформаційними ресурсами (ЕВДЕІР) з метою створення універсального модуля авторизації для міських електронних сервісів, інтеграція міських електронних сервісів з ЕВДЕІР;
- Модуля консолідації адрес, як універсального рішення для електронних сервісів, що використовують у роботі адресну інформацію об'єктів у місті Києві;
- інформаційно-комунікаційної системи "Програмна платформа для надання електронних послуг, у тому числі адміністративних" як порталу міських електронних сервісів.

*Виконавці: ДІКТ, КП ГІОЦ*

5.2. Відкриття нових можливостей сучасної смарт-економіки на основі інновацій і розвитку знань:

- Розвиток Програмної платформи для надання електронних послуг, зокрема адміністративних, розширення числа послуг, які надаються з її використанням, а також впровадження "Електронного кабінету захисника". Інтеграція та інкапсуляція до Програмної платформи для надання електронних послуг, зокрема адміністративних, відомчих інформаційних систем та програмних модулів з надання послуг.

- Розширення кола міських електронних сервісів, що використовують геоінформаційну систему.

- Розвиток ІАС "Майно" як єдиної централізованої програмно-технічної платформи для можливості її використання при створенні геоінформаційних проєктів (проєктів з геоінформаційною складовою).

*Виконавці: ДІКТ, КП ГІОЦ*

*Умова 6. Підвищення ефективності та прозорості роботи міських органів влади і служб*

6.1. Реорганізація та підвищення ефективності внутрішніх процесів органів міської влади:

- Проведення ресертифікаційних/наглядових аудитів відповідності системи управління якістю Департаменту внутрішнього фінансового контролю та аудиту міжнародному стандарту ISO 9001:2015.

*Виконавець: ДВФКА*

- Розвиток системи електронного проходження проєктів рішень Київської міської ради ("Проєкти рішень КМР"), розширення її функціональних можливостей для забезпечення роботи постійних комісій КМР тощо.

*Виконавці: ДІКТ, секретаріат КМР, КП ГІОЦ*

- Розвиток хмарних сервісів забезпечення сумісної та віддаленої роботи працівників органів міської влади та комунальних підприємств, установ, організацій.

*Виконавець: ДІКТ*

6.2. Інтеграція та координація окремих функцій і служб міста задля оптимізації вирішення комплексних проблем та прискорення міжвідомчої взаємодії:

- Створення, впровадження, забезпечення функціонування ситуаційного центру міста.

*Виконавці: ДІКТ, КП ГІОЦ*

6.3. Удосконалення системи контролю за діяльністю комунальних підприємств та бюджетних організацій:

- Удосконалення системи внутрішнього аудиту в структурних підрозділах виконавчого органу Київської міської ради (Київської міської державної адміністрації).

*Виконавці: ДВФКА, структурні підрозділи ВО КМР (КМДА), РДА*

- Розробка і впровадження системи управлінської звітності для комунальних підприємств міста Києва, які мають

стратегічне значення для столиці, відповідно до міжнародних практик.

*Виконавець: ДЕІ*

- Розробка та затвердження стратегічних планів діяльності підприємств, установ, організацій комунальної власності м. Києва на середньострокову перспективу.
- Забезпечення контролю фінансової відповідності (розробка правил і процедур, контроль за їх дотриманням).

*Виконавці: ДЕІ, ДКВ, структурні підрозділи ВО КМР (КМДА), РДА*

6.4. Удосконалення системи збору статистичної інформації для підвищення ефективності прийняття управлінських рішень:

- Розвиток Платформи великих даних для забезпечення консолідації даних з різних цільових об'єктів функціонування та даних різних рівнів ієрархії, а також створення інформаційно-аналітичних інструментів як засобів для подальшого аналітичного дослідження та підтримки прийняття управлінських рішень.

*Виконавець: ДІКТ*

6.5. Забезпечення ефективного управління активами міста:

- Підвищення фінансової та операційної ефективності діяльності комунальних підприємств міста Києва.
- Упровадження системи довгострокового планування діяльності комунальних підприємств міста Києва, що мають стратегічне значення для столиці.

*Виконавці: ДЕІ, ДКВ, структурні підрозділи ВО КМР (КМДА), РДА*

- Створення публічного реєстру активів м. Києва.

*Виконавець: ДКВ*

**Цільові індикатори, які передбачається досягти в середньостроковій перспективі**

N	Індикатор	Одиниця виміру	2024	2025	2026	Джерело інформації
1.	Відсоток виконання планових показників фінансування міських цільових програм, розроблених з метою виконання Стратегії розвитку м. Києва до 2025 року (за всіма джерелами фінансування)	%	70	75	80	ДЕІ
2.	Співвідношення бюджетних та позабюджетних джерел фактичного фінансування міських цільових програм, розроблених з метою виконання Стратегії розвитку м. Києва до 2025 року (бюджет міста Києва та державний бюджет проти інших джерел фінансування)	%/%	90/10	85/15	80/20	ДЕІ
3.	Коефіцієнт обслуговування боргу (витрати з обслуговування боргу у відсотках від доходів з власних джерел міста)	%	4	4	4	ДФ
4.	Частка доходів з власних джерел міста (у відсотках від загальних доходів міста)	%	75	75	75	ДФ
5.	Коефіцієнт фактичного збору податків	%	100	100	100	ДФ
6.	Кількість проєктів, до реалізації яких залучено кошти матеріально-технічної допомоги	од.	4	5	5	ДЕІ
7.	Кількість підписаних меморандумів, угод, договорів про побратимство та дружбу між Києвом та закордонними містами, наростаючим підсумком	од.	72	74	76	апарат КМДА (УМЗ)

8.	Кількість створених відкритих просторів (громадських хабів)	од.	2	2	1	ДСК КНП "Центр комунікації"
9.	Запровадження сервісу онлайн-оцінювання діяльності КМДА	так/ні	ні	так	так	ДІКТ
10.	Кількість унікальних відвідувачів інтернет-порталу КМДА	млн відвідувачів / рік	4,8	5,0	5,2	ДІКТ
11.	Кількість міських електронних сервісів, що використовують ІАС "Майно" або інтегровані з нею	од.	15	20	25	ДІКТ
12.	Частка загальної кількості працівників структурних підрозділів КМДА, РДА, комунальних підприємств, установ, організацій - активних користувачів корпоративних хмарних сервісів	%	45	50	55	ДІКТ
13.	Кількість установ, підприємств, організацій міста, в яких забезпечено захист від кібератак	од.	1250	1350	1450	ДІКТ
14.	Рівень зносу основних засобів, що перебувають у власності територіальної громади м. Києва, згідно з комбінованою/консолідованою фінансовою звітністю м. Києва (станом на кінець звітного періоду)	%	45	45	45	ДКВ
15.	Частка структурних підрозділів КМДА та РДА, які здійснюють заходи управління ризиками відповідно до Порядку, затвердженого розпорядженням КМДА N 690, та постанови КМУ N 1062	%	90	95	100	ДВФКА, структурні підрозділи ВО КМР (КМДА), РДА
16.	Частка структурних підрозділів КМДА та РДА, в яких визначено параметри процесів, що забезпечують виконання функцій таких структурних підрозділів, та які здійснюють аналіз їх досягнень	%	70	80	90	ДВФКА, структурні підрозділи ВО КМР (КМДА), РДА
17.	Частка підрозділів внутрішнього аудиту (відповідальних осіб з внутрішнього аудиту) КМДА та РДА, які здійснюють періодичні оцінки (аудити) системи внутрішнього контролю відповідно до Порядку, затвердженого розпорядженням КМДА N 690, та постанови КМУ N 1062	%	40	50	60	ДВФКА, структурні підрозділи ВО КМР (КМДА), РДА
18.	Створення публічного реєстру активів м. Києва	так/ні	-	так	-	ДКВ

**Основні проблеми, які передбачається розв'язати в результаті реалізації завдань та заходів:**

- спрямування бюджету міста Києва на забезпечення роботи виключно критичної інфраструктури за платежами в порядку реалізації постанови Кабінету Міністрів України від 09.06.2021 N 590 "Про затвердження Порядку виконання повноважень Державною казначейською службою в особливому режимі в умовах воєнного стану";

- недостатність забезпечення прозорості та ефективності витрат бюджетних коштів;

- недостатня кількість відкритих безоплатних майданчиків із сучасним обладнанням для зустрічей і змістовного дозвілля жителів, адаптації внутрішньо переміщених осіб та релокованих неурядових організацій, реалізації спільних партнерських проєктів та консультування жителів і організацій громадянського суспільства міста щодо актуальних питань життєдіяльності столиці;

- недостатній рівень обізнаності громадськості, зокрема внутрішньо переміщених осіб, стосовно використання інструментів участі, які передбачені законодавством України та рішеннями місцевої влади, для вирішення нагальних проблем життєдіяльності;

- необхідність формування та розвитку медійно обізнаної спільноти, яка здатна протидіяти ворожій пропаганді та відстоювати інтереси київської громади шляхом ефективної взаємодії "влада - громадськість" та дієвого діалогу між органами державної влади, органами місцевого самоврядування, медіа та громадськістю;
- недостатній рівень доступності до інформації про життя міста для осіб з інвалідністю, їх інтеграція в суспільний простір;
- відсутність ефективних інструментів щодо залучення творчого і професійного потенціалу членів територіальної громади міста до вирішення нагальних проблем життєдіяльності столиці;
- підвищений рівень кіберзагроз міським електронним інформаційним ресурсам та сервісам;
- низький рівень забезпечення безперервності процесів життєдіяльності мешканців/мешканок, що залежать від функціонування міських інформаційно-комунікаційних систем та електронних сервісів міста Києва;
- відсутність всеохоплюючої цифровізації процесів надання послуг із забезпеченням можливостей віддаленої ідентифікації (мінімізація вимоги особистої присутності для отримання послуг);
- звужений спектр напрямів аудиторських досліджень, які наразі сфокусовані переважно на аспектах відповідності та фінансово-господарської діяльності;
- відсутність системного підходу до здійснення внутрішнього контролю;
- низький рівень інтеграції діяльності з управління ризиками і здійснення моніторингу в управлінський цикл та недостатня спрямованість на ключові ризики, що можуть виникати у процесі виконання основних завдань;
- відсутність акценту в заходах контролю на ефективності реалізації ключових процесів при використанні бюджетних коштів, управлінні об'єктами державної власності та іншими ресурсами;
- недостатній рівень:
  - диспетчеризації та автоматизації процесів з опрацювання звернень мешканців міста для адресного спрямування звернень за напрямками відповідальності та прискорення їх обробки;
  - автоматизації процесів збирання, нормалізації та консолідації даних з багатьох гетерогенних джерел, автоматичного їх представлення в інформативному вигляді для забезпечення сутнісного аналізу та планування;
  - недостатнє забезпечення прозорості діяльності підприємств, організацій, установ, що належать до комунальної власності територіальної громади міста Києва, та господарських товариств, у яких є частка майна комунальної власності територіальної громади міста Києва в розмірі не менше як 30 %.

#### СПИСОК СКОРОЧЕНЬ

АБД	Автоматизований банк даних
АТ	Акціонерне товариство
АК	Акціонерна компанія
АСОП	Автоматизована система обліку оплати проїзду в міському пасажирському транспорті міста Києва
АСКДР	Автоматизована система керування дорожнім рухом
АТО	Антитерористична операція
БСА	Бортницька станція аерації
ВДВ	Валова додана вартість
ВО КМР (КМДА)	Виконавчий орган Київської міської ради (Київська міська державна адміністрація)
ВПО	Внутрішньо переміщені особи
ВРП	Валовий регіональний продукт
ВРУ	Верховна Рада України
ГТ	Громадський транспорт
ГУ ДПС у м. Києві	Головне управління Державної податкової служби у м. Києві
ГУ ДСНС у м. Києві	Головне управління Державної служби України з надзвичайних ситуацій у м. Києві

ГУНП у м. Києві	Головне управління Національної поліції у м. Києві
ГУ ПФУ в м. Києві	Головне управління Пенсійного фонду України в м. Києві
ГУ СБУ у м. Києві та Київській області	Головне управління Служби безпеки України у м. Києві та Київській області
ГФОГПДК	Громадські формування з охорони громадського порядку і державного кордону
ДБЖЗ	Департамент будівництва та житлового забезпечення виконавчого органу Київської міської ради (Київської міської державної адміністрації)
ДБСТ	Дитячі будинки сімейного типу
ДВФКА	Департамент внутрішнього фінансового контролю та аудиту виконавчого органу Київської міської ради (Київської міської державної адміністрації)
ДЕІ	Департамент економіки та інвестицій виконавчого органу Київської міської ради (Київської міської державної адміністрації)
Держпраці	Державна служба України з питань праці
ДІАЗ	Державний історико-архітектурний заповідник "Стародавній Київ"
ДЖКІ	Департамент житлово-комунальної інфраструктури виконавчого органу Київської міської ради (Київської міської державної адміністрації)
ДЗДАЗК	Департамент захисту довкілля та адаптації до зміни клімату виконавчого органу Київської міської ради (Київської міської державної адміністрації)
ДЗР	Департамент земельних ресурсів виконавчого органу Київської міської ради (Київської міської державної адміністрації)
ДІКТ	Департамент інформаційно-комунікаційних технологій виконавчого органу Київської міської ради (Київської міської державної адміністрації)
ДК	Департамент культури виконавчого органу Київської міської ради (Київської міської державної адміністрації)
ДКВ	Департамент комунальної власності м. Києва виконавчого органу Київської міської ради (Київської міської державної адміністрації)
ДМА	Департамент містобудування та архітектури виконавчого органу Київської міської ради (Київської міської державної адміністрації)
ДМБЗ	Департамент муніципальної безпеки виконавчого органу Київської міської ради (Київської міської державної адміністрації)
ДМС	Департамент молоді та спорту виконавчого органу Київської міської ради (Київської міської державної адміністрації)
ДОЗ	Департамент охорони здоров'я виконавчого органу Київської міської ради (Київської міської державної адміністрації)
ДОКС	Департамент охорони культурної спадщини виконавчого органу Київської міської ради (Київської міської державної адміністрації)
ДОН	Департамент освіти і науки виконавчого органу Київської міської ради (Київської міської державної адміністрації)
ДПДАБК	Департамент з питань державного архітектурно-будівельного контролю міста Києва виконавчого органу Київської міської ради (Київської міської державної адміністрації)
ДПРП	Департамент промисловості та розвитку підприємництва виконавчого органу Київської міської ради (Київської міської державної адміністрації)
ДСК	Департамент суспільних комунікацій виконавчого органу Київської міської ради (Київської міської державної адміністрації)
ДСВП	Департамент соціальної та ветеранської політики виконавчого органу Київської міської ради (Київської міської державної адміністрації)

ДТІ	Департамент транспортної інфраструктури виконавчого органу Київської міської ради (Київської міської державної адміністрації)
ДТК	Департамент територіального контролю міста Києва виконавчого органу Київської міської ради (Київської міської державної адміністрації)
ДТП	Дорожньо-транспортна пригода
Д(Ц)НАП	Департамент (Центр) надання адміністративних послуг виконавчого органу Київської міської ради (Київської міської державної адміністрації)
ДФ	Департамент фінансів виконавчого органу Київської міської ради (Київської міської державної адміністрації)
ДЮСШ	Дитячо-юнацька спортивна школа
ЕВДЕІР	Електронна взаємодія програмних рішень міста Києва з державними електронними інформаційними ресурсами
ЕСКО	Енергосервісна компанія
ЄРК	Єдина реєстраційна картотека
ЄС	Європейський Союз
ЖБК	Житлово-будівельні кооперативи
ЗВО	Заклад вищої освіти
ЗДО	Заклад дошкільної освіти
ЗЗСО	Заклад загальної середньої освіти
ЗМІ	Засоби масової інформації
ЗНО	Зовнішнє незалежне оцінювання
ЗПО	Заклад позашкільної освіти
ЗП(ПТ)О	Заклад професійної (професійно-технічної) освіти
ЗФПО	Заклад фахової передвищої освіти
ІАС "Майно"	Інформаційно-аналітична система "Майно"
ІС "Промисловість і наука"	Інформаційна система "Промисловість і наука міста Києва"
КАРС "Київська служба порятунку"	Комунальна аварійно-рятувальна служба "Київська служба порятунку"
КК "Центр комунального сервісу"	Комунальний концерн "Центр комунального сервісу"
КМДА	Київська міська державна адміністрація
КМР	Київська міська рада
КМУ	Кабінет Міністрів України
КМЦЗ	Київський міський центр зайнятості
КМЦСС	Київський міський центр соціальних служб
КНДУ "НДІРоМ"	Комунальна науково-дослідна установа "Науково-дослідний інститут соціально-економічного розвитку міста"
КНП	Комунальне некомерційне підприємство
КНП "КЦРТ"	Комунальне некомерційне підприємство виконавчого органу Київської міської ради (Київської міської державної адміністрації) "Київський центр розвитку туризму"
КНП "Центр комунікації"	Комунальне некомерційне підприємство виконавчого органу Київської міської ради (Київської міської державної адміністрації) "Центр комунікації"
КО	Комунальне об'єднання

КП	Комунальне підприємство
КП "ГВП"	Комунальне підприємство "Група впровадження проекту з енергозбереження в адміністративних і громадських будівлях м. Києва" виконавчого органу Київської міської ради (Київської міської державної адміністрації)
КП ГІОЦ	Комунальне підприємство "Головний інформаційно-обчислювальний центр"
КП "Інформатика"	Комунальне підприємство "Інформатика" виконавчого органу Київської міської ради (Київської міської державної адміністрації)
КП "КЖСЕ"	Комунальне підприємство "Київжитлоспецексплуатація"
КП "КИЇВТЕПЛОЕНЕРГО"	Комунальне підприємство виконавчого органу Київради (Київської міської державної адміністрації) "КИЇВТЕПЛОЕНЕРГО"
КП "КІА"	Комунальне підприємство виконавчого органу Київської міської ради (Київської міської державної адміністрації) "Київське інвестиційне агентство"
КП "СУППР"	Комунальне підприємство виконавчого органу Київської міської ради (Київської міської державної адміністрації) "Спеціалізоване управління протизсувних підземних робіт"
Лампа ДРЛ та ДНаТ	Лампа дугова ртутна люмінофорна та дугова натрієва
МАН	Мала академія наук України
МОЗ	Міністерство охорони здоров'я України
МОП	Міжнародна організація праці
НАНУ	Національна академія наук України
НБУ	Національний банк України
НС	Надзвичайна ситуація
ОП	Офіс Президента України
ОСББ	Об'єднання співвласників багатоквартирних будинків
ОСН	Органи самоорганізації населення
ПДР	Правила дорожнього руху
ПДФО	Податок на доходи фізичних осіб
ПрАТ	Приватне акціонерне товариство
РДА	Районна в місті Києві державна адміністрація
СВКП "Київводфонд"	Спеціалізоване водогосподарське комунальне підприємство виконавчого органу Київської міської ради (Київської міської державної адміністрації) "Київводфонд"
СКП	Спеціалізоване комунальне підприємство
СКП "Спецкомбінат ПКПО"	Ритуальна служба спеціалізоване комунальне підприємство "Спеціалізований комбінат підприємств комунально-побутового обслуговування" виконавчого органу Київради (Київської міської державної адміністрації)
СП "ЗАВОД ЕНЕРГІЯ" КП "КИЇВТЕПЛОЕНЕРГО"	Структурний підрозділ "ЗАВОД ЕНЕРГІЯ" комунального підприємства виконавчого органу Київради (Київської міської державної адміністрації) "КИЇВТЕПЛОЕНЕРГО"
ССДС	Служба у справах дітей та сім'ї виконавчого органу Київської міської ради (Київської міської державної адміністрації)
ТЕЦ	Теплоелектроцентрально
ТК "Київ"	Комунальне підприємство Київської міської ради "Телекомпанія "Київ"
ТОВ	Товариство з обмеженою відповідальністю
ТПВ	Тверді побутові відходи

УПП у м. Києві	Управління патрульної поліції у м. Києві
УМЗ	Управління міжнародних зв'язків апарату виконавчого органу Київської міської ради (Київської міської державної адміністрації)
УПР	Управління з питань реклами виконавчого органу Київської міської ради (Київської міської державної адміністрації)
УТП	Управління туризму та промоцій виконавчого органу Київської міської ради (Київської міської державної адміністрації)
ЦНАП	Центр надання адміністративних послуг
ЦОВВ	Центральні органи виконавчої влади
ЮНЕСКО	Спеціалізована установа Організації Об'єднаних Націй з питань освіти, науки і культури
ISO	Міжнародна організація зі стандартизації

(розділ III у редакції рішення Київської міської ради від 05.12.2024 р. N 425/10233)

Київський міський голова

Віталій КЛИЧКО

Додаток 1  
до Програми економічного і соціального розвитку м. Києва на  
2024 - 2026 роки  
(у редакції рішення Київської міської ради  
05.12.2024 N 425/10233)

### Основні прогностичні показники соціально-економічного розвитку м. Києва на 2024 - 2026 роки

Показники	Одиниця виміру	2024 рік	2025 рік		2026 рік	
		Очікуваний	Базовий	Альтернативний	Базовий	Альтернативний
Валовий регіональний продукт (у фактичних цінах)	млрд грн	1980,2	2414,4	2433,0	2864,5	2894,6
Реальний валовий регіональний продукт (у цінах попереднього року)	%	103,1	103,5	104,3	104,7	105,1
Середньорічна чисельність постійного населення	тис. осіб	2857,0	2847,0	2860,0	2949,0	2955,0
жінок	тис. осіб	1617,1	1611,4	1618,8	1586,6	1589,8
чоловіків	тис. осіб	1239,9	1235,6	1241,2	1362,4	1365,2
Індекс промислової продукції	%	104,1	102,9	103,5	103,5	104,2
Індекс споживчих цін, грудень до грудня попереднього року	%	113,3	110,1	109,8	108,5	108,1
Оборот роздрібної торгівлі	млн грн	435133,0	544743,0	558711,0	714975,0	739174,0



Темп зростання (зменшення) обороту роздрібною торгівлі	%	115,0	117,0	120,0	125,0	126,0
Середньомісячна номінальна заробітна плата одного штатного працівника	грн	30192	35778	37427	41364	42997
жінок	грн	27697	32573	34440	38118	39822
чоловіків	грн	33241	39391	40795	44880	46436
Індекс реальної заробітної плати	%	109,0	104,7	109,7	105,8	105,4
Рівень безробіття населення у віці 15 - 70 років (за методологією МОП), до робочої сили відповідної вікової групи	%	11,3	10,5	10,3	9,3	8,8
жінок	%	11,6	10,8	10,6	9,5	8,6
чоловіків	%	10,8	10,1	9,9	9,2	9,0
Зайняте населення у віці 15 - 70 років, у середньому за період	тис. осіб	1316,7	1319,3	1327,2	1332,5	1343,1
жінок	тис. осіб	724,2	699,2	703,4	692,9	698,4
чоловіків	тис. осіб	592,5	620,1	623,8	639,6	644,7
Обсяг капітальних інвестицій	млн грн	177412,0	197833,0	205541,0	222745,0	231424,0
Темп зростання (зменшення) обсягу капітальних інвестицій	%	100,8	102,6	106,6	103,6	106,9
Обсяг експорту товарів	млн дол. США	10266,0	11128,0	11601,0	13276,0	14083,0
Темп зростання (зменшення) обсягу експорту товарів	%	109,2	108,4	113,0	119,3	121,4
Обсяг імпорту товарів	млн дол. США	31619,0	34844,0	34116,0	36307,0	37357,0
Темп зростання (зменшення) обсягу імпорту товарів	%	113,0	110,2	107,9	104,2	109,5

Київський міський голова

Віталій КЛИЧКО

(додаток 1 у редакції рішення Київської міської ради від 05.12.2024 р. N 425/10233)

## Додаток 2

до Програми економічного і соціального розвитку м. Києва на 2024 - 2026 роки

(у редакції рішення Київської міської ради від 05.12.2024 N 425/10233)

**Перелік міських цільових програм, які фінансувались у 2024 році та які передбачається фінансувати у 2025 році за рахунок бюджетних коштів**

№ п/п	Найменування міських цільових програм
1.	Міська цільова програма сприяння розвитку промисловості, підприємництва та споживчого ринку на 2024 - 2025 роки
2.	Міська цільова програма реалізації містобудівної політики на 2024 - 2025 роки
3.	Міська цільова програма використання та охорони земель міста Києва на 2022 - 2025 роки
4.	Міська цільова програма розвитку туризму в місті Києві на 2022 - 2024 роки
5.	Міська цільова програма відновлення та розвитку сфери туризму міста Києва на 2025 - 2027 роки
6.	Комплексна цільова програма підвищення енергоефективності та розвитку житлово-комунальної інфраструктури міста Києва на 2021 - 2025 роки
7.	Міська цільова програма розвитку транспортної інфраструктури міста Києва на 2024 - 2025 роки*
8.	Міська цільова програма "Турбота. Назустріч киянам" на 2022 - 2024 роки
9.	Міська цільова програма "Турбота. Назустріч киянам" на 2025 - 2027 роки
10.	Міська цільова програма "Соціальне партнерство" на 2022 - 2024 роки
11.	Міська цільова програма "Київ - місто рівних можливостей" на 2022 - 2024 роки
12.	Міська цільова програма "Діти. Сім'я. Столиця на 2022 - 2024 роки"
13.	Міська цільова програма "Діти. Сім'я. Столиця на 2025 - 2027 роки"
14.	Міська цільова програма "Запобігання та протидія домашньому насильству та/або насильству за ознакою статі на 2022 - 2024 роки"
15.	Міська цільова програма "Запобігання та протидія домашньому насильству та/або насильству за ознакою статі на 2025 - 2027 роки"
16.	Комплексна цільова програма забезпечення житлом громадян, які потребують поліпшення житлових умов, на 2022 - 2024 роки
17.	Комплексна цільова програма забезпечення житлом громадян, які потребують поліпшення житлових умов, на 2025 - 2027 роки*
18.	Міська цільова програма "Підтримка киян - захисників та захисниць України" на 2023 - 2025 роки
18.	Міська цільова програма "Підтримка та розвиток галузі охорони здоров'я столиці" на 2024 - 2025 роки
20.	Міська цільова програма "Громадське здоров'я" на 2022 - 2025 роки
21.	Комплексна міська цільова програма "Молодь та спорт столиці" на 2022 - 2024 роки
22.	Комплексна міська цільова програма "Молодь та спорт столиці" на 2025 - 2027 роки*
23.	Комплексна міська цільова програма екологічного благополуччя міста Києва на 2022 - 2025 роки
24.	Міська цільова програма поводження з тваринами в місті Києві на 2024 - 2025 роки
25.	Комплексна міська цільова програма "Освіта Києва. 2024 - 2025 роки"
26.	Міська цільова програма забезпечення готовності до дій за призначенням територіальної підсистеми міста Києва Єдиної державної системи цивільного захисту на 2024 - 2025 роки
27.	Міська цільова програма з організації військової служби, виконання військового обов'язку, мобілізаційної підготовки і територіальної оборони у місті Києві "Захисник Києва" на 2022 - 2025 роки
28.	Комплексна міська цільова програми "Столична культура: 2022 - 2024 роки"
29.	Комплексна міська цільова програма "Столична культура: 2025 - 2027 роки"
30.	Міська цільова програма "Охорона та збереження культурної спадщини м. Києва на 2022 - 2024 роки"

31.	Міська цільова програма "Охорона та збереження культурної спадщини м Києва на 2025 - 2027 роки"
32.	Міська цільова програма зміцнення і розвитку міжнародних зв'язків на 2024 - 2025 роки
33.	Міська цільова програма "Сприяння розвитку громадянського суспільства у м. Києві на 2020 - 2024 рр."
34.	Міська цільова програма "Сприяння розвитку громадянського суспільства у м. Києві на 2025 - 2027 рр."
35.	Міська цільова програма розвитку інформаційно-комунікативної сфери міста Києва на 2022 - 2024 роки
36.	Міська цільова програма розвитку інформаційно-комунікативної сфери міста Києва на 2025 - 2027 роки
37.	Комплексна міська цільова програма "Цифровий Київ" на 2024 - 2025 роки
38.	Міська цільова програма "Управління об'єктами комунальної власності територіальної громади міста Києва на 2022 - 2024 роки"
39.	Міська цільова програма "Управління об'єктами комунальної власності територіальної громади міста Києва на 2025 - 2027 роки"*

\* проєкт

**Київський міський голова**

**Віталій КЛИЧКО**

(додаток 2 у редакції рішення Київської міської ради від 05.12.2024 р. N 425/10233)

Додаток 3  
до Програми економічного і соціального розвитку м. Києва на  
2024 - 2026 роки  
(у редакції рішення Київської міської ради  
від 05.12.2024 N 423/10231)

**ПРОГРАМА ЕКОНОМІЧНОГО І СОЦІАЛЬНОГО РОЗВИТКУ М. КИЄВА НА 2024 - 2026 РОКИ**

**РОЗПОДІЛ АСИГНУВАНЬ У 2024 РОЦІ НА ФІНАНСУВАННЯ КАПІТАЛЬНИХ ВИДАТКІВ ЗА  
НАПРЯМАМИ ВИКОРИСТАННЯ БЮДЖЕТНИХ КОШТІВ**

Нову редакцію додатка 3 див. окремо в базі

(додаток 3 у редакції рішень Київської  
міської ради від 11.04.2024 р. N 356/8322,  
від 13.06.2024 р. N 924/8890,  
від 19.09.2024 р. N 7/9815,  
від 31.10.2024 р. N 157/9965,  
від 05.12.2024 р. N 423/10231)

Додаток 4  
до Програми економічного і соціального розвитку м. Києва на  
2024 - 2026 роки  
(у редакції рішення Київської міської ради  
від 05.12.2024 N 423/10231)

**ПРОГРАМА ЕКОНОМІЧНОГО І СОЦІАЛЬНОГО РОЗВИТКУ М. КИЄВА НА 2024 - 2026 РОКИ**

**РОЗПОДІЛ АСИГНУВАНЬ У 2024 РОЦІ НА ФІНАНСУВАННЯ КАПІТАЛЬНИХ ВИДАТКІВ ЗА  
РАХУНОК БЮДЖЕТНИХ КОШТІВ ПО ГОЛОВНИХ РОЗПОРЯДНИКАХ БЮДЖЕТНИХ КОШТІВ  
(зведена)**

Нову редакцію додатка 4 див. окремо в базі

(додаток 4 у редакції рішень Київської  
міської ради від 11.04.2024 р. N 356/8322,  
від 13.06.2024 р. N 924/8890,

від 19.09.2024 р. N 7/9815,  
від 31.10.2024 р. N 157/9965,  
від 05.12.2024 р. N 423/10231)

Додаток 5  
до Програми економічного і соціального розвитку м. Києва на  
2024 - 2026 роки  
(у редакції рішення Київської міської ради  
від 05.12.2024 N 423/10231)

**ПРОГРАМА ЕКОНОМІЧНОГО І СОЦІАЛЬНОГО РОЗВИТКУ М. КИЄВА НА 2024 - 2026 РОКИ**

**РОЗПОДІЛ АСИГНУВАНЬ У 2024 РОЦІ НА ФІНАНСУВАННЯ КАПІТАЛЬНИХ ВКЛАДЕНЬ ЗА  
РАХУНОК БЮДЖЕТНИХ КОШТІВ ПО ГОЛОВНИХ РОЗПОРЯДНИКАХ БЮДЖЕТНИХ КОШТІВ**

Нову редакцію додатка 5 див. окремо в базі

(додаток 5 у редакції рішень Київської  
міської ради від 11.04.2024 р. N 356/8322,  
від 13.06.2024 р. N 924/8890,  
від 19.09.2024 р. N 7/9815,  
від 31.10.2024 р. N 157/9965,  
від 05.12.2024 р. N 423/10231)

Додаток 6  
до Програми економічного і соціального розвитку м. Києва на  
2024 - 2026 роки  
(у редакції рішення Київської міської ради  
від 05.12.2024 N 423/10231)

**ПРОГРАМА ЕКОНОМІЧНОГО І СОЦІАЛЬНОГО РОЗВИТКУ М. КИЄВА НА 2024 - 2026 РОКИ**

**РОЗПОДІЛ АСИГНУВАНЬ У 2024 РОЦІ НА ФІНАНСУВАННЯ КАПІТАЛЬНОГО РЕМОНТУ ЗА  
РАХУНОК БЮДЖЕТНИХ КОШТІВ ПО ГОЛОВНИХ РОЗПОРЯДНИКАХ БЮДЖЕТНИХ КОШТІВ**

Нову редакцію додатка 6 див. окремо в базі

(додаток 6 у редакції рішень Київської  
міської ради від 11.04.2024 р. N 356/8322,  
від 13.06.2024 р. N 924/8890,  
від 19.09.2024 р. N 7/9815,  
від 31.10.2024 р. N 157/9965,  
від 05.12.2024 р. N 423/10231)

Додаток 7  
до Програми економічного і соціального розвитку м. Києва на  
2024 - 2026 роки  
(у редакції рішення Київської міської ради  
від 05.12.2024 N 425/10233)

**ПРОГРАМА ЕКОНОМІЧНОГО І СОЦІАЛЬНОГО РОЗВИТКУ М. КИЄВА НА 2024 - 2026 РОКИ**

**РОЗПОДІЛ АСИГНУВАНЬ У 2025 РОЦІ НА ФІНАНСУВАННЯ КАПІТАЛЬНИХ ВИДАТКІВ ЗА  
НАПРЯМАМИ ВИКОРИСТАННЯ БЮДЖЕТНИХ КОШТІВ**

тис. грн

Головний розпорядник бюджетних коштів, замовник, вид робіт	Обсяги фінансування, всього	Спеціальний фонд бюджету м. Києва		
		Всього	в тому числі	
			бюджет розвитку	цільові фонди
1	2	3	4	5
<b><u>ВСЬОГО</u></b>	<b>14081620,212</b>	<b>14081620,212</b>	<b>14077683,212</b>	<b>3937,000</b>
- капітальні вкладення	4047578,183	4047578,183	4043641,183	3937,000
- капітальний ремонт	10034042,029	10034042,029	10034042,029	
<b><u>ТРАНСПОРТ ТА ТРАНСПОРТНА ІНФРАСТРУКТУРА, ДОРОЖНЄ ГОСПОДАРСТВО</u></b>	<b>4950155,700</b>	<b>4950155,700</b>	<b>4946218,700</b>	<b>3937,000</b>
- капітальні вкладення	1832052,000	1832052,000	1828115,000	3937,000
- капітальний ремонт	3118103,700	3118103,700	3118103,700	
<b><i>ДЕПАРТАМЕНТ ТРАНСПОРТНОЇ ІНФРАСТРУКТУРИ</i></b>	<b>4947155,700</b>	<b>4947155,700</b>	<b>4943218,700</b>	<b>3937,000</b>
- капітальні вкладення	1829052,000	1829052,000	1825115,000	3937,000
- капітальний ремонт	3118103,700	3118103,700	3118103,700	
КОМУНАЛЬНЕ ПІДПРИЄМСТВО "КИЇВПАСТРАНС"	76563,500	76563,500	76563,500	
- капітальні вкладення	53563,500	53563,500	53563,500	
- капітальний ремонт	23000,000	23000,000	23000,000	
КОМУНАЛЬНА КОРПОРАЦІЯ "КИЇВАВТОДОР"	2298108,800	2298108,800	2298108,800	
- капітальні вкладення	187500,000	187500,000	187500,000	
- капітальний ремонт	2110608,800	2110608,800	2110608,800	
КОМУНАЛЬНЕ ПІДПРИЄМСТВО "ДИРЕКЦІЯ БУДІВНИЦТВА ШЛЯХОВО-ТРАНСПОРТНИХ СПОРУД"	625500,000	625500,000	625500,000	
- капітальні вкладення	625500,000	625500,000	625500,000	
КОМУНАЛЬНЕ ПІДПРИЄМСТВО "КИЇВСЬКИЙ МЕТРОПОЛІТЕН"	1367442,800	1367442,800	1367442,800	
- капітальні вкладення	838808,500	838808,500	838808,500	
- капітальний ремонт	528634,300	528634,300	528634,300	
КП "КИЇВМІСЬКСВІТЛО"	418627,600	418627,600	418627,600	
- капітальні вкладення	14680,000	14680,000	14680,000	
- капітальний ремонт	403947,600	403947,600	403947,600	
СПЕЦ. КОМУНАЛЬНЕ ПІДПРИЄМСТВО "КИЇВТЕЛЕСЕРВІС"	10000,000	10000,000	10000,000	
- капітальний ремонт	10000,000	10000,000	10000,000	
КОМУНАЛЬНЕ ПІДПРИЄМСТВО "ЦЕНТР ОРГАНІЗАЦІЇ ДОРОЖНЬОГО РУХУ"	150913,000	150913,000	146976,000	3937,000
- капітальні вкладення	109000,000	109000,000	105063,000	3937,000
- капітальний ремонт	41913,000	41913,000	41913,000	
<b><i>ДАРНИЦЬКА РАЙОННА В МІСТІ КИЄВІ ДЕРЖАВНА АДМІНІСТРАЦІЯ</i></b>	<b>3000,000</b>	<b>3000,000</b>	<b>3000,000</b>	
- капітальні вкладення	3000,000	3000,000	3000,000	

<b>ЖИТЛОВО-КОМУНАЛЬНЕ ГОСПОДАРСТВО</b>	<b>4769954,970</b>	<b>4769954,970</b>	<b>4769954,970</b>	
- капітальні вкладення	1412449,266	1412449,266	1412449,266	
- капітальний ремонт	3357505,704	3357505,704	3357505,704	
<b>ДЕПАРТАМЕНТ ТРАНСПОРТНОЇ ІНФРАСТРУКТУРИ</b>	<b>10395,900</b>	<b>10395,900</b>	<b>10395,900</b>	
- капітальні вкладення	10395,900	10395,900	10395,900	
КОМУНАЛЬНЕ ПІДПРИЄМСТВО "КИЇВПАСТРАНС"	10395,900	10395,900	10395,900	
- капітальні вкладення	10395,900	10395,900	10395,900	
<b>ДЕПАРТАМЕНТ ЖИТЛОВО-КОМУНАЛЬНОЇ ІНФРАСТРУКТУРИ</b>	<b>1611787,971</b>	<b>1611787,971</b>	<b>1611787,971</b>	
- капітальні вкладення	1193146,966	1193146,966	1193146,966	
- капітальний ремонт	418641,005	418641,005	418641,005	
ПРАТ "АК "КИЇВВОДОКАНАЛ"	157897,620	157897,620	157897,620	
- капітальні вкладення	157897,620	157897,620	157897,620	
КП "СПЕЦІАЛІЗОВАНЕ УПРАВЛІННЯ ПРОТИЗСУВНИХ ПІДЗЕМНИХ РОБІТ"	27362,383	27362,383	27362,383	
- капітальні вкладення	17362,383	17362,383	17362,383	
- капітальний ремонт	10000,000	10000,000	10000,000	
ПРАТ "КИЇВСПЕЦТРАНС"	153000,000	153000,000	153000,000	
- капітальні вкладення	153000,000	153000,000	153000,000	
РС СКП КИЇВСЬКИЙ КРЕМАТОРІЙ	65840,000	65840,000	65840,000	
- капітальні вкладення	45840,000	45840,000	45840,000	
- капітальний ремонт	20000,000	20000,000	20000,000	
РС СКП СПЕЦКОМБІНАТ ПКПО	125000,000	125000,000	125000,000	
- капітальні вкладення	50000,000	50000,000	50000,000	
- капітальний ремонт	75000,000	75000,000	75000,000	
КП "ГРУПА ВПРОВАДЖЕННЯ ПРОЕКТУ З ЕНЕРГОЗБЕРЕЖЕННЯ В АДМІНІСТРАТИВНИХ І ГРОМАДСЬКИХ БУДІВЛЯХ М. КИЄВА"	143950,000	143950,000	143950,000	
- капітальні вкладення	43950,000	43950,000	43950,000	
- капітальний ремонт	100000,000	100000,000	100000,000	
КП "КИЇВБУДРЕКОНСТРУКЦІЯ"	589787,971	589787,971	589787,971	
- капітальні вкладення	589787,971	589787,971	589787,971	
СВКП "КИЇВВОДФОНД"	1050,000	1050,000	1050,000	
- капітальний ремонт	1050,000	1050,000	1050,000	
КП "КИЇВТЕПЛОЕНЕРГО"	347899,997	347899,997	347899,997	
- капітальні вкладення	135308,992	135308,992	135308,992	
- капітальний ремонт	212591,005	212591,005	212591,005	
<b>ДЕПАРТАМЕНТ БУДІВНИЦТВА ТА ЖИТЛОВОГО ЗАБЕЗПЕЧЕННЯ</b>	<b>653884,120</b>	<b>653884,120</b>	<b>653884,120</b>	
- капітальні вкладення	141034,177	141034,177	141034,177	
- капітальний ремонт	512849,943	512849,943	512849,943	

ДЕПАРТАМЕНТ БУДІВНИЦТВА ТА ЖИТЛОВОГО ЗАБЕЗПЕЧЕННЯ	322672,752	322672,752	322672,752	
- капітальний ремонт	322672,752	322672,752	322672,752	
КП "СПЕЦЖИТЛОФОНД"	71034,177	71034,177	71034,177	
- капітальні вкладення	71034,177	71034,177	71034,177	
КП "ЖИТЛОІНВЕСТБУД - УКБ"	260177,191	260177,191	260177,191	
- капітальні вкладення	70000,000	70000,000	70000,000	
- капітальний ремонт	190177,191	190177,191	190177,191	
<b>ДЕПАРТАМЕНТ ЗАХИСТУ ДОВКІЛЛЯ ТА АДАПТАЦІЇ ДО ЗМІНИ КЛІМАТУ</b>	<b>182981,280</b>	<b>182981,280</b>	<b>182981,280</b>	
- капітальні вкладення	15726,473	15726,473	15726,473	
- капітальний ремонт	167254,807	167254,807	167254,807	
КОМУНАЛЬНЕ ОБ'ЄДНАННЯ "КИЇВЗЕЛЕНБУД"	140481,280	140481,280	140481,280	
- капітальні вкладення	13726,473	13726,473	13726,473	
- капітальний ремонт	126754,807	126754,807	126754,807	
КП "ПЛЕСО"	39000,000	39000,000	39000,000	
- капітальний ремонт	39000,000	39000,000	39000,000	
КП "КИЇВСЬКА МІСЬКА ЛІКАРНЯ ВЕТЕРИНАРНОЇ МЕДИЦИНИ"	2000,000	2000,000	2000,000	
- капітальні вкладення	2000,000	2000,000	2000,000	
КП УЗН ГОЛОСІВСЬКОГО РАЙОНУ М. КИЄВА	500,000	500,000	500,000	
- капітальний ремонт	500,000	500,000	500,000	
КП УЗН ПЕЧЕРСЬКОГО РАЙОНУ М. КИЄВА	1000,000	1000,000	1000,000	
- капітальний ремонт	1000,000	1000,000	1000,000	
<b>ДЕПАРТАМЕНТ КОМУНАЛЬНОЇ ВЛАСНОСТІ М. КИЄВА</b>	<b>55000,000</b>	<b>55000,000</b>	<b>55000,000</b>	
- капітальний ремонт	55000,000	55000,000	55000,000	
КП "КИЇВЖИТЛОСПЕЦЕКСПЛУАТАЦІЯ"	52890,150	52890,150	52890,150	
- капітальний ремонт	52890,150	52890,150	52890,150	
КП "КИЇВСЬКЕ МІСЬКЕ БЮРО ТЕХНІЧНОЇ ІНВЕНТАРИЗАЦІЇ"	2109,850	2109,850	2109,850	
- капітальний ремонт	2109,850	2109,850	2109,850	
<b>ДЕПАРТАМЕНТ МУНІЦИПАЛЬНОЇ БЕЗПЕКИ</b>	<b>50000,000</b>	<b>50000,000</b>	<b>50000,000</b>	
- капітальні вкладення	5162,510	5162,510	5162,510	
- капітальний ремонт	44837,490	44837,490	44837,490	
<b>ГОЛОСІВСЬКА РАЙОННА В МІСТІ КИЄВІ ДЕРЖАВНА АДМІНІСТРАЦІЯ</b>	<b>188250,768</b>	<b>188250,768</b>	<b>188250,768</b>	
- капітальний ремонт	188250,768	188250,768	188250,768	
<b>ДАРНИЦЬКА РАЙОННА В МІСТІ КИЄВІ ДЕРЖАВНА АДМІНІСТРАЦІЯ</b>	<b>658908,745</b>	<b>658908,745</b>	<b>658908,745</b>	
- капітальні вкладення	46983,240	46983,240	46983,240	
- капітальний ремонт	611925,505	611925,505	611925,505	

<b>ДЕСНЯНСЬКА РАЙОННА В МІСТІ КИЄВІ ДЕРЖАВНА АДМІНІСТРАЦІЯ</b>	<b>187824,661</b>	<b>187824,661</b>	<b>187824,661</b>	
- капітальний ремонт	187824,661	187824,661	187824,661	
<b>ДНІПРОВСЬКА РАЙОННА В МІСТІ КИЄВІ ДЕРЖАВНА АДМІНІСТРАЦІЯ</b>	<b>198103,358</b>	<b>198103,358</b>	<b>198103,358</b>	
- капітальний ремонт	198103,358	198103,358	198103,358	
<b>ОБОЛОНСЬКА РАЙОННА В МІСТІ КИЄВІ ДЕРЖАВНА АДМІНІСТРАЦІЯ</b>	<b>216254,859</b>	<b>216254,859</b>	<b>216254,859</b>	
- капітальний ремонт	216254,859	216254,859	216254,859	
<b>ПЕЧЕРСЬКА РАЙОННА В МІСТІ КИЄВІ ДЕРЖАВНА АДМІНІСТРАЦІЯ</b>	<b>77812,838</b>	<b>77812,838</b>	<b>77812,838</b>	
- капітальний ремонт	77812,838	77812,838	77812,838	
<b>ПОДІЛЬСЬКА РАЙОННА В МІСТІ КИЄВІ ДЕРЖАВНА АДМІНІСТРАЦІЯ</b>	<b>126775,534</b>	<b>126775,534</b>	<b>126775,534</b>	
- капітальний ремонт	126775,534	126775,534	126775,534	
<b>СВЯТОШИНСЬКА РАЙОННА В МІСТІ КИЄВІ ДЕРЖАВНА АДМІНІСТРАЦІЯ</b>	<b>199395,913</b>	<b>199395,913</b>	<b>199395,913</b>	
- капітальний ремонт	199395,913	199395,913	199395,913	
<b>СОЛОМ'ЯНСЬКА РАЙОННА В МІСТІ КИЄВІ ДЕРЖАВНА АДМІНІСТРАЦІЯ</b>	<b>227633,617</b>	<b>227633,617</b>	<b>227633,617</b>	
- капітальний ремонт	227633,617	227633,617	227633,617	
<b>ШЕВЧЕНКІВСЬКА РАЙОННА В МІСТІ КИЄВІ ДЕРЖАВНА АДМІНІСТРАЦІЯ</b>	<b>124945,406</b>	<b>124945,406</b>	<b>124945,406</b>	
- капітальний ремонт	124945,406	124945,406	124945,406	
<b>ОХОРОНА НАВКОЛИШНЬОГО СЕРЕДОВИЩА</b>	<b>100,000</b>	<b>100,000</b>	<b>100,000</b>	
- капітальні вкладення	100,000	100,000	100,000	
<b>ДЕПАРТАМЕНТ ЗАХИСТУ ДОВКІЛЛЯ ТА АДАПТАЦІЇ ДО ЗМІНИ КЛІМАТУ</b>	<b>100,000</b>	<b>100,000</b>	<b>100,000</b>	
- капітальні вкладення	100,000	100,000	100,000	
КП "ПЛЕСО"	100,000	100,000	100,000	
- капітальні вкладення	100,000	100,000	100,000	
<b>ОСВІТА</b>	<b>2639967,236</b>	<b>2639967,236</b>	<b>2639967,236</b>	
- капітальні вкладення	610559,107	610559,107	610559,107	
- капітальний ремонт	2029408,129	2029408,129	2029408,129	
<b>ДЕПАРТАМЕНТ КУЛЬТУРИ</b>	<b>12300,000</b>	<b>12300,000</b>	<b>12300,000</b>	
- капітальні вкладення	3000,000	3000,000	3000,000	
- капітальний ремонт	9300,000	9300,000	9300,000	
<b>ДЕПАРТАМЕНТ ОСВІТИ І НАУКИ</b>	<b>199675,455</b>	<b>199675,455</b>	<b>199675,455</b>	
- капітальні вкладення	106708,369	106708,369	106708,369	
- капітальний ремонт	92967,086	92967,086	92967,086	
КП "ЖИТЛОІНВЕСТБУД - УКБ"	91708,369	91708,369	91708,369	
- капітальні вкладення	91708,369	91708,369	91708,369	



ДЕПАРТАМЕНТ ОСВІТИ І НАУКИ	107967,086	107967,086	107967,086	
- капітальні вкладення	15000,000	15000,000	15000,000	
- капітальний ремонт	92967,086	92967,086	92967,086	
<b>ГОЛОСІЇВСЬКА РАЙОННА В МІСТІ КИЄВІ ДЕРЖАВНА АДМІНІСТРАЦІЯ</b>	<b>243547,866</b>	<b>243547,866</b>	<b>243547,866</b>	
- капітальні вкладення	85000,000	85000,000	85000,000	
- капітальний ремонт	158547,866	158547,866	158547,866	
<b>ДАРНИЦЬКА РАЙОННА В МІСТІ КИЄВІ ДЕРЖАВНА АДМІНІСТРАЦІЯ</b>	<b>617015,815</b>	<b>617015,815</b>	<b>617015,815</b>	
- капітальні вкладення	46500,000	46500,000	46500,000	
- капітальний ремонт	570515,815	570515,815	570515,815	
<b>ДЕСНЯНСЬКА РАЙОННА В МІСТІ КИЄВІ ДЕРЖАВНА АДМІНІСТРАЦІЯ</b>	<b>196874,366</b>	<b>196874,366</b>	<b>196874,366</b>	
- капітальні вкладення	25000,000	25000,000	25000,000	
- капітальний ремонт	171874,366	171874,366	171874,366	
<b>ДНІПРОВСЬКА РАЙОННА В МІСТІ КИЄВІ ДЕРЖАВНА АДМІНІСТРАЦІЯ</b>	<b>274376,064</b>	<b>274376,064</b>	<b>274376,064</b>	
- капітальні вкладення	50000,000	50000,000	50000,000	
- капітальний ремонт	224376,064	224376,064	224376,064	
<b>ОБОЛОНСЬКА РАЙОННА В МІСТІ КИЄВІ ДЕРЖАВНА АДМІНІСТРАЦІЯ</b>	<b>298340,279</b>	<b>298340,279</b>	<b>298340,279</b>	
- капітальні вкладення	51055,893	51055,893	51055,893	
- капітальний ремонт	247284,386	247284,386	247284,386	
<b>ПЕЧЕРСЬКА РАЙОННА В МІСТІ КИЄВІ ДЕРЖАВНА АДМІНІСТРАЦІЯ</b>	<b>67122,300</b>	<b>67122,300</b>	<b>67122,300</b>	
- капітальні вкладення	10000,000	10000,000	10000,000	
- капітальний ремонт	57122,300	57122,300	57122,300	
<b>ПОДІЛЬСЬКА РАЙОННА В МІСТІ КИЄВІ ДЕРЖАВНА АДМІНІСТРАЦІЯ</b>	<b>94963,314</b>	<b>94963,314</b>	<b>94963,314</b>	
- капітальні вкладення	10000,000	10000,000	10000,000	
- капітальний ремонт	84963,314	84963,314	84963,314	
<b>СВЯТОШИНСЬКА РАЙОННА В МІСТІ КИЄВІ ДЕРЖАВНА АДМІНІСТРАЦІЯ</b>	<b>219697,318</b>	<b>219697,318</b>	<b>219697,318</b>	
- капітальні вкладення	40000,000	40000,000	40000,000	
- капітальний ремонт	179697,318	179697,318	179697,318	
<b>СОЛОМ'ЯНСЬКА РАЙОННА В МІСТІ КИЄВІ ДЕРЖАВНА АДМІНІСТРАЦІЯ</b>	<b>209725,000</b>	<b>209725,000</b>	<b>209725,000</b>	
- капітальні вкладення	55000,000	55000,000	55000,000	
- капітальний ремонт	154725,000	154725,000	154725,000	
<b>ШЕВЧЕНКІВСЬКА РАЙОННА В МІСТІ КИЄВІ ДЕРЖАВНА АДМІНІСТРАЦІЯ</b>	<b>206329,459</b>	<b>206329,459</b>	<b>206329,459</b>	
- капітальні вкладення	128294,845	128294,845	128294,845	
- капітальний ремонт	78034,614	78034,614	78034,614	

<b>ОХОРОНА ЗДОРОВ'Я</b>	<b>980000,000</b>	<b>980000,000</b>	<b>980000,000</b>	
- капітальні вкладення	78141,530	78141,530	78141,530	
- капітальний ремонт	901858,470	901858,470	901858,470	
<b>ДЕПАРТАМЕНТ ОХОРОНИ ЗДОРОВ'Я</b>	<b>980000,000</b>	<b>980000,000</b>	<b>980000,000</b>	
- капітальні вкладення	78141,530	78141,530	78141,530	
- капітальний ремонт	901858,470	901858,470	901858,470	
ДЕПАРТАМЕНТ ОХОРОНИ ЗДОРОВ'Я	901858,470	901858,470	901858,470	
- капітальний ремонт	901858,470	901858,470	901858,470	
КП "ЖИТЛОІНВЕСТБУД - УКБ"	17278,202	17278,202	17278,202	
- капітальні вкладення	17278,202	17278,202	17278,202	
КОМУНАЛЬНЕ ПІДПРИЄМСТВО "ІНЖЕНЕРНИЙ ЦЕНТР"	25000,000	25000,000	25000,000	
- капітальні вкладення	25000,000	25000,000	25000,000	
ОЛЕКСАНДРІВСЬКА КЛІНІЧНА ЛІКАРНЯ М. КИЄВА	5000,000	5000,000	5000,000	
- капітальні вкладення	5000,000	5000,000	5000,000	
КОМУНАЛЬНЕ НЕКОМЕРЦІЙНЕ ПІДПРИЄМСТВО "ЦЕНТР ПЕРВИННОЇ МЕДИКО-САНІТАРНОЇ ДОПОМОГИ N 2" ОБОЛОНСЬКОГО РАЙОНУ М. КИЄВА	16156,645	16156,645	16156,645	
- капітальні вкладення	16156,645	16156,645	16156,645	
КНП "КИЇВСЬКИЙ ФТИЗІОПУЛЬМОЛОГІЧНИЙ ЦЕНТР"	14706,683	14706,683	14706,683	
- капітальні вкладення	14706,683	14706,683	14706,683	
<b>СОЦІАЛЬНИЙ ЗАХИСТ ТА СОЦІАЛЬНЕ ЗАБЕЗПЕЧЕННЯ</b>	<b>397232,933</b>	<b>397232,933</b>	<b>397232,933</b>	
- капітальні вкладення	88000,000	88000,000	88000,000	
- капітальний ремонт	309232,933	309232,933	309232,933	
<b>ДЕПАРТАМЕНТ СОЦІАЛЬНОЇ ТА ВЕТЕРАНСЬКОЇ ПОЛІТИКИ</b>	<b>180000,000</b>	<b>180000,000</b>	<b>180000,000</b>	
- капітальний ремонт	180000,000	180000,000	180000,000	
<b>СЛУЖБА У СПРАВАХ ДІТЕЙ ТА СІМ'Ї</b>	<b>7025,039</b>	<b>7025,039</b>	<b>7025,039</b>	
- капітальний ремонт	7025,039	7025,039	7025,039	
<b>ГОЛОСІЇВСЬКА РАЙОННА В МІСТІ КИЄВІ ДЕРЖАВНА АДМІНІСТРАЦІЯ</b>	<b>10239,232</b>	<b>10239,232</b>	<b>10239,232</b>	
- капітальний ремонт	10239,232	10239,232	10239,232	
<b>ДАРНИЦЬКА РАЙОННА В МІСТІ КИЄВІ ДЕРЖАВНА АДМІНІСТРАЦІЯ</b>	<b>4600,000</b>	<b>4600,000</b>	<b>4600,000</b>	
- капітальний ремонт	4600,000	4600,000	4600,000	
<b>ДЕСНЯНСЬКА РАЙОННА В МІСТІ КИЄВІ ДЕРЖАВНА АДМІНІСТРАЦІЯ</b>	<b>5374,810</b>	<b>5374,810</b>	<b>5374,810</b>	
- капітальні вкладення	5000,000	5000,000	5000,000	
- капітальний ремонт	374,810	374,810	374,810	
<b>ДНІПРОВСЬКА РАЙОННА В МІСТІ КИЄВІ ДЕРЖАВНА АДМІНІСТРАЦІЯ</b>	<b>7000,000</b>	<b>7000,000</b>	<b>7000,000</b>	

- капітальний ремонт	7000,000	7000,000	7000,000	
<b>ОБОЛОНСЬКА РАЙОННА В МІСТІ КИЄВІ ДЕРЖАВНА АДМІНІСТРАЦІЯ</b>	<b>14740,804</b>	<b>14740,804</b>	<b>14740,804</b>	
- капітальний ремонт	14740,804	14740,804	14740,804	
<b>ПЕЧЕРСЬКА РАЙОННА В МІСТІ КИЄВІ ДЕРЖАВНА АДМІНІСТРАЦІЯ</b>	<b>3899,043</b>	<b>3899,043</b>	<b>3899,043</b>	
- капітальний ремонт	3899,043	3899,043	3899,043	
<b>ПОДІЛЬСЬКА РАЙОННА В МІСТІ КИЄВІ ДЕРЖАВНА АДМІНІСТРАЦІЯ</b>	<b>54047,339</b>	<b>54047,339</b>	<b>54047,339</b>	
- капітальні вкладення	50000,000	50000,000	50000,000	
- капітальний ремонт	4047,339	4047,339	4047,339	
<b>СВЯТОШИНСЬКА РАЙОННА В МІСТІ КИЄВІ ДЕРЖАВНА АДМІНІСТРАЦІЯ</b>	<b>36006,666</b>	<b>36006,666</b>	<b>36006,666</b>	
- капітальні вкладення	30000,000	30000,000	30000,000	
- капітальний ремонт	6006,666	6006,666	6006,666	
<b>СОЛОМ'ЯНСЬКА РАЙОННА В МІСТІ КИЄВІ ДЕРЖАВНА АДМІНІСТРАЦІЯ</b>	<b>3000,000</b>	<b>3000,000</b>	<b>3000,000</b>	
- капітальні вкладення	3000,000	3000,000	3000,000	
<b>ШЕВЧЕНКІВСЬКА РАЙОННА В МІСТІ КИЄВІ ДЕРЖАВНА АДМІНІСТРАЦІЯ</b>	<b>71300,000</b>	<b>71300,000</b>	<b>71300,000</b>	
- капітальний ремонт	71300,000	71300,000	71300,000	
<b>КУЛЬТУРА І МИСТЕЦТВО</b>	<b>117720,371</b>	<b>117720,371</b>	<b>117720,371</b>	
- капітальний ремонт	117720,371	117720,371	117720,371	
<b>ДЕПАРТАМЕНТ КУЛЬТУРИ</b>	<b>37168,749</b>	<b>37168,749</b>	<b>37168,749</b>	
- капітальний ремонт	37168,749	37168,749	37168,749	
<b>ДЕПАРТАМЕНТ ОХОРОНИ КУЛЬТУРНОЇ СПАДЩИНИ</b>	<b>49865,411</b>	<b>49865,411</b>	<b>49865,411</b>	
- капітальний ремонт	49865,411	49865,411	49865,411	
<b>ГОЛОСІВСЬКА РАЙОННА В МІСТІ КИЄВІ ДЕРЖАВНА АДМІНІСТРАЦІЯ</b>	<b>10500,000</b>	<b>10500,000</b>	<b>10500,000</b>	
- капітальний ремонт	10500,000	10500,000	10500,000	
<b>ДАРНИЦЬКА РАЙОННА В МІСТІ КИЄВІ ДЕРЖАВНА АДМІНІСТРАЦІЯ</b>	<b>2082,394</b>	<b>2082,394</b>	<b>2082,394</b>	
- капітальний ремонт	2082,394	2082,394	2082,394	
<b>ДНІПРОВСЬКА РАЙОННА В МІСТІ КИЄВІ ДЕРЖАВНА АДМІНІСТРАЦІЯ</b>	<b>4300,000</b>	<b>4300,000</b>	<b>4300,000</b>	
- капітальний ремонт	4300,000	4300,000	4300,000	
<b>ОБОЛОНСЬКА РАЙОННА В МІСТІ КИЄВІ ДЕРЖАВНА АДМІНІСТРАЦІЯ</b>	<b>8930,000</b>	<b>8930,000</b>	<b>8930,000</b>	
- капітальний ремонт	8930,000	8930,000	8930,000	
<b>СВЯТОШИНСЬКА РАЙОННА В МІСТІ КИЄВІ ДЕРЖАВНА АДМІНІСТРАЦІЯ</b>	<b>973,817</b>	<b>973,817</b>	<b>973,817</b>	
- капітальний ремонт	973,817	973,817	973,817	

<b>ШЕВЧЕНКІВСЬКА РАЙОННА В МІСТІ КИЄВІ ДЕРЖАВНА АДМІНІСТРАЦІЯ</b>	<b>3900,000</b>	<b>3900,000</b>	<b>3900,000</b>	
- капітальний ремонт	3900,000	3900,000	3900,000	
<b>ФІЗИЧНА КУЛЬТУРА І СПОРТ</b>	<b>133493,495</b>	<b>133493,495</b>	<b>133493,495</b>	
- капітальні вкладення	20776,280	20776,280	20776,280	
- капітальний ремонт	112717,215	112717,215	112717,215	
<b>ДЕПАРТАМЕНТ МОЛОДІ ТА СПОРТУ</b>	<b>75980,651</b>	<b>75980,651</b>	<b>75980,651</b>	
- капітальні вкладення	5776,280	5776,280	5776,280	
- капітальний ремонт	70204,371	70204,371	70204,371	
ДЕПАРТАМЕНТ МОЛОДІ ТА СПОРТУ	70204,371	70204,371	70204,371	
- капітальний ремонт	70204,371	70204,371	70204,371	
КОМУНАЛЬНЕ ПІДПРИЄМСТВО "СПОРТИВНИЙ КОМПЛЕКС"	5776,280	5776,280	5776,280	
- капітальні вкладення	5776,280	5776,280	5776,280	
<b>ГОЛОСІЇВСЬКА РАЙОННА В МІСТІ КИЄВІ ДЕРЖАВНА АДМІНІСТРАЦІЯ</b>	<b>17000,000</b>	<b>17000,000</b>	<b>17000,000</b>	
- капітальні вкладення	15000,000	15000,000	15000,000	
- капітальний ремонт	2000,000	2000,000	2000,000	
<b>ДЕСНЯНСЬКА РАЙОННА В МІСТІ КИЄВІ ДЕРЖАВНА АДМІНІСТРАЦІЯ</b>	<b>18297,162</b>	<b>18297,162</b>	<b>18297,162</b>	
- капітальний ремонт	18297,162	18297,162	18297,162	
<b>ДНІПРОВСЬКА РАЙОННА В МІСТІ КИЄВІ ДЕРЖАВНА АДМІНІСТРАЦІЯ</b>	<b>5000,000</b>	<b>5000,000</b>	<b>5000,000</b>	
- капітальний ремонт	5000,000	5000,000	5000,000	
<b>ОБОЛОНСЬКА РАЙОННА В МІСТІ КИЄВІ ДЕРЖАВНА АДМІНІСТРАЦІЯ</b>	<b>2225,000</b>	<b>2225,000</b>	<b>2225,000</b>	
- капітальний ремонт	2225,000	2225,000	2225,000	
<b>СВЯТОШИНСЬКА РАЙОННА В МІСТІ КИЄВІ ДЕРЖАВНА АДМІНІСТРАЦІЯ</b>	<b>4990,682</b>	<b>4990,682</b>	<b>4990,682</b>	
- капітальний ремонт	4990,682	4990,682	4990,682	
<b>ШЕВЧЕНКІВСЬКА РАЙОННА В МІСТІ КИЄВІ ДЕРЖАВНА АДМІНІСТРАЦІЯ</b>	<b>10000,000</b>	<b>10000,000</b>	<b>10000,000</b>	
- капітальний ремонт	10000,000	10000,000	10000,000	
<b>ІНШІ ГАЛУЗІ ГОСПОДАРСТВА</b>	<b>867,544</b>	<b>867,544</b>	<b>867,544</b>	
- капітальний ремонт	867,544	867,544	867,544	
<b>ПОДІЛЬСЬКА РАЙОННА В МІСТІ КИЄВІ ДЕРЖАВНА АДМІНІСТРАЦІЯ</b>	<b>867,544</b>	<b>867,544</b>	<b>867,544</b>	
- капітальний ремонт	867,544	867,544	867,544	
<b>ДЕРЖАВНЕ УПРАВЛІННЯ</b>	<b>72299,362</b>	<b>72299,362</b>	<b>72299,362</b>	
- капітальні вкладення	5500,000	5500,000	5500,000	
- капітальний ремонт	66799,362	66799,362	66799,362	
<b>ДЕПАРТАМЕНТ ТЕРИТОРІАЛЬНОГО КОНТРОЛЮ МІСТА КИЄВА</b>	<b>5500,000</b>	<b>5500,000</b>	<b>5500,000</b>	

- капітальні вкладення	5500,000	5500,000	5500,000	
<b>ДЕПАРТАМЕНТ (ЦЕНТР) НАДАННЯ АДМІНІСТРАТИВНИХ ПОСЛУГ ВИКОНАВЧОГО ОРГАНУ КИЇВСЬКОЇ МІСЬКОЇ РАДИ (КИЇВСЬКОЇ МІСЬКОЇ ДЕРЖАВНОЇ АДМІНІСТРАЦІЇ)</b>	<b>7200,000</b>	<b>7200,000</b>	<b>7200,000</b>	
- капітальний ремонт	7200,000	7200,000	7200,000	
<b>АПАРАТ ВИКОНАВЧОГО ОРГАНУ КИЇВСЬКОЇ МІСЬКОЇ РАДИ (КИЇВСЬКОЇ МІСЬКОЇ ДЕРЖАВНОЇ АДМІНІСТРАЦІЇ)</b>	<b>3705,300</b>	<b>3705,300</b>	<b>3705,300</b>	
- капітальний ремонт	3705,300	3705,300	3705,300	
КП "АВТОТРАНСПОРТНЕ ПІДПРИЄМСТВО" ВО КМР (КМДА)	3705,300	3705,300	3705,300	
- капітальний ремонт	3705,300	3705,300	3705,300	
<b>ДЕПАРТАМЕНТ СУСПІЛЬНИХ КОМУНІКАЦІЙ</b>	<b>30000,000</b>	<b>30000,000</b>	<b>30000,000</b>	
- капітальний ремонт	30000,000	30000,000	30000,000	
КНП "ЦЕНТР КОМУНІКАЦІЙ"	30000,000	30000,000	30000,000	
- капітальний ремонт	30000,000	30000,000	30000,000	
<b>ГОЛОСІВСЬКА РАЙОННА В МІСТІ КИЄВІ ДЕРЖАВНА АДМІНІСТРАЦІЯ</b>	<b>2500,000</b>	<b>2500,000</b>	<b>2500,000</b>	
- капітальний ремонт	2500,000	2500,000	2500,000	
<b>ДАРНИЦЬКА РАЙОННА В МІСТІ КИЄВІ ДЕРЖАВНА АДМІНІСТРАЦІЯ</b>	<b>500,000</b>	<b>500,000</b>	<b>500,000</b>	
- капітальний ремонт	500,000	500,000	500,000	
<b>ДЕСНЯНСЬКА РАЙОННА В МІСТІ КИЄВІ ДЕРЖАВНА АДМІНІСТРАЦІЯ</b>	<b>6499,000</b>	<b>6499,000</b>	<b>6499,000</b>	
- капітальний ремонт	6499,000	6499,000	6499,000	
<b>ОБОЛОНСЬКА РАЙОННА В МІСТІ КИЄВІ ДЕРЖАВНА АДМІНІСТРАЦІЯ</b>	<b>12269,113</b>	<b>12269,113</b>	<b>12269,113</b>	
- капітальний ремонт	12269,113	12269,113	12269,113	
<b>ПЕЧЕРСЬКА РАЙОННА В МІСТІ КИЄВІ ДЕРЖАВНА АДМІНІСТРАЦІЯ</b>	<b>2125,949</b>	<b>2125,949</b>	<b>2125,949</b>	
- капітальний ремонт	2125,949	2125,949	2125,949	
<b>СВЯТОШИНСЬКА РАЙОННА В МІСТІ КИЄВІ ДЕРЖАВНА АДМІНІСТРАЦІЯ</b>	<b>2000,000</b>	<b>2000,000</b>	<b>2000,000</b>	
- капітальний ремонт	2000,000	2000,000	2000,000	
<b>ЗАГАЛЬНА ЕКОНОМІЧНА, ТОРГОВЕЛЬНА ТА ТРУДОВА ДІЯЛЬНІСТЬ</b>	<b>19828,601</b>	<b>19828,601</b>	<b>19828,601</b>	
- капітальний ремонт	19828,601	19828,601	19828,601	
<b>ДЕПАРТАМЕНТ МУНІЦИПАЛЬНОЇ БЕЗПЕКИ</b>	<b>15722,550</b>	<b>15722,550</b>	<b>15722,550</b>	
- капітальний ремонт	15722,550	15722,550	15722,550	
КО "МУНІЦИПАЛЬНА ОХОРОНА"	15722,550	15722,550	15722,550	
- капітальний ремонт	15722,550	15722,550	15722,550	
<b>ДЕПАРТАМЕНТ СУСПІЛЬНИХ КОМУНІКАЦІЙ</b>	<b>4106,051</b>	<b>4106,051</b>	<b>4106,051</b>	
- капітальний ремонт	4106,051	4106,051	4106,051	

КП "КИЇВІНФОРМ"	4106,051	4106,051	4106,051	
- капітальний ремонт	4106,051	4106,051	4106,051	

**Київський міський голова**

**Віталій КЛИЧКО**

(Програму доповнено додатком 7 згідно з рішенням  
Київської міської ради від 05.12.2024 р. N 425/10233)

Додаток 8  
до Програми економічного і соціального розвитку м. Києва на  
2024 - 2026 роки  
(у редакції рішення Київської міської ради  
від 05.12.2024 N 425/10233)

**ПРОГРАМА ЕКОНОМІЧНОГО І СОЦІАЛЬНОГО РОЗВИТКУ М. КИЄВА НА 2024 - 2026 РОКИ  
РОЗПОДІЛ АСИГНУВАНЬ У 2025 РОЦІ НА ФІНАНСУВАННЯ КАПІТАЛЬНИХ ВИДАТКІВ ЗА  
РАХУНОК БЮДЖЕТНИХ КОШТІВ  
ПО ГОЛОВНИХ РОЗПОРЯДНИКАХ БЮДЖЕТНИХ КОШТІВ  
(зведена)**

тис. грн

Головний розпорядник бюджетних коштів, замовник, вид робіт	Обсяги фінансування, всього	Спеціальний фонд бюджету м. Києва		
		Всього	в тому числі	
			бюджет розвитку	цільові фонди
1	2	3	4	5
<b><u>ВСЬОГО</u></b>	<b>14081620,212</b>	<b>14081620,212</b>	<b>14077683,212</b>	<b>3937,000</b>
- капітальні вкладення	4047578,183	4047578,183	4043641,183	3937,000
- капітальний ремонт	10034042,029	10034042,029	10034042,029	
<b><u>ДЕПАРТАМЕНТ ТРАНСПОРТНОЇ ІНФРАСТРУКТУРИ</u></b>	<b>4957551,600</b>	<b>4957551,600</b>	<b>4953614,600</b>	<b>3937,000</b>
- капітальні вкладення	1839447,900	1839447,900	1835510,900	3937,000
- капітальний ремонт	3118103,700	3118103,700	3118103,700	
КОМУНАЛЬНЕ ПІДПРИЄМСТВО "КИЇВПАСТРАНС"	86959,400	86959,400	86959,400	
- капітальні вкладення	63959,400	63959,400	63959,400	
- капітальний ремонт	23000,000	23000,000	23000,000	
КОМУНАЛЬНА КОРПОРАЦІЯ "КИЇВАВТОДОР"	2298108,800	2298108,800	2298108,800	
- капітальні вкладення	187500,000	187500,000	187500,000	
- капітальний ремонт	2110608,800	2110608,800	2110608,800	
КОМУНАЛЬНЕ ПІДПРИЄМСТВО "ДИРЕКЦІЯ БУДІВНИЦТВА ШЛЯХОВО-ТРАНСПОРТНИХ СПОРУД"	625500,000	625500,000	625500,000	
- капітальні вкладення	625500,000	625500,000	625500,000	
КОМУНАЛЬНЕ ПІДПРИЄМСТВО "КИЇВСЬКИЙ МЕТРОПОЛІТЕН"	1367442,800	1367442,800	1367442,800	
- капітальні вкладення	838808,500	838808,500	838808,500	
- капітальний ремонт	528634,300	528634,300	528634,300	
КП "КИЇВМІСЬКСВІТЛО"	418627,600	418627,600	418627,600	
- капітальні вкладення	14680,000	14680,000	14680,000	
- капітальний ремонт	403947,600	403947,600	403947,600	
СПЕЦ. КОМУНАЛЬНЕ ПІДПРИЄМСТВО "КИЇВТЕЛЕСЕРВІС"	10000,000	10000,000	10000,000	
- капітальний ремонт	10000,000	10000,000	10000,000	
КОМУНАЛЬНЕ ПІДПРИЄМСТВО "ЦЕНТР ОРГАНІЗАЦІЇ ДОРОЖНЬОГО РУХУ"	150913,000	150913,000	146976,000	3937,000
- капітальні вкладення	109000,000	109000,000	105063,000	3937,000
- капітальний ремонт	41913,000	41913,000	41913,000	
<b><u>ДЕПАРТАМЕНТ ЖИТЛОВО-КОМУНАЛЬНОЇ ІНФРАСТРУКТУРИ</u></b>	<b>1611787,971</b>	<b>1611787,971</b>	<b>1611787,971</b>	
- капітальні вкладення	1193146,966	1193146,966	1193146,966	
- капітальний ремонт	418641,005	418641,005	418641,005	
ПРАТ "АК "КИЇВВОДОКАНАЛ"	157897,620	157897,620	157897,620	
- капітальні вкладення	157897,620	157897,620	157897,620	

КП "СПЕЦІАЛІЗОВАНЕ УПРАВЛІННЯ ПРОТИЗСУВНИХ ПІДЗЕМНИХ РОБІТ"	27362,383	27362,383	27362,383	
- капітальні вкладення	17362,383	17362,383	17362,383	
- капітальний ремонт	10000,000	10000,000	10000,000	
ПРАТ "КИЇВСПЕЦТРАНС"	153000,000	153000,000	153000,000	
- капітальні вкладення	153000,000	153000,000	153000,000	
РС СКП КИЇВСЬКИЙ КРЕМАТОРІЙ	65840,000	65840,000	65840,000	
- капітальні вкладення	45840,000	45840,000	45840,000	
- капітальний ремонт	20000,000	20000,000	20000,000	
РС СКП СПЕЦКОМБІНАТ ПКПО	125000,000	125000,000	125000,000	
- капітальні вкладення	50000,000	50000,000	50000,000	
- капітальний ремонт	75000,000	75000,000	75000,000	
КП "ГРУПА ВПРОВАДЖЕННЯ ПРОЕКТУ З ЕНЕРГОЗБЕРЕЖЕННЯ В АДМІНІСТРАТИВНИХ І ГРОМАДСЬКИХ БУДІВЛЯХ М. КИЄВА"	143950,000	143950,000	143950,000	
- капітальні вкладення	43950,000	43950,000	43950,000	
- капітальний ремонт	100000,000	100000,000	100000,000	
КП "КИЇВБУДРЕКОНСТРУКЦІЯ"	589787,971	589787,971	589787,971	
- капітальні вкладення	589787,971	589787,971	589787,971	
СВКП "КИЇВВОДФОНД"	1050,000	1050,000	1050,000	
- капітальний ремонт	1050,000	1050,000	1050,000	
КП "КИЇВТЕПЛОЕНЕРГО"	347899,997	347899,997	347899,997	
- капітальні вкладення	135308,992	135308,992	135308,992	
- капітальний ремонт	212591,005	212591,005	212591,005	
<b>ДЕПАРТАМЕНТ ОХОРОНИ ЗДОРОВ'Я</b>	<b>980000,000</b>	<b>980000,000</b>	<b>980000,000</b>	
- капітальні вкладення	78141,530	78141,530	78141,530	
- капітальний ремонт	901858,470	901858,470	901858,470	
ДЕПАРТАМЕНТ ОХОРОНИ ЗДОРОВ'Я	901858,470	901858,470	901858,470	
- капітальний ремонт	901858,470	901858,470	901858,470	
КП "ЖИТЛОІНВЕСТБУД - УКБ"	17278,202	17278,202	17278,202	
- капітальні вкладення	17278,202	17278,202	17278,202	
КОМУНАЛЬНЕ ПІДПРИЄМСТВО "ІНЖЕНЕРНИЙ ЦЕНТР"	25000,000	25000,000	25000,000	
- капітальні вкладення	25000,000	25000,000	25000,000	
ОЛЕКСАНДРІВСЬКА КЛІНІЧНА ЛІКАРНЯ М. КИЄВА	5000,000	5000,000	5000,000	
- капітальні вкладення	5000,000	5000,000	5000,000	
КОМУНАЛЬНЕ НЕКОМЕРЦІЙНЕ ПІДПРИЄМСТВО "ЦЕНТР ПЕРВИННОЇ МЕДИКО-САНІТАРНОЇ ДОПОМОГИ N 2" ОБОЛОНСЬКОГО РАЙОНУ М. КИЄВА	16156,645	16156,645	16156,645	
- капітальні вкладення	16156,645	16156,645	16156,645	



КНП "КИЇВСЬКИЙ ФТИЗИОПУЛЬМОНОЛОГІЧНИЙ ЦЕНТР"	14706,683	14706,683	14706,683	
- капітальні вкладення	14706,683	14706,683	14706,683	
<b><u>ДЕПАРТАМЕНТ БУДІВНИЦТВА ТА ЖИТЛОВОГО ЗАБЕЗПЕЧЕННЯ</u></b>	<b>653884,120</b>	<b>653884,120</b>	<b>653884,120</b>	
- капітальні вкладення	141034,177	141034,177	141034,177	
- капітальний ремонт	512849,943	512849,943	512849,943	
ДЕПАРТАМЕНТ БУДІВНИЦТВА ТА ЖИТЛОВОГО ЗАБЕЗПЕЧЕННЯ	322672,752	322672,752	322672,752	
- капітальний ремонт	322672,752	322672,752	322672,752	
КП "СПЕЦЖИТЛОФОНД"	71034,177	71034,177	71034,177	
- капітальні вкладення	71034,177	71034,177	71034,177	
КП "ЖИТЛОІНВЕСТБУД - УКБ"	260177,191	260177,191	260177,191	
- капітальні вкладення	70000,000	70000,000	70000,000	
- капітальний ремонт	190177,191	190177,191	190177,191	
<b><u>ДЕПАРТАМЕНТ ТЕРИТОРІАЛЬНОГО КОНТРОЛЮ МІСТА КИЄВА</u></b>	<b>5500,000</b>	<b>5500,000</b>	<b>5500,000</b>	
- капітальні вкладення	5500,000	5500,000	5500,000	
<b><u>ДЕПАРТАМЕНТ ЗАХИСТУ ДОВКІЛЛЯ ТА АДАПТАЦІЇ ДО ЗМІНИ КЛІМАТУ</u></b>	<b>183081,280</b>	<b>183081,280</b>	<b>183081,280</b>	
- капітальні вкладення	15826,473	15826,473	15826,473	
- капітальний ремонт	167254,807	167254,807	167254,807	
КОМУНАЛЬНЕ ОБ'ЄДНАННЯ "КИЇВЗЕЛЕНБУД"	140481,280	140481,280	140481,280	
- капітальні вкладення	13726,473	13726,473	13726,473	
- капітальний ремонт	126754,807	126754,807	126754,807	
КП "ПЛЕСО"	39100,000	39100,000	39100,000	
- капітальні вкладення	100,000	100,000	100,000	
- капітальний ремонт	39000,000	39000,000	39000,000	
КП "КИЇВСЬКА МІСЬКА ЛІКАРНЯ ВЕТЕРИНАРНОЇ МЕДИЦИНИ"	2000,000	2000,000	2000,000	
- капітальні вкладення	2000,000	2000,000	2000,000	
КП УЗН ГОЛОСІВСЬКОГО РАЙОНУ М. КИЄВА	500,000	500,000	500,000	
- капітальний ремонт	500,000	500,000	500,000	
КП УЗН ПЕЧЕРСЬКОГО РАЙОНУ М. КИЄВА	1000,000	1000,000	1000,000	
- капітальний ремонт	1000,000	1000,000	1000,000	
<b><u>ДЕПАРТАМЕНТ КОМУНАЛЬНОЇ ВЛАСНОСТІ М. КИЄВА</u></b>	<b>55000,000</b>	<b>55000,000</b>	<b>55000,000</b>	
- капітальний ремонт	55000,000	55000,000	55000,000	
КП "КИЇВЖИТЛОСПЕЦЕКСПЛУАТАЦІЯ"	52890,150	52890,150	52890,150	
- капітальний ремонт	52890,150	52890,150	52890,150	
КП "КИЇВСЬКЕ МІСЬКЕ БЮРО ТЕХНІЧНОЇ ІНВЕНТАРИЗАЦІЇ"	2109,850	2109,850	2109,850	

- капітальний ремонт	2109,850	2109,850	2109,850	
<b><u>ДЕПАРТАМЕНТ КУЛЬТУРИ</u></b>	<b>49468,749</b>	<b>49468,749</b>	<b>49468,749</b>	
- капітальні вкладення	3000,000	3000,000	3000,000	
- капітальний ремонт	46468,749	46468,749	46468,749	
<b><u>ДЕПАРТАМЕНТ ОСВІТИ І НАУКИ</u></b>	<b>199675,455</b>	<b>199675,455</b>	<b>199675,455</b>	
- капітальні вкладення	106708,369	106708,369	106708,369	
- капітальний ремонт	92967,086	92967,086	92967,086	
КП "ЖИТЛОІНВЕСТБУД - УКБ"	91708,369	91708,369	91708,369	
- капітальні вкладення	91708,369	91708,369	91708,369	
ДЕПАРТАМЕНТ ОСВІТИ І НАУКИ	107967,086	107967,086	107967,086	
- капітальні вкладення	15000,000	15000,000	15000,000	
- капітальний ремонт	92967,086	92967,086	92967,086	
<b><u>ДЕПАРТАМЕНТ МОЛОДІ ТА СПОРТУ</u></b>	<b>75980,651</b>	<b>75980,651</b>	<b>75980,651</b>	
- капітальні вкладення	5776,280	5776,280	5776,280	
- капітальний ремонт	70204,371	70204,371	70204,371	
ДЕПАРТАМЕНТ МОЛОДІ ТА СПОРТУ	70204,371	70204,371	70204,371	
- капітальний ремонт	70204,371	70204,371	70204,371	
КОМУНАЛЬНЕ ПІДПРИЄМСТВО "СПОРТИВНИЙ КОМПЛЕКС"	5776,280	5776,280	5776,280	
- капітальні вкладення	5776,280	5776,280	5776,280	
<b><u>ДЕПАРТАМЕНТ СОЦІАЛЬНОЇ ТА ВЕТЕРАНСЬКОЇ ПОЛІТИКИ</u></b>	<b>180000,000</b>	<b>180000,000</b>	<b>180000,000</b>	
- капітальний ремонт	180000,000	180000,000	180000,000	
<b><u>ДЕПАРТАМЕНТ ОХОРОНИ КУЛЬТУРНОЇ СПАДЩИНИ</u></b>	<b>49865,411</b>	<b>49865,411</b>	<b>49865,411</b>	
- капітальний ремонт	49865,411	49865,411	49865,411	
<b><u>ДЕПАРТАМЕНТ (ЦЕНТР) НАДАВАННЯ АДМІНІСТРАТИВНИХ ПОСЛУГ ВИКОНАВЧОГО ОРГАНУ КИЇВСЬКОЇ МІСЬКОЇ РАДИ (КИЇВСЬКОЇ МІСЬКОЇ ДЕРЖАВНОЇ АДМІНІСТРАЦІЇ)</u></b>	<b>7200,000</b>	<b>7200,000</b>	<b>7200,000</b>	
- капітальний ремонт	7200,000	7200,000	7200,000	
<b><u>СЛУЖБА У СПРАВАХ ДІТЕЙ ТА СІМ'Ї</u></b>	<b>7025,039</b>	<b>7025,039</b>	<b>7025,039</b>	
- капітальний ремонт	7025,039	7025,039	7025,039	
<b><u>АПАРАТ ВИКОНАВЧОГО ОРГАНУ КИЇВСЬКОЇ МІСЬКОЇ РАДИ (КИЇВСЬКОЇ МІСЬКОЇ ДЕРЖАВНОЇ АДМІНІСТРАЦІЇ)</u></b>	<b>3705,300</b>	<b>3705,300</b>	<b>3705,300</b>	
- капітальний ремонт	3705,300	3705,300	3705,300	
КП "АВТОТРАНСПОРТНЕ ПІДПРИЄМСТВО" ВО КМР (КМДА)	3705,300	3705,300	3705,300	
- капітальний ремонт	3705,300	3705,300	3705,300	
<b><u>ДЕПАРТАМЕНТ МУНІЦИПАЛЬНОЇ БЕЗПЕКИ</u></b>	<b>65722,550</b>	<b>65722,550</b>	<b>65722,550</b>	
- капітальні вкладення	5162,510	5162,510	5162,510	
- капітальний ремонт	60560,040	60560,040	60560,040	

ДЕПАРТАМЕНТ МУНІЦИПАЛЬНОЇ БЕЗПЕКИ	50000,000	50000,000	50000,000	
- капітальні вкладення	5162,510	5162,510	5162,510	
- капітальний ремонт	44837,490	44837,490	44837,490	
КО "МУНІЦИПАЛЬНА ОХОРОНА"	15722,550	15722,550	15722,550	
- капітальний ремонт	15722,550	15722,550	15722,550	
<b><u>ДЕПАРТАМЕНТ СУСПІЛЬНИХ КОМУНІКАЦІЙ</u></b>	<b>34106,051</b>	<b>34106,051</b>	<b>34106,051</b>	
- капітальний ремонт	34106,051	34106,051	34106,051	
КНП "ЦЕНТР КОМУНІКАЦІЙ"	30000,000	30000,000	30000,000	
- капітальний ремонт	30000,000	30000,000	30000,000	
КП "КИЇВІНФОРМ"	4106,051	4106,051	4106,051	
- капітальний ремонт	4106,051	4106,051	4106,051	
<b><u>ГОЛОСІВСЬКА РАЙОННА В МІСТІ КИЄВІ ДЕРЖАВНА АДМІНІСТРАЦІЯ</u></b>	<b>472037,866</b>	<b>472037,866</b>	<b>472037,866</b>	
- капітальні вкладення	100000,000	100000,000	100000,000	
- капітальний ремонт	372037,866	372037,866	372037,866	
<b><u>ДАРНИЦЬКА РАЙОННА В МІСТІ КИЄВІ ДЕРЖАВНА АДМІНІСТРАЦІЯ</u></b>	<b>1286106,954</b>	<b>1286106,954</b>	<b>1286106,954</b>	
- капітальні вкладення	96483,240	96483,240	96483,240	
- капітальний ремонт	1189623,714	1189623,714	1189623,714	
<b><u>ДЕСНЯНСЬКА РАЙОННА В МІСТІ КИЄВІ ДЕРЖАВНА АДМІНІСТРАЦІЯ</u></b>	<b>414869,999</b>	<b>414869,999</b>	<b>414869,999</b>	
- капітальні вкладення	30000,000	30000,000	30000,000	
- капітальний ремонт	384869,999	384869,999	384869,999	
<b><u>ДНІПРОВСЬКА РАЙОННА В МІСТІ КИЄВІ ДЕРЖАВНА АДМІНІСТРАЦІЯ</u></b>	<b>488779,422</b>	<b>488779,422</b>	<b>488779,422</b>	
- капітальні вкладення	50000,000	50000,000	50000,000	
- капітальний ремонт	438779,422	438779,422	438779,422	
<b><u>ОБОЛОНСЬКА РАЙОННА В МІСТІ КИЄВІ ДЕРЖАВНА АДМІНІСТРАЦІЯ</u></b>	<b>552760,055</b>	<b>552760,055</b>	<b>552760,055</b>	
- капітальні вкладення	51055,893	51055,893	51055,893	
- капітальний ремонт	501704,162	501704,162	501704,162	
<b><u>ПЕЧЕРСЬКА РАЙОННА В МІСТІ КИЄВІ ДЕРЖАВНА АДМІНІСТРАЦІЯ</u></b>	<b>150960,130</b>	<b>150960,130</b>	<b>150960,130</b>	
- капітальні вкладення	10000,000	10000,000	10000,000	
- капітальний ремонт	140960,130	140960,130	140960,130	
<b><u>ПОДІЛЬСЬКА РАЙОННА В МІСТІ КИЄВІ ДЕРЖАВНА АДМІНІСТРАЦІЯ</u></b>	<b>276653,731</b>	<b>276653,731</b>	<b>276653,731</b>	
- капітальні вкладення	60000,000	60000,000	60000,000	
- капітальний ремонт	216653,731	216653,731	216653,731	
<b><u>СВЯТОШИНСЬКА РАЙОННА В МІСТІ КИЄВІ ДЕРЖАВНА АДМІНІСТРАЦІЯ</u></b>	<b>463064,396</b>	<b>463064,396</b>	<b>463064,396</b>	
- капітальні вкладення	70000,000	70000,000	70000,000	

- капітальний ремонт	393064,396	393064,396	393064,396	
<b><u>СОЛОМ'ЯНСЬКА РАЙОННА В МІСТІ КИЄВІ ДЕРЖАВНА АДМІНІСТРАЦІЯ</u></b>	<b>440358,617</b>	<b>440358,617</b>	<b>440358,617</b>	
- капітальні вкладення	58000,000	58000,000	58000,000	
- капітальний ремонт	382358,617	382358,617	382358,617	
<b><u>ШЕВЧЕНКІВСЬКА РАЙОННА В МІСТІ КИЄВІ ДЕРЖАВНА АДМІНІСТРАЦІЯ</u></b>	<b>416474,865</b>	<b>416474,865</b>	<b>416474,865</b>	
- капітальні вкладення	128294,845	128294,845	128294,845	
- капітальний ремонт	288180,020	288180,020	288180,020	

Київський міський голова

Віталій КЛИЧКО

(Програму доповнено додатком 8 згідно з рішенням  
Київської міської ради від 05.12.2024 р. N 425/10233)

Додаток 9

до Програми економічного і соціального розвитку м. Києва на  
2024 - 2026 роки

(у редакції рішення Київської міської ради  
від 05.12.2024 N 425/10233)

**ПРОГРАМА ЕКОНОМІЧНОГО І СОЦІАЛЬНОГО РОЗВИТКУ М. КИЄВА  
НА 2024 - 2026 РОКИ**

**РОЗПОДІЛ АСИГНУВАНЬ У 2025 РОЦІ НА ФІНАНСУВАННЯ КАПІТАЛЬНИХ ВКЛАДЕНЬ ЗА  
РАХУНОК БЮДЖЕТНИХ КОШТІВ ПО ГОЛОВНИХ РОЗПОРЯДНИКАХ БЮДЖЕТНИХ КОШТІВ  
КАПІТАЛЬНІ ВКЛАДЕННЯ**

тис. грн

Головний розпорядник бюджетних коштів, замовник	Обсяги фінансування, всього	Спеціальний фонд бюджету м. Києва		
		Всього	в тому числі	
			бюджет розвитку	цільові фонди
1	2	3	4	5
<b>ВСЬОГО</b>	4047578,183	4047578,183	4043641,183	3937,000
<b>ДЕПАРТАМЕНТ ТРАНСПОРТНОЇ ІНФРАСТРУКТУРИ</b>	1839447,900	1839447,900	1835510,900	3937,000
КОМУНАЛЬНЕ ПІДПРИЄМСТВО "КИЇВПАСТРАНС"	63959,400	63959,400	63959,400	
КОМУНАЛЬНА КОРПОРАЦІЯ "КИЇВАВТОДОР"	187500,000	187500,000	187500,000	
КОМУНАЛЬНЕ ПІДПРИЄМСТВО "ДИРЕКЦІЯ БУДІВНИЦТВА ШЛЯХОВО-ТРАНСПОРТНИХ СПОРУД"	625500,000	625500,000	625500,000	
КОМУНАЛЬНЕ ПІДПРИЄМСТВО "КИЇВСЬКИЙ МЕТРОПОЛІТЕН"	838808,500	838808,500	838808,500	
КП "КИЇВМІСЬКСВІТЛО"	14680,000	14680,000	14680,000	
КОМУНАЛЬНЕ ПІДПРИЄМСТВО "ЦЕНТР ОРГАНІЗАЦІЇ ДОРОЖНЬОГО РУХУ"	109000,000	109000,000	105063,000	3937,000
<b>ДЕПАРТАМЕНТ ЖИТЛОВО-КОМУНАЛЬНОЇ ІНФРАСТРУКТУРИ</b>	1193146,966	1193146,966	1193146,966	
ПРАТ "АК "КИЇВВОДОКАНАЛ"	157897,620	157897,620	157897,620	
КП "СПЕЦІАЛІЗОВАНЕ УПРАВЛІННЯ ПРОТИЗСУВНИХ ПІДЗЕМНИХ РОБІТ"	17362,383	17362,383	17362,383	
ПРАТ "КИЇВСПЕЦТРАНС"	153000,000	153000,000	153000,000	
РС СКП КИЇВСЬКИЙ КРЕМАТОРІЙ	45840,000	45840,000	45840,000	
РС СКП СПЕЦКОМБІНАТ ПКПО	50000,000	50000,000	50000,000	
КП "ГРУПА ВПРОВАДЖЕННЯ ПРОЕКТУ З ЕНЕРГОЗБЕРЕЖЕННЯ В АДМІНІСТРАТИВНИХ І ГРОМАДСЬКИХ БУДІВЛЯХ М. КИЄВА"	43950,000	43950,000	43950,000	
КП "КИЇВБУДРЕКОНСТРУКЦІЯ"	589787,971	589787,971	589787,971	
КП "КИЇВТЕПЛОЕНЕРГО"	135308,992	135308,992	135308,992	
<b>ДЕПАРТАМЕНТ ОХОРОНИ ЗДОРОВ'Я</b>	78141,530	78141,530	78141,530	
КП "ЖИТЛОІНВЕСТБУД - УКБ"	17278,202	17278,202	17278,202	
КОМУНАЛЬНЕ ПІДПРИЄМСТВО "ІНЖЕНЕРНИЙ ЦЕНТР"	25000,000	25000,000	25000,000	
ОЛЕКСАНДРІВСЬКА КЛІНІЧНА ЛІКАРНЯ М. КИЄВА	5000,000	5000,000	5000,000	
КОМУНАЛЬНЕ НЕКОМЕРЦІЙНЕ ПІДПРИЄМСТВО "ЦЕНТР ПЕРВИННОЇ МЕДИКО-САНИТАРНОЇ ДОПОМОГИ N 2" ОБОЛОНСЬКОГО РАЙОНУ М. КИЄВА	16156,645	16156,645	16156,645	
КНП "КИЇВСЬКИЙ ФТИЗІОПУЛЬМОНОЛОГІЧНИЙ ЦЕНТР"	14706,683	14706,683	14706,683	

<u>ДЕПАРТАМЕНТ БУДІВНИЦТВА ТА ЖИТЛОВОГО ЗАБЕЗПЕЧЕННЯ</u>	141034,177	141034,177	141034,177	
<i>КП "СПЕЦЖИТЛОФОНД"</i>	71034,177	71034,177	71034,177	
<i>КП "ЖИТЛОІНВЕСТБУД - УКБ"</i>	70000,000	70000,000	70000,000	
<u>ДЕПАРТАМЕНТ ТЕРИТОРІАЛЬНОГО КОНТРОЛЮ МІСТА КИЄВА</u>	5500,000	5500,000	5500,000	
<u>ДЕПАРТАМЕНТ ЗАХИСТУ ДОВКІЛЛЯ ТА АДАПТАЦІЇ ДО ЗМІНИ КЛІМАТУ</u>	15826,473	15826,473	15826,473	
<i>КОМУНАЛЬНЕ ОБ'ЄДНАННЯ "КИЇВЗЕЛЕНБУД"</i>	13726,473	13726,473	13726,473	
<i>КП "ПЛЕСО"</i>	100,000	100,000	100,000	
<i>КП "КИЇВСЬКА МІСЬКА ЛІКАРНЯ ВЕТЕРИНАРНОЇ МЕДИЦИНИ"</i>	2000,000	2000,000	2000,000	
<u>ДЕПАРТАМЕНТ КУЛЬТУРИ</u>	3000,000	3000,000	3000,000	
<u>ДЕПАРТАМЕНТ ОСВІТИ І НАУКИ</u>	106708,369	106708,369	106708,369	
<i>КП "ЖИТЛОІНВЕСТБУД - УКБ"</i>	91708,369	91708,369	91708,369	
<i>ДЕПАРТАМЕНТ ОСВІТИ І НАУКИ</i>	15000,000	15000,000	15000,000	
<u>ДЕПАРТАМЕНТ МОЛОДІ ТА СПОРТУ</u>	5776,280	5776,280	5776,280	
<i>КОМУНАЛЬНЕ ПІДПРИЄМСТВО "СПОРТИВНИЙ КОМПЛЕКС"</i>	5776,280	5776,280	5776,280	
<u>ДЕПАРТАМЕНТ МУНІЦИПАЛЬНОЇ БЕЗПЕКИ</u>	5162,510	5162,510	5162,510	
<u>ГОЛОСІВСЬКА РАЙОННА В МІСТІ КИЄВІ ДЕРЖАВНА АДМІНІСТРАЦІЯ</u>	100000,000	100000,000	100000,000	
<u>ДАРНИЦЬКА РАЙОННА В МІСТІ КИЄВІ ДЕРЖАВНА АДМІНІСТРАЦІЯ</u>	96483,240	96483,240	96483,240	
<u>ДЕСНЯНСЬКА РАЙОННА В МІСТІ КИЄВІ ДЕРЖАВНА АДМІНІСТРАЦІЯ</u>	30000,000	30000,000	30000,000	
<u>ДНІПРОВСЬКА РАЙОННА В МІСТІ КИЄВІ ДЕРЖАВНА АДМІНІСТРАЦІЯ</u>	50000,000	50000,000	50000,000	
<u>ОВОЛОНСЬКА РАЙОННА В МІСТІ КИЄВІ ДЕРЖАВНА АДМІНІСТРАЦІЯ</u>	51055,893	51055,893	51055,893	
<u>ПЕЧЕРСЬКА РАЙОННА В МІСТІ КИЄВІ ДЕРЖАВНА АДМІНІСТРАЦІЯ</u>	10000,000	10000,000	10000,000	
<u>ПОДІЛЬСЬКА РАЙОННА В МІСТІ КИЄВІ ДЕРЖАВНА АДМІНІСТРАЦІЯ</u>	60000,000	60000,000	60000,000	
<u>СВЯТОШИНСЬКА РАЙОННА В МІСТІ КИЄВІ ДЕРЖАВНА АДМІНІСТРАЦІЯ</u>	70000,000	70000,000	70000,000	
<u>СОЛОМ'ЯНСЬКА РАЙОННА В МІСТІ КИЄВІ ДЕРЖАВНА АДМІНІСТРАЦІЯ</u>	58000,000	58000,000	58000,000	
<u>ШЕВЧЕНКІВСЬКА РАЙОННА В МІСТІ КИЄВІ ДЕРЖАВНА АДМІНІСТРАЦІЯ</u>	128294,845	128294,845	128294,845	

**ДЕПАРТАМЕНТ ТРАНСПОРТНОЇ ІНФРАСТРУКТУРИ**

тис. грн

N	Код об'єкта	Головний розпорядник бюджетних коштів, замовник, назва об'єкта	Терміни реалізації проекту	Кошторисна вартість	Виконано на 01.01.2025	Обсяги фінансування, всього	Спеціальний фонд бюджету м. Києва			Примітка
							Всього	в тому числі		
								бюджет розвитку	цільові фонди	
1	2	3	4	5	6	7	8	9	10	11
		<b>ВСЬОГО</b>				<b>1839447,900</b>	<b>1839447,900</b>	<b>1835510,900</b>	<b>3937,000</b>	
		<b>КОМУНАЛЬНЕ ПІДПРИЄМСТВО "КИЇВПАСТРАНС"</b>				<b>63959,400</b>	<b>63959,400</b>	<b>63959,400</b>		
		<b>ТРАНСПОРТ ТА ТРАНСПОРТНА ІНФРАСТРУКТУРА, ДОРОЖНЕ ГОСПОДАРСТВО</b>				<b>53563,500</b>	<b>53563,500</b>	<b>53563,500</b>		
1	74563	РЕСТАВРАЦІЯ З ПРИСТОСУВАННЯМ ДО УМОВ СУЧАСНОГО ВИКОРИСТАННЯ СПОРУДИ КИЇВСЬКОГО ФУНКЦІОНЕРА (МИХАЙЛІВСЬКОГО МЕХАНІЧНОГО ПІДЙОМУ) НА ВУЛ. ПЕТРА САГАЙДАЧНОГО, 3 У ПОДІЛЬСЬКОМУ РАЙОНІ МІСТА КИЄВА	10.2017 12.2027	363229,352	22286,600	10000,000	10000,000	10000,000		РОЗПОР. КМДА ВІД 18.03.2019 N 464
		в тому числі: проектні роботи				10000,000	10000,000	10000,000		
2	275168	РЕКОНСТРУКЦІЯ ТЯГОВИХ ПІДСТАНЦІЙ КОМУНАЛЬНОГО ПІДПРИЄМСТВА "КИЇВПАСТРАНС" (ТЯГОВА ПІДСТАНЦІЯ "БОЖЕНКІВСЬКА" N 25 (ТП-225), ВУЛ. АНТОНОВИЧА, 68 В ГОЛОСІВСЬКОМУ РАЙОНІ МІСТА КИЄВА	01.2018 12.2027	69022,492	2742,679	8000,000	8000,000	8000,000		
3	275167	РЕКОНСТРУКЦІЯ ТЯГОВИХ ПІДСТАНЦІЙ КОМУНАЛЬНОГО ПІДПРИЄМСТВА "КИЇВПАСТРАНС" (ТЯГОВА ПІДСТАНЦІЯ "ПОДІЛЬСЬКА" N 26 (ТП-1930), ВУЛ. ОБОЛОНСЬКА, 26 В ПОДІЛЬСЬКОМУ РАЙОНІ М. КИЄВА	01.2018 12.2026	72974,630	2670,702	15563,500	15563,500	15563,500		
4	261109	РЕКОНСТРУКЦІЯ ТЯГОВОЇ ПІДСТАНЦІЇ КОМУНАЛЬНОГО ПІДПРИЄМСТВА "КИЇВПАСТРАНС" ТП-818, ВУЛ. ШОТА РУСТАВЕЛІ, 26А В ПЕЧЕРСЬКОМУ РАЙОНІ МІСТА КИЄВА	03.2023 12.2026	70000,000		20000,000	20000,000	20000,000		
		<b>ЖИТЛОВО-КОМУНАЛЬНЕ ГОСПОДАРСТВО</b>				<b>10395,900</b>	<b>10395,900</b>	<b>10395,900</b>		

5	216727	РЕКОНСТРУКЦІЯ ТП-3680 ПО ВУЛ. ДЕГТЯРІВСЬКІЙ, 37 У ШЕВЧЕНКІВСЬКОМУ РАЙОНІ М. КИЄВА	05.2017 12.2025	16022,929	5627,000	10395,900	10395,900	10395,900	НАКАЗ КП "КИЇВПАСТРАНС" ВІД 19.08.2019 N 364
		<b><u>КОМУНАЛЬНА КОРПОРАЦІЯ "КИЇВАВТОДОР"</u></b>				<b>187500,000</b>	<b>187500,000</b>	<b>187500,000</b>	
		<b>ТРАНСПОРТ ТА ТРАНСПОРТНА ІНФРАСТРУКТУРА, ДОРОЖНЕ ГОСПОДАРСТВО</b>				<b>187500,000</b>	<b>187500,000</b>	<b>187500,000</b>	
6	150954	БУДІВНИЦТВО АВТОМОБІЛЬНОЇ ДОРОГИ НА ДІЛЯНЦІ МІЖ ВУЛ. О. ДОВБУША ТА БРОВАРСЬКИМ ПРОСПЕКТОМ У ДНІПРОВСЬКОМУ РАЙОНІ	10.2018 12.2027	580089,728	61698,485	10000,000	10000,000	10000,000	РОЗПОР. КМДА ВІД 22.04.2021 N 949
7	195466	РЕКОНСТРУКЦІЯ ТРАНСПОРТНОЇ РОЗВ'ЯЗКИ НА ПЕРЕТИНІ ВУЛ. БОГАТИРСЬКОЇ З ВУЛ. ПОЛЯРНОЮ В ОБОЛОНСЬКОМУ РАЙОНІ	04.2020 12.2026	1981272,200	862386,084	5000,000	5000,000	5000,000	РОЗПОР. КМВА ВІД 19.06.2023 N 363
8	250197	РЕКОНСТРУКЦІЯ ШЛЯХОПРОВОДУ НА ПЕРЕТИНІ ВУЛ. БУДІВЕЛЬНИКІВ З БРОВАРСЬКИМ ПРОСПЕКТОМ І СВЯТОШИНО- БРОВАРСЬКОЮ ЛІНІЄЮ МЕТРОПОЛІТЕНУ БІЛЯ СТАНЦІЇ МЕТРО "ДАРНИЦЯ"	03.2021 12.2026	502145,854	37022,600	150000,000	150000,000	150000,000	РОЗПОР. КМВА ВІД 13.09.2024 N 1074
		<b><i>ПЕРСПЕКТИВНЕ ПРОЕКТУВАННЯ</i></b>				22500,000	22500,000	22500,000	
9	276353	БУДІВНИЦТВО ШЛЯХОПРОВОДУ НА ПЕРЕТИНІ ІЗ ЗАЛІЗНИЧНИМИ КОЛІЯМИ ДЛЯ З'ЄДНАННЯ ПРОСПЕКТУ ОБОЛОНСЬКОГО ТА ВУЛИЦІ ЕЛЕКТРИКІВ В ОБОЛОНСЬКОМУ ТА ПОДІЛЬСЬКОМУ РАЙОНАХ МІСТА КИЄВА	01.2025 12.2028	686980,570		500,000	500,000	500,000	
		в тому числі: проектні роботи				500,000	500,000	500,000	
10	210780	РЕКОНСТРУКЦІЯ АВТОМОБІЛЬНОГО ТА ТРАМВАЙНОГО ШЛЯХОПРОВІДІВ БІЛЯ СТАНЦІЇ МЕТРОПОЛІТЕНУ 'БЕРЕСТЕЙСЬКА' У ШЕВЧЕНКІВСЬКОМУ РАЙОНІ	01.2025 12.2030	415578,942		1000,000	1000,000	1000,000	
		в тому числі: проектні роботи				1000,000	1000,000	1000,000	



11	257308	БУДІВНИЦТВО ПІД'ЇЗНИХ ШЛЯХІВ ДО ЗЕМЕЛЬНОЇ ДІЛЯНКИ, НАДАНОЇ ДЛЯ БУДІВНИЦТВА ЖИТЛОВИХ БУДИНКІВ ДЛЯ ЗАБЕЗПЕЧЕННЯ ЖИТЛОМ УЧАСНИКІВ АТО ТА ГРОМАДЯН, ЯКІ ПЕРЕБУВАЮТЬ НА КВАРТИРНОМУ ОБЛІКУ, НА ВУЛИЦІ ЖУЛЯНСЬКІЙ, 5 У ГОЛОСІЇВСЬКОМУ РАЙОНІ М. КИЄВА	04.2023 12.2026	335427,389	4100,000	1000,000	1000,000	1000,000		
		в тому числі: проєктні роботи					956,200	956,200	956,200	
12	274387	РЕКОНСТРУКЦІЯ ШЛЯХОПРОВОДУ ХАРКІВСЬКОГО ЧЕРЕЗ ЗАЛІЗНИЧНІ КОЛІЇ НА ХАРКІВСЬКОМУ ШОСЕ	01.2025 12.2028	900079,760		20000,000	20000,000	20000,000		
		в тому числі: проєктні роботи					19894,698	19894,698	19894,698	
		<u>КОМУНАЛЬНЕ ПІДПРИЄМСТВО "ДИРЕКЦІЯ БУДІВНИЦТВА ШЛЯХОВО-ТРАНСПОРТНИХ СПОРУД"</u>					625500,000	625500,000	625500,000	
		ТРАНСПОРТ ТА ТРАНСПОРТНА ІНФРАСТРУКТУРА, ДОРОЖНЕ ГОСПОДАРСТВО					625500,000	625500,000	625500,000	
13	139518	БУДІВНИЦТВО ПОДІЛЬСЬКОГО МОСТОВОГО ПЕРЕХОДУ ЧЕРЕЗ Р. ДНІПРО У М. КИЄВІ	06.2004 12.2026	19921572,998	18033009,242	400000,000	400000,000	400000,000		РОЗПОР. КМДА ВІД 13.10.2021 N 2152
14	147133	БУДІВНИЦТВО ПІД'ЇЗНОЇ АВТОМОБІЛЬНОЇ ДОРОГИ ВІД ПРОСП. ВАЛЕРІЯ ЛОБАНОВСЬКОГО (ЧЕРВОНОЗОРЯНОГО ПРОСПЕКТУ) (ПОБЛИЗУ ПРИМИКАННЯ ВУЛ. ВОЛОДИМИРА БРОЖКА (ВУЛ. КІРОВОГРАДСЬКОЇ)) ДО МІЖНАРОДНОГО АЕРОПОРТУ "КИЇВ" (ЖУЛЯНИ) У СОЛОМ'ЯНСЬКОМУ РАЙОНІ М. КИЄВА	04.2011 12.2027	2342846,421	686691,119	1000,000	1000,000	1000,000		РОЗПОР. КМВА ВІД 14.09.2023 N 711

15	145944	РЕКОНСТРУКЦІЯ ТРАНСПОРТНОГО ВУЗЛА НА ПРАВОБЕРЕЖНИХ ПІДХОДАХ ДО ПІВДЕННОГО МОСТУ ЗІ З'ЇЗДАМИ З ВУЛ. САПЕРНО- СЛОБІДСЬКОЇ НА СТОЛИЧНЕ ШОСЕ В ГОЛОСІВСЬКОМУ РАЙОНІ М. КИЄВА	10.2012 08.2027	397079,275	32428,900	5000,000	5000,000	5000,000	РОЗП. КМДА ВІД 09.11.2012 N 1986
		в тому числі: проєктні роботи				5000,000	5000,000	5000,000	
16	145374	РЕКОНСТРУКЦІЯ ТРАНСПОРТНОЇ РОЗВ'ЯЗКИ НА ПЕРЕТИНІ ПРОСПЕКТУ ПЕРЕМОГИ З ВУЛ. ГЕТЬМАНА У СОЛОМ'ЯНСЬКОМУ ТА ШЕВЧЕНКІВСЬКОМУ РАЙОНАХ М. КИЄВА	09.2018 12.2026	2449802,008	1598014,352	84500,000	84500,000	84500,000	РОЗПОР. КМВА 13.03.2024 N 203
17	145940	БУДІВНИЦТВО ТРАНСПОРТНОЇ РОЗВ'ЯЗКИ НА ПЕРЕТИНІ ВУЛ. М. РАСКОВОЇ ТА БУЛЬВ. ВЕРХОВНОЇ РАДИ ІЗ ЗАЛІЗНИЧНИМИ КОЛІЯМИ НА ДІЛЯНЦІ СТАНЦІЯ "КИЇВ- РУСАНІВКА" - СТАНЦІЯ "КИЇВ- ДНІПРОВСЬКИЙ" У ДНІПРОВСЬКОМУ РАЙОНІ	09.2019 09.2029	1268804,126	3585,480	5000,000	5000,000	5000,000	РОЗПОР. КМДА ВІД 24.03.2020 N 495 (ТЕО)
		в тому числі: проєктні роботи				5000,000	5000,000	5000,000	
18	145938	ПРОДОВЖЕННЯ ВУЛ. СУЗДАЛЬСЬКОЇ ДО ПОВІТРОФЛОТСЬКОГО ПРОСПЕКТУ З БУДІВНИЦТВОМ ШЛЯХОПРОВОДУ ЧЕРЕЗ ЗАЛІЗНИЧНІ КОЛІ, М. КИЇВ, СОЛОМ'ЯНСЬКИЙ РАЙОН (РЕКОНСТРУКЦІЯ)	12.2017 12.2028	1263788,485	8854,060	5000,000	5000,000	5000,000	РОЗПОР. ВІД 18.03.2020 N 458 (ТЕО)
		в тому числі: проєктні роботи				5000,000	5000,000	5000,000	
19	145948	РЕКОНСТРУКЦІЯ ВУЛ. СТЕЦЕНКА ВІД ПРОСПЕКТУ ПАЛЛАДІНА ДО ІНТЕРНАЦІОНАЛЬНОЇ ПЛОЩІ ВКЛЮЧНО З ЛІКВІДАЦІЄЮ КІЛЬЦЕВОГО РУХУ ТРАНСПОРТУ НА ПЕРЕТИНІ ВУЛ. СТЕЦЕНКА З ВУЛ. ТУПОЛЄВА ТА ВУЛ. СТЕЦЕНКА З ВУЛ. ЩЕРБАКОВА У М. КИЄВІ	04.2017 12.2028	2944735,131	45637,200	100000,000	100000,000	100000,000	РОЗПОР КМДА ВІД 09.08.2021 N 1726
		<b>ПЕРСПЕКТИВНЕ ПРОЄКТУВАННЯ</b>				25000,000	25000,000	25000,000	

20	250199	РЕКОНСТРУКЦІЯ ОБ'ЄКТІВ КИЇВСЬКОЇ МІСЬКОЇ ДОЩОВОЇ КАНАЛІЗАЦІЇ КОМУНАЛЬНОЇ ВЛАСНОСТІ ТЕРИТОРІАЛЬНОЇ ГРОМАДИ МІСТА КИЄВА	05.2021 12.2028	5000000,000			10000,000	10000,000	10000,000		
		в тому числі: проектні роботи					10000,000	10000,000	10000,000		
21	250549	БУДІВНИЦТВО ВУЛИЦІ ВІД ПРОСПЕКТУ ПЕТРА ГРИГОРЕНКА ДО МЕЖІ МІСТА КИЄВА У ДАРНИЦЬКОМУ РАЙОНІ	04.2021 12.2027	687000,000	19500,000		15000,000	15000,000	15000,000		
		в тому числі: проектні роботи					15000,000	15000,000	15000,000		
		<u>КОМУНАЛЬНЕ ПІДПРИЄМСТВО "КИЇВСЬКИЙ МЕТРОПОЛІТЕН"</u>					838808,500	838808,500	838808,500		
		ТРАНСПОРТ ТА ТРАНСПОРТНА ІНФРАСТРУКТУРА, ДОРОЖНЕ ГОСПОДАРСТВО					838808,500	838808,500	838808,500		
22	146000	БУДІВНИЦТВО ДІЛЬНИЦІ СИРЕЦЬКО- ПЕЧЕРСЬКОЇ ЛІНІЇ МЕТРОПОЛІТЕНУ ВІД СТАНЦІЇ "СИРЕЦЬ" НА ЖИТЛОВИЙ МАСИВ ВИНОГРАДАР З ЕЛЕКТРОДЕПО У ПОДІЛЬСЬКОМУ РАЙОНІ	10.2018 12.2028	23340736,081	518883,859		757442,800	757442,800	757442,800		РОЗПОР. КМДА ВІД 23.08.2017 N 1028 (ТЕО), РОЗПОР. КМВА ВІД 11.01.2024 N 17 (І ЧЕРГА)
23	150733	РЕКОНСТРУКЦІЯ СИСТЕМИ АВТОМАТИЧНОЇ ПОЖЕЖНОЇ СИГНАЛІЗАЦІЇ НА ОБ'ЄКТАХ МЕТРОПОЛІТЕНУ З ОСНАЩЕННЯМ СИСТЕМАМИ ПРОТИПОЖЕЖНОГО ЗАХИСТУ ЕСКАЛАТОРНИХ КОМПЛЕКСІВ СТАНЦІЙ	01.2012 12.2027	149155,400	34370,789		48642,700	48642,700	48642,700		РОЗП. КМДА ВІД 12.06.2017 N 689, ВІД 12.06.2017 N 690, ВІД 27.08.2018 N 1559, ВІД 27.08.2018 N 1560, НАКАЗ КП "КИЇВСЬКИЙ МЕТРОПОЛІТЕН" ВІД 19.08.2024 N 293-Н
24	63204	РЕСТАВРАЦІЯ З ПРИСТОСУВАННЯМ ДЛЯ СУЧАСНОГО ВИКОРИСТАННЯ СТАНЦІЇ "ВОКЗАЛЬНА" СВЯТОШИНСЬКО- БРОВАРСЬКОЇ ЛІНІЇ КИЇВСЬКОГО МЕТРОПОЛІТЕНУ ТА БУДІВНИЦТВО ДРУГОГО ВЕСТИБЮЛЯ У СОЛОМ'ЯНСЬКОМУ РАЙОНІ	01.2007 12.2027	2208133,200	2041,750		5000,000	5000,000	5000,000		РОЗПОР КМДА ВІД 24.09.2007 N 1260 (ПКД КОРИГ.)
		в тому числі: проектні роботи					5000,000	5000,000	5000,000		

25	144222	БУДІВНИЦТВО ПОДІЛЬСЬКО-ВИГУРІВСЬКОЇ ЛІНІЇ КИЇВСЬКОГО МЕТРОПОЛІТЕНУ ВІД КИЛЬЦЕВОЇ ДОРОГИ НА ЖИТЛОВИЙ МАСИВ ВИГУРІВЩИНА-ТРОЄЩИНА З ЕЛЕКТРОДЕПО	05.2012 12.2033	84713102,100	55364,600	15000,000	15000,000	15000,000		РОЗПОР. КМДА ВІД 30.01.2012 N 134 (ПКД КОРИГ.)
		в тому числі: проєктні роботи				15000,000	15000,000	15000,000		
		<b>ПЕРСПЕКТИВНЕ ПРОЕКТУВАННЯ</b>				12723,000	12723,000	12723,000		
26	62205	БУДІВНИЦТВО СТАНЦІЙНОГО КОМПЛЕКСУ "ЛЬВІВСЬКА БРАМА" З БУДІВНИЦТВОМ ВХОДУ	01.2008 12.2027	1153075,800	14196,760	12723,000	12723,000	12723,000		
		в тому числі: проєктні роботи				12723,000	12723,000	12723,000		
		<b>КП "КИЇВМІСЬКСВІТЛО"</b>				14680,000	14680,000	14680,000		
		<b>ТРАНСПОРТ ТА ТРАНСПОРТНА ІНФРАСТРУКТУРА, ДОРОЖНЕ ГОСПОДАРСТВО</b>				14680,000	14680,000	14680,000		
27	188665	БУДІВНИЦТВО МЕРЕЖІ ЗОВНІШНЬОГО ОСВІТЛЕННЯ НА ВУЛИЦІ КАНАЛЬНИЙ У ДАРНИЦЬКОМУ РАЙОНІ МІСТА КИЄВА	12.2017 12.2025	2851,600	71,600	2780,000	2780,000	2780,000		НАКАЗ ПРО ЗАТВЕРДЖ. ПКД ВІД 27.12.2017 N 111-Б (ПКД КОРИГ.)
		в тому числі: проєктні роботи				200,000	200,000	200,000		
28	250198	БУДІВНИЦТВО МЕРЕЖІ ЗОВНІШНЬОГО ОСВІТЛЕННЯ ВУЛИЦІ ТРУХАНІВСЬКОЇ У ДНІПРОВСЬКОМУ ТА ДЕСНЯНСЬКОМУ РАЙОНАХ МІСТА КИЄВА	05.2021 12.2026	39183,500	5133,400	11900,000	11900,000	11900,000		НАКАЗ ПРО ЗАТВЕРДЖ. ПКД ВІД 28.10.2021 N 438 (ПКД КОРИГ.)
		в тому числі: проєктні роботи				1000,000	1000,000	1000,000		
		<b>КОМУНАЛЬНЕ ПІДПРИЄМСТВО "ЦЕНТР ОРГАНІЗАЦІЇ ДОРОЖНЬОГО РУХУ"</b>				109000,000	109000,000	105063,000	3937,000	
		<b>ТРАНСПОРТ ТА ТРАНСПОРТНА ІНФРАСТРУКТУРА, ДОРОЖНЕ ГОСПОДАРСТВО</b>				109000,000	109000,000	105063,000	3937,000	
29	239044	РЕКОНСТРУКЦІЯ ОБ'ЄКТІВ ДОРОЖНЬО-ТРАНСПОРТНОЇ ІНФРАСТРУКТУРИ ПО ВУЛ. ВАСИЛЬКІВСЬКІЙ	08.2020 12.2027	153652,446	6130,000	5923,000	5923,000	5923,000		РОЗП. КМВА ВІД 08.12.2022 N 785
		в тому числі: проєктні роботи				5923,000	5923,000	5923,000		

30	239045	РЕКОНСТРУКЦІЯ ОБ'ЄКТІВ ДОРОЖНЬО- ТРАНСПОРТНОЇ ІНФРАСТРУКТУРИ НА ПЛОЩІ ПЕРЕМОГИ	08.2020 12.2027	144549,553	6153,100	8190,000	8190,000	8190,000		РОЗП. КМВА ВІД 08.12.2022 N 784
		в тому числі: проєктні роботи				8190,000	8190,000	8190,000		
31	276355	БУДІВНИЦТВО АПАРАТНО- ПРОГРАМНОГО КОМПЛЕКСУ ДЛЯ ОБМЕЖЕННЯ ЗАЇЗДУ АВТОТРАНСПОРТУ НА ВОКЗАЛЬНУ ПЛОЩУ	01.2025 12.2026	15000,000		15000,000	15000,000	15000,000		
		в тому числі: проєктні роботи				1000,000	1000,000	1000,000		
32	276356	РЕКОНСТРУКЦІЯ ДОРОЖНЬО- ВУЛИЧНОЇ МЕРЕЖИ У ПЕЧЕРСЬКОМУ ТА ШЕВЧЕНКІВСЬКОМУ РАЙОНАХ	01.2025 12.2026	50000,000		10000,000	10000,000	6063,000	3937,000	
		в тому числі: проєктні роботи				3937,000	3937,000		3937,000	
		<b>БУДІВНИЦТВО СВІТЛОФОРНИХ ОБ'ЄКТІВ</b>				52832,000	52832,000	52832,000		
33	265942	БУДІВНИЦТВО СВІТЛОФОРНОГО ОБ'ЄКТУ ПО ВУЛ. РОНАЛЬДА РЕЙГАНА (ВУЛ. ТЕОДОРА ДРАЙЗЕРА), 42 У ДЕСНЯНСЬКОМУ РАЙОНІ М. КИЄВА	09.2023 12.2026	5669,800	454,800	5215,000	5215,000	5215,000		
34	265948	БУДІВНИЦТВО СВІТЛОФОРНОГО ОБ'ЄКТУ ПО ВУЛ. ОЛЕКСАНДРА АРХИПЕНКА, 10 У ОБОЛОНСЬКОМУ РАЙОНІ М. КИЄВА	09.2023 12.2025	6811,100	464,100	6347,000	6347,000	6347,000		
35	265938	БУДІВНИЦТВО СВІТЛОФОРНОГО ОБ'ЄКТУ ПО ПРОСП. МИРУ, 17/15-А У ДНІПРОВСЬКОМУ РАЙОНІ М. КИЄВА	09.2023 12.2025	6865,700	445,700	6420,000	6420,000	6420,000		
36	275169	БУДІВНИЦТВО СВІТЛОФОРНОГО ОБ'ЄКТУ ПО ВУЛ. ВУЛ. МАКСИМОВИЧА, 7 - 9	08.2019 12.2025	6949,200	149,200	6800,000	6800,000	6800,000		НАКАЗ КП "ЦОДР" ВІД 23.12.2019 N 60 (ПКД КОРИГ.)
37	265936	БУДІВНИЦТВО СВІТЛОФОРНОГО ОБ'ЄКТУ ПО ВУЛ. РАЙДУЖНА - ВУЛ. СУЛЕЙМАНА СТАЛЬСЬКОГО У ДНІПРОВСЬКОМУ РАЙОНІ М. КИЄВА	09.2023 12.2026	9620,200	495,200	9125,000	9125,000	9125,000		
38	265951	БУДІВНИЦТВО СВІТЛОФОРНОГО ОБ'ЄКТУ ПО ВУЛ. ЄВГЕНА ХАРЧЕНКА - ВУЛ. ДРУЖБИ У ДАРНИЦЬКОМУ РАЙОНІ М. КИЄВА	07.2020 12.2026	15486,400	656,400	14830,000	14830,000	14830,000		НАКАЗ КП "ЦОДР" ВІД 28.07.2021 N 55 (ПКД КОРИГ.)

		<b>ПЕРСПЕКТИВНЕ ПРОЕКТУВАННЯ</b>				4095,000	4095,000	4095,000		
39	274454	БУДІВНИЦТВО СВІТЛОФОРНОГО ОБ'ЄКТУ ПО ПРОСП. ОБОЛОНСЬКИЙ, 15 У ОБОЛОНСЬКОМУ РАЙОНІ М. КИЄВА	05.2025 12.2026	5500,000		500,000	500,000	500,000		
		в тому числі: проектні роботи				500,000	500,000	500,000		
40	274455	БУДІВНИЦТВО СВІТЛОФОРНОГО ОБ'ЄКТУ ПО ПРОСП. ОБОЛОНСЬКИЙ, 20 У ОБОЛОНСЬКОМУ РАЙОНІ М. КИЄВА	05.2025 12.2026	5500,000		500,000	500,000	500,000		
		в тому числі: проектні роботи				500,000	500,000	500,000		
41	274463	БУДІВНИЦТВО СВІТЛОФОРНОГО ОБ'ЄКТУ ПО ПРОСП. ОБОЛОНСЬКИЙ, 21 У ОБОЛОНСЬКОМУ РАЙОНІ М. КИЄВА	05.2025 12.2026	5500,000		500,000	500,000	500,000		
		в тому числі: проектні роботи				500,000	500,000	500,000		
42	274464	БУДІВНИЦТВО СВІТЛОФОРНОГО ОБ'ЄКТУ ПО ПРОСП. ОБОЛОНСЬКИЙ, 28 У ОБОЛОНСЬКОМУ РАЙОНІ М. КИЄВА	05.2025 12.2026	5500,000		500,000	500,000	500,000		
		в тому числі: проектні роботи				500,000	500,000	500,000		
43	274435	БУДІВНИЦТВО СВІТЛОФОРНОГО ОБ'ЄКТУ ПО ВУЛ. ЗДОЛБУНІВСЬКА, 4, 9- Б У ДАРНИЦЬКОМУ РАЙОНІ М. КИЄВА	05.2025 12.2026	8535,000		535,000	535,000	535,000		
		в тому числі: проектні роботи				535,000	535,000	535,000		
44	274457	БУДІВНИЦТВО СВІТЛОФОРНОГО ОБ'ЄКТУ ПО ВУЛ. АКАДЕМІКА БУЛАХОВСЬКОГО - ВУЛ. ПІДЛІСНА У СВЯТОШИНСЬКОМУ РАЙОНІ М. КИЄВА	05.2025 12.2026	8700,000		700,000	700,000	700,000		
		в тому числі: проектні роботи				700,000	700,000	700,000		
45	274434	БУДІВНИЦТВО СВІТЛОФОРНОГО ОБ'ЄКТУ ПО ПРОСП. НАУКИ - ВУЛ. КИТАІВСЬКА У ГОЛОСІВСЬКОМУ РАЙОНІ М. КИЄВА	05.2025 12.2026	12860,000		860,000	860,000	860,000		
		в тому числі: проектні роботи				860,000	860,000	860,000		
		<b>РЕКОНСТРУКЦІЯ СВІТЛОФОРНИХ ОБ'ЄКТІВ</b>				17055,000	17055,000	17055,000		

46	265949	РЕКОНСТРУКЦІЯ СВІТЛОФОРНОГО ОБ'ЄКТУ ПО ВУЛ. РАЙСИ ОКІПНОЇ - ВУЛ. ЄВГЕНА СВЕРСТЮКА У ДНІПРОВСЬКОМУ РАЙОНІ М. КИЄВА	09.2023 12.2025	3254,900	254,900	3000,000	3000,000	3000,000		
47	265945	РЕКОНСТРУКЦІЯ СВІТЛОФОРНОГО ОБ'ЄКТУ ПО ВУЛ. ДЕГТЯРІВСЬКА - ВУЛ. МИКОЛИ ВАСИЛЕНКА У СОЛОМ'ЯНСЬКОМУ РАЙОНІ М. КИЄВА	09.2023 12.2025	3489,100	434,100	3055,000	3055,000	3055,000		
48	265940	РЕКОНСТРУКЦІЯ СВІТЛОФОРНОГО ОБ'ЄКТУ ПО ВЕЛИКА КИЛЬЦЕВА ДОРОГА - ВУЛ. ГАЗОПРОВІДНА У ОБОЛОНСЬКОМУ РАЙОНІ М. КИЄВА	09.2023 12.2026	20432,200	432,200	9000,000	9000,000	9000,000		
		<b>ПЕРСПЕКТИВНЕ ПРОЕКТУВАННЯ</b>				2000,000	2000,000	2000,000		
49	274440	РЕКОНСТРУКЦІЯ СВІТЛОФОРНОГО ОБ'ЄКТУ ПО ВУЛ. БРАТИСЛАВСЬКА, 50 У ДЕСНЯНСЬКОМУ РАЙОНІ М. КИЄВА	05.2025 12.2026	7500,000		500,000	500,000	500,000		
		в тому числі: проектні роботи				500,000	500,000	500,000		
50	274437	РЕКОНСТРУКЦІЯ СВІТЛОФОРНОГО ОБ'ЄКТУ НА ХАРКІВСЬКА ПЛОЩА - БОРИСПІЛЬСЬКЕ ШОСЕ У ДАРНИЦЬКОМУ РАЙОНІ М. КИЄВА	05.2025 12.2026	9750,000		750,000	750,000	750,000		
		в тому числі: проектні роботи				750,000	750,000	750,000		
51	274439	РЕКОНСТРУКЦІЯ СВІТЛОФОРНОГО ОБ'ЄКТУ НА ХАРКІВСЬКА ПЛОЩА - ПРОСП. МИКОЛИ БАЖАНА У ДАРНИЦЬКОМУ РАЙОНІ М. КИЄВА	05.2025 12.2026	9750,000		750,000	750,000	750,000		
		в тому числі: проектні роботи				750,000	750,000	750,000		

**ДЕПАРТАМЕНТ ЖИТЛОВО-КОМУНАЛЬНОЇ ІНФРАСТРУКТУРИ**

тис. грн

N	Код об'єкта	Головний розпорядник бюджетних коштів, замовник, назва об'єкта	Терміни реалізації проекту	Кошторисна вартість	Виконано на 01.01.2025	Обсяги фінансування, всього	Спеціальний фонд бюджету м. Києва			Примітка
							Всього	в тому числі		
								бюджет розвитку	цільові фонди	
1	2	3	4	5	6	7	8	9	10	11
		<b>ВСЬОГО</b>				<b>1193146,966</b>	<b>1193146,966</b>	<b>1193146,966</b>		
		<b>ПРАТ "АК "КИЇВВОДОКАНАЛ"</b>				<b>157897,620</b>	<b>157897,620</b>	<b>157897,620</b>		
		<b>ЖИТЛОВО-КОМУНАЛЬНЕ ГОСПОДАРСТВО</b>				<b>157897,620</b>	<b>157897,620</b>	<b>157897,620</b>		
52	199996	РЕКОНСТРУКЦІЯ ЛІВОБЕРЕЖНОГО КОЛЕКТОРА З ОБ'ЇЗНОЮ ДОРОГОЮ ВІД КАМЕРИ N 6 ДО КАМЕРИ N 47 В ДАРНИЦЬКОМУ РАЙОНІ М. КИЄВА	03.2018 12.2027	1124731,248	82554,900	44797,620	44797,620	44797,620		РОЗП. КМДА ВІД 28.12.2019 N 2293
53	270693	БУДІВНИЦТВО ВОДОВОДУ Д = 1200 ММ ПО ДНІПРОВСЬКІЙ НАБЕРЕЖНІЙ ВІД ПРОСПЕКТУ БРОВАРСЬКОГО ДО ПРОСПЕКТУ МИКОЛИ БАЖАНА У ДАРНИЦЬКОМУ ТА ДНІПРОВСЬКОМУ РАЙОНАХ МІСТА КИЄВА	01.2024 12.2026	541278,800	5000,000	1000,000	1000,000	1000,000		
		в тому числі: проектні роботи				1000,000	1000,000	1000,000		
54	270699	РЕКОНСТРУКЦІЯ КАНАЛІЗАЦІЙНОГО КОЛЕКТОРА Д = 1200 ММ З ПЕРЕКЛАДАННЯМ НА Д = 1000 ММ ПО ВУЛ. МИКОЛИ УШАКОВА ВІД КК-10-А ДО КК-40 У СВЯТОШИНСЬКОМУ РАЙОНІ М. КИЄВА	06.2024 12.2025	37521,054	31004,700	1000,000	1000,000	1000,000		НАКАЗ ПРАТ "АК "КИЇВВОДОКАНАЛ" ВІД 17.10.2024 N 402
55	260575	РЕКОНСТРУКЦІЯ ОБ'ЄКТА ВОДОПОСТАЧАННЯ ПРАТ "АК "КИЇВВОДОКАНАЛ"	07.2022 10.2025	93737,400	77917,100	1000,000	1000,000	1000,000		
56	270698	РЕКОНСТРУКЦІЯ КАНАЛІЗАЦІЙНОГО КОЛЕКТОРА Д = 1200 - 1400 ММ З ПЕРЕКЛАДАННЯМ НА Д = 1000 - 1200 ММ ПО ВУЛ. МИКОЛИ УШАКОВА ВІД КК-16 ДО КК-38' У СВЯТОШИНСЬКОМУ РАЙОНІ М. КИЄВА	06.2024 12.2025	28047,200	18047,200	10000,000	10000,000	10000,000		
57	274799	РЕКОНСТРУКЦІЯ ПОЗНЯКІВСЬКОГО КАНАЛІЗАЦІЙНОГО КОЛЕКТОРА Д = 2280 ММ НА ДІЛЯНЦІ ВІД КК-8 ДО КК-6 ПО ВУЛ. ЗДОЛБУНІВСЬКІЙ В ДАРНИЦЬКОМУ РАЙОНІ М. КИЄВА	06.2024 12.2025	50000,000	30000,000	20000,000	20000,000	20000,000		



58	211188	РЕКОНСТРУКЦІЯ КАНАЛІЗАЦІЙНОГО КОЛЕКТОРА Д = 800 - 900 - 2000 ММ НА ВУЛ. ВЕРБОВІЙ НА ДІЛЯНЦІ ВІД КАМЕРИ ГАСІННЯ НАПІРНИХ КОЛЕКТОРІВ КНС "ЛЕНІНСЬКА КУЗНЯ" ДО КНС "ОБОЛОНЬ" В ОБОЛОНСЬКОМУ РАЙОНІ М. КИЄВА	12.2018 12.2025	239157,051	201236,600	31100,000	31100,000	31100,000	РОЗП. КМВА ВІД 01.02.2023 N 60
59	270695	РЕКОНСТРУКЦІЯ ОБ'ЄКТІВ ВОДОПРОВІДНО-КАНАЛІЗАЦІЙНОГО ГОСПОДАРСТВА З ВПРОВАДЖЕННЯМ ЧАСТОТНОГО РЕГУЛЮВАННЯ	07.2024 12.2026	419000,000	188677,000	49000,000	49000,000	49000,000	
		<b><u>КП "СПЕЦІАЛІЗОВАНЕ УПРАВЛІННЯ ПРОТИЗСУВНИХ ПІДЗЕМНИХ РОБІТ"</u></b>				17362,383	17362,383	17362,383	
		<b>ЖИТЛОВО-КОМУНАЛЬНЕ ГОСПОДАРСТВО</b>				17362,383	17362,383	17362,383	
60	265920	БУДІВНИЦТВО КОМПЛЕКСУ ІНЖЕНЕРНО-ТЕХНІЧНИХ ПРОТИЗСУВНИХ СПОРУД НА ВУЛ. НОВОВОКЗАЛЬНІЙ, 21 У СОЛОМ'ЯНСЬКОМУ РАЙОНІ	11.2019 12.2025	124970,599	102750,217	17362,383	17362,383	17362,383	ЕКСП. ЗВІТ ВІД 07.08.2024 N 202-1507-24/КП
		<b><u>ПРАТ "КИЇВСПЕЦТРАНС"</u></b>				153000,000	153000,000	153000,000	
		<b>ЖИТЛОВО-КОМУНАЛЬНЕ ГОСПОДАРСТВО</b>				153000,000	153000,000	153000,000	
61	142202	РЕКОНСТРУКЦІЯ ТА ТЕХНІЧНЕ ПЕРЕОСНАЩЕННЯ ПОЛІГОНУ ТВЕРДИХ ПОБУТОВИХ ВІДХОДІВ N 5 В С. ПІДГІРЦІ ОБУХІВСЬКОГО РАЙОНУ КИЇВСЬКОЇ ОБЛАСТІ	12.2013 12.2026	1394369,362	1019666,730	150000,000	150000,000	150000,000	РОЗП. КМДА ВІД 03.11.2023 N 877
62	185759	РЕКОНСТРУКЦІЯ ТА ТЕХНІЧНЕ ПЕРЕОСНАЩЕННЯ ПОЛІГОНУ ТВЕРДИХ ПОБУТОВИХ ВІДХОДІВ N 5 В С. ПІДГІРЦІ ОБУХІВСЬКОГО РАЙОНУ КИЇВСЬКОЇ ОБЛАСТІ. РЕКУЛЬТИВАЦІЯ ДІЛЯНКИ N 1	05.2018 12.2025	916250,610	912846,434	1000,000	1000,000	1000,000	РОЗП. КМВА ВІД 25.07.2023 N 524 (ПОТРЕБУЄ КОРИГУВАННЯ)
63	238636	БУДІВНИЦТВО КОМПЛЕКСУ ПЕРЕРОБКИ КОНЦЕНТРАТУ З СИСТЕМОЮ ПРЕДОЧИСТКИ ФІЛЬТРАТУ НА ПОЛІГОНІ ТВЕРДИХ ПОБУТОВИХ ВІДХОДІВ N 5 В С. ПІДГІРЦІ ОБУХІВСЬКОГО РАЙОНУ КИЇВСЬКОЇ ОБЛАСТІ	05.2025 12.2027	158000,000		1000,000	1000,000	1000,000	

64	238635	РЕКОНСТРУКЦІЯ ТА ТЕХНІЧНЕ ПЕРЕОСНАЩЕННЯ ПОЛІГОНУ ТВЕРДИХ ПОБУТОВИХ ВІДХОДІВ N 5 В С. ПІДГІРЦІ ОБУХІВСЬКОГО РАЙОНУ КИЇВСЬКОЇ ОБЛАСТІ. РЕКУЛЬТИВАЦІЯ ДІЛЯНКИ N 2	08.2025 12.2029	400000,000		1000,000	1000,000	1000,000		
		<b><u>РС СКП КИЇВСЬКИЙ КРЕМАТОРІЙ</u></b>				45840,000	45840,000	45840,000		
		<b>ЖИТЛОВО-КОМУНАЛЬНЕ ГОСПОДАРСТВО</b>				45840,000	45840,000	45840,000		
65	261884	РЕКОНСТРУКЦІЯ КРЕМАЦІЙНОГО ОБЛАДНАННЯ З ПОВНОЮ ЗАМІНОЮ КРЕМАЦІЙНИХ ПЕЧЕЙ РИТУАЛЬНОЇ СЛУЖБИ СПЕЦІАЛІЗОВАНОГО КОМУНАЛЬНОГО ПІДПРИЄМСТВА "КИЇВСЬКИЙ КРЕМАТОРІЙ" НА ВУЛ. БАЙКОВІЙ, 16 У ГОЛОСІВСЬКОМУ РАЙОНІ М. КИЄВА	06.2023 12.2025	131770,000	85930,000	45840,000	45840,000	45840,000		
		<b><u>РС СКП СПЕЦКОМБІНАТ ПКПО</u></b>				50000,000	50000,000	50000,000		
		<b>ЖИТЛОВО-КОМУНАЛЬНЕ ГОСПОДАРСТВО</b>				50000,000	50000,000	50000,000		
66	274837	НОВЕ БУДІВНИЦТВО МЕМОРІАЛЬНОГО СКВЕРУ ДЛЯ ПОЧЕСНИХ ПОХОВАНЬ ПО ВУЛ. СТЕЦЕНКА, 22 В М. КИЄВІ	09.2024 12.2026	238000,000	10400,000	25000,000	25000,000	25000,000		
67	269391	НОВЕ БУДІВНИЦТВО КЛАДОВИЩА НА ТЕРИТОРІЇ БАБИНЕЦЬКОГО СТАРОСТИНСЬКОГО ОКРУГУ БУЧАНСЬКОЇ МІСЬКОЇ ТЕРИТОРІАЛЬНОЇ ГРОМАДИ КИЇВСЬКОЇ ОБЛАСТІ	04.2024 12.2026	510000,000	19433,323	25000,000	25000,000	25000,000		
		<b><u>КП "ГРУПА ВПРОВАДЖЕННЯ ПРОЕКТУ З ЕНЕРГОЗБЕРЕЖЕННЯ В АДМІНІСТРАТИВНИХ І ГРОМАДСЬКИХ БУДІВЛЯХ М. КИЄВА"</u></b>				43950,000	43950,000	43950,000		
		<b>ЖИТЛОВО-КОМУНАЛЬНЕ ГОСПОДАРСТВО</b>				43950,000	43950,000	43950,000		
68	203618	РЕКОНСТРУКЦІЯ ЦЕНТРАЛЬНОГО ТЕПЛООВОГО ПУНКТУ НА ПРОСП. СОБОРНОСТІ, 16-Б З ВЛАШТУВАННЯМ ІНДИВІДУАЛЬНИХ ТЕПЛОВИХ ПУНКТІВ ТА РЕКОНСТРУКЦІЄЮ ІНЖЕНЕРНИХ МЕРЕЖ	12.2018 12.2026	71950,000	1950,000	43950,000	43950,000	43950,000		НАКАЗ КП "ГВП" ВІД 18.04.2019 N 10-ОД (ПОТРЕБ. КОРИГ.)
		<b><u>КП "КИЇВБУДРЕКОНСТРУКЦІЯ"</u></b>				589787,971	589787,971	589787,971		
		<b>ЖИТЛОВО-КОМУНАЛЬНЕ ГОСПОДАРСТВО</b>				589787,971	589787,971	589787,971		

69	149699	РЕКОНСТРУКЦІЯ ДАМБ МУЛОВИХ ПОЛІВ N 1 ТА N 2 БОРТНИЦЬКОЇ СТАНЦІЇ АЕРАЦІЇ	09.2007 12.2026	2974841,346	1217766,541	214000,000	214000,000	214000,000		РОЗП. КМВА ВІД 18.04.2024 N 343
		<b>РЕКОНСТРУКЦІЯ ТА МОДЕРНІЗАЦІЯ ЛІФТОВОГО ГОСПОДАРСТВА</b>				375787,971	375787,971	375787,971		
70	269440	РЕКОНСТРУКЦІЯ ЛІФТІВ У ЖИТЛОВОМУ БУДИНКУ ЗА АДРЕСОЮ: ВУЛ. ЄРЕВАНСЬКА, 32, ПІД'ЇЗД 1 У СОЛОМ'ЯНСЬКОМУ РАЙОНІ М. КИЄВА	06.2023 12.2025	5176,180	3029,000	2147,180	2147,180	2147,180		НАКАЗ КП "КИЇВБУДРЕКОНСТРУКЦІЯ" ВІД 05.07.2024 N 69/24-РП
71	269689	РЕКОНСТРУКЦІЯ ЛІФТІВ У ЖИТЛОВОМУ БУДИНКУ ЗА АДРЕСОЮ: ВУЛ. КОМПОЗИТОРА ЛЯТОШИНСЬКОГО, 26-Б, ПІД'ЇЗДИ 3, 4 У ГОЛОСІЇВСЬКОМУ РАЙОНІ М. КИЄВА	06.2024 12.2025	3566,945	30,000	3536,945	3536,945	3536,945		
72	265863	РЕКОНСТРУКЦІЯ ЛІФТІВ У ЖИТЛОВОМУ БУДИНКУ ЗА АДРЕСОЮ: ВУЛ. ВАСИЛЯ КАСІЯНА, 10, ПІД'ЇЗДИ 1,2 У ГОЛОСІЇВСЬКОМУ РАЙОНІ М. КИЄВА	06.2024 12.2025	3571,398	30,000	3541,398	3541,398	3541,398		
73	269688	РЕКОНСТРУКЦІЯ ЛІФТІВ У ЖИТЛОВОМУ БУДИНКУ ЗА АДРЕСОЮ: ВУЛ. ДМИТРА ЛУЦЕНКА, 5, КОРП. 2, ПІД'ЇЗДИ 1,3 У ГОЛОСІЇВСЬКОМУ РАЙОНІ М. КИЄВА	06.2024 12.2025	3579,724	30,000	3549,724	3549,724	3549,724		
74	268222	РЕКОНСТРУКЦІЯ ЛІФТІВ У ЖИТЛОВОМУ БУДИНКУ ЗА АДРЕСОЮ: ВУЛ. АКАДЕМІКА ЗАБОЛОТНОГО, 66 ПІД'ЇЗД 1 У ГОЛОСІЇВСЬКОМУ РАЙОНІ М. КИЄВА	02.2024 12.2025	5471,284	1876,640	3594,644	3594,644	3594,644		НАКАЗ КП "КИЇВБУДРЕКОНСТРУКЦІЯ" ВІД 17.10.2024 N 96-24-РП
75	265865	РЕКОНСТРУКЦІЯ ЛІФТІВ У ЖИТЛОВОМУ БУДИНКУ ЗА АДРЕСОЮ: ВУЛ. МАЛОКИТАЇВСЬКА, 7, ПІД'ЇЗДИ 1,2 У ГОЛОСІЇВСЬКОМУ РАЙОНІ М. КИЄВА	06.2024 12.2025	3760,008	30,000	3730,008	3730,008	3730,008		
76	265916	РЕКОНСТРУКЦІЯ ЛІФТІВ У ЖИТЛОВОМУ БУДИНКУ ЗА АДРЕСОЮ: ВУЛ. ГЕРОЇВ ПОЛКУ "АЗОВ", 3, ПІД'ЇЗДИ 6 - 8 У ОБОЛОНСЬКОМУ РАЙОНІ М. КИЄВА	06.2024 12.2025	5340,234	33,000	5307,234	5307,234	5307,234		
77	269453	РЕКОНСТРУКЦІЯ ЛІФТІВ У ЖИТЛОВОМУ БУДИНКУ ЗА АДРЕСОЮ: ВУЛ. ГЕРОЇВ ПОЛКУ "АЗОВ", 3-А, ПІД'ЇЗДИ 2 - 4 У ОБОЛОНСЬКОМУ РАЙОНІ М. КИЄВА	06.2024 12.2025	5355,804	33,000	5322,804	5322,804	5322,804		
78	265864	РЕКОНСТРУКЦІЯ ЛІФТІВ У ЖИТЛОВОМУ БУДИНКУ ЗА АДРЕСОЮ: ВУЛ. ГОРІХУВАТСЬКИЙ ШЛЯХ, 11, ПІД'ЇЗДИ 1 - 3 У ГОЛОСІЇВСЬКОМУ РАЙОНІ М. КИЄВА	06.2024 12.2025	5427,114	33,000	5394,114	5394,114	5394,114		

79	269429	РЕКОНСТРУКЦІЯ ЛІФТІВ У ЖИТЛОВОМУ БУДИНКУ ЗА АДРЕСОЮ: ВУЛ. АКАДЕМІКА ЗАБОЛОТНОГО, 4, ПІД'ЇЗД 1 У ГОЛОСІВСЬКОМУ РАЙОНІ М. КИЄВА	06.2024 12.2025	5454,372	30,000	5424,372	5424,372	5424,372	
80	268220	РЕКОНСТРУКЦІЯ ЛІФТІВ У ЖИТЛОВОМУ БУДИНКУ ЗА АДРЕСОЮ: ВУЛ. АКАДЕМІКА ЗАБОЛОТНОГО, 114, ПІД'ЇЗД 1 У ГОЛОСІВСЬКОМУ РАЙОНІ М. КИЄВА	02.2024 12.2025	5474,444	30,000	5444,444	5444,444	5444,444	НАКАЗ КП "КИЇВБУДРЕКОНСТРУКЦІЯ" ВІД 25.11.2024 N 133/24-РП
81	268245	РЕКОНСТРУКЦІЯ ЛІФТІВ У ЖИТЛОВОМУ БУДИНКУ ЗА АДРЕСОЮ: ВУЛ. ДЕМІЇВСЬКА, 45-А, ПІД'ЇЗД 1 У ГОЛОСІВСЬКОМУ РАЙОНІ М. КИЄВА	02.2024 12.2025	5603,824	30,000	5573,824	5573,824	5573,824	НАКАЗ КП "КИЇВБУДРЕКОНСТРУКЦІЯ" ВІД 25.11.2024 N 132/24-РП
82	265904	РЕКОНСТРУКЦІЯ ЛІФТІВ У ЖИТЛОВОМУ БУДИНКУ ЗА АДРЕСОЮ: БУЛЬВ. ІГОРЯ ШАМО, 20, ПІД'ЇЗДИ 1 - 3 У ДНІПРОВСЬКОМУ РАЙОНІ М. КИЄВА	06.2024 12.2025	6090,812	32,849	6057,963	6057,963	6057,963	
83	268240	РЕКОНСТРУКЦІЯ ЛІФТІВ У ЖИТЛОВОМУ БУДИНКУ ЗА АДРЕСОЮ: ВУЛ. АРХІТЕКТОРА ВЕРБИЦЬКОГО, 19, ПІД'ЇЗДИ 1 - 5 У ДАРНИЦЬКОМУ РАЙОНІ М. КИЄВА	02.2024 12.2025	8690,472	2027,550	6662,922	6662,922	6662,922	НАКАЗ КП "КИЇВБУДРЕКОНСТРУКЦІЯ" від 28.10.2024 N 107-24-РП
84	265874	РЕКОНСТРУКЦІЯ ЛІФТІВ У ЖИТЛОВОМУ БУДИНКУ ЗА АДРЕСОЮ: ВУЛ. ДМИТРІВСЬКА, 2, ПІД'ЇЗДИ 1 - 6 У ШЕВЧЕНКІВСЬКОМУ РАЙОНІ М. КИЄВА	06.2024 12.2025	10738,038	39,000	10699,038	10699,038	10699,038	
85	265883	РЕКОНСТРУКЦІЯ ЛІФТІВ У ЖИТЛОВОМУ БУДИНКУ ЗА АДРЕСОЮ: ВУЛ. МИКОЛИ КРАСНОВА, 12-А, ПІД'ЇЗДИ 1,2 У СВЯТОШИНСЬКОМУ РАЙОНІ М. КИЄВА	06.2024 12.2025	3814,160	1530,000	2284,160	2284,160	2284,160	НАКАЗ КП "КИЇВБУДРЕКОНСТРУКЦІЯ" від 17.10.2024 N 93-24-РП
86	269814	РЕКОНСТРУКЦІЯ ЛІФТІВ У ЖИТЛОВОМУ БУДИНКУ ЗА АДРЕСОЮ: ВУЛ. ОРЕСТА ЛЕВИЦЬКОГО, 8, ПІД'ЇЗДИ 1 - 6 У ДЕСНЯНСЬКОМУ РАЙОНІ М. КИЄВА	04.2023 12.2025	11217,793	8666,598	2551,195	2551,195	2551,195	НАКАЗ КП "КИЇВБУДРЕКОНСТРУКЦІЯ" ВІД 26.05.2023 N 58/23-РП
87	265868	РЕКОНСТРУКЦІЯ ЛІФТІВ У ЖИТЛОВОМУ БУДИНКУ ЗА АДРЕСОЮ: ВУЛ. НОВОПИРОГІВСЬКА, 27/2, ПІД'ЇЗДИ 1 - 3 У ГОЛОСІВСЬКОМУ РАЙОНІ М. КИЄВА	06.2024 12.2025	5348,980	33,000	5315,980	5315,980	5315,980	
88	269693	РЕКОНСТРУКЦІЯ ЛІФТІВ У ЖИТЛОВОМУ БУДИНКУ ЗА АДРЕСОЮ: ВУЛ. ОНОРЕ ДЕ БАЛЬЗАКА, 83/2, ПІД'ЇЗД 6 У ДЕСНЯНСЬКОМУ РАЙОНІ М. КИЄВА	06.2024 12.2025	5415,034	30,000	5385,034	5385,034	5385,034	

89	269690	РЕКОНСТРУКЦІЯ ЛІФТІВ У ЖИТЛОВОМУ БУДИНКУ ЗА АДРЕСОЮ: ВУЛ. МИЛОСЛАВСЬКА, 33, ПІД'ЇЗД 1 У ДЕСНЯНСЬКОМУ РАЙОНІ М. КИЄВА	06.2024 12.2025	5426,212	30,000	5396,212	5396,212	5396,212		
90	269696	РЕКОНСТРУКЦІЯ ЛІФТІВ У ЖИТЛОВОМУ БУДИНКУ ЗА АДРЕСОЮ: ВУЛ. ОЛЕКСАНДРИ ЕКСТЕР, 10/87, ПІД'ЇЗД 1 У ДЕСНЯНСЬКОМУ РАЙОНІ М. КИЄВА	06.2024 12.2025	5440,038	30,000	5410,038	5410,038	5410,038		
91	269691	РЕКОНСТРУКЦІЯ ЛІФТІВ У ЖИТЛОВОМУ БУДИНКУ ЗА АДРЕСОЮ: ВУЛ. ОЛЕКСАНДРИ ЕКСТЕР, 16-В, ПІД'ЇЗД 2 У ДЕСНЯНСЬКОМУ РАЙОНІ М. КИЄВА	06.2024 12.2025	5447,864	30,000	5417,864	5417,864	5417,864		
92	265897	РЕКОНСТРУКЦІЯ ЛІФТІВ У ЖИТЛОВОМУ БУДИНКУ ЗА АДРЕСОЮ: ВУЛ. ОНОРЕ ДЕ БАЛЬЗАКА, 54-А, ПІД'ЇЗД 3 У ДЕСНЯНСЬКОМУ РАЙОНІ М. КИЄВА	06.2024 12.2025	5454,179	30,000	5424,179	5424,179	5424,179		
93	269695	РЕКОНСТРУКЦІЯ ЛІФТІВ У ЖИТЛОВОМУ БУДИНКУ ЗА АДРЕСОЮ: ВУЛ. ОЛЕКСАНДРИ ЕКСТЕР, 14, ПІД'ЇЗДИ 1, 2 У ДЕСНЯНСЬКОМУ РАЙОНІ М. КИЄВА	06.2024 12.2025	10836,824	3347,120	7489,704	7489,704	7489,704		НАКАЗ КП "КИЇВБУДРЕКОНСТРУКЦІЯ" від 23.10.2024 N 99-24-РП
94	269698	РЕКОНСТРУКЦІЯ ЛІФТІВ У ЖИТЛОВОМУ БУДИНКУ ЗА АДРЕСОЮ: ВУЛ. МИХАЙЛА ГРИШКА, 8, ПІД'ЇЗД 1 У ДАРНИЦЬКОМУ РАЙОНІ М. КИЄВА	06.2024 12.2025	8998,708	1374,320	7624,388	7624,388	7624,388		НАКАЗ КП "КИЇВБУДРЕКОНСТРУКЦІЯ" від 06.11.2024 N 114-24-РП
95	265892	РЕКОНСТРУКЦІЯ ЛІФТІВ У ЖИТЛОВОМУ БУДИНКУ ЗА АДРЕСОЮ: ВУЛ. ОНОРЕ ДЕ БАЛЬЗАКА, 8, ПІД'ЇЗДИ 1,2 У ДЕСНЯНСЬКОМУ РАЙОНІ М. КИЄВА	06.2024 12.2025	11196,400	2064,400	9132,000	9132,000	9132,000		НАКАЗ КП "КИЇВБУДРЕКОНСТРУКЦІЯ" від 17.10.2024 N 94-2024-РП
96	265894	РЕКОНСТРУКЦІЯ ЛІФТІВ У ЖИТЛОВОМУ БУДИНКУ ЗА АДРЕСОЮ: ВУЛ. ОНОРЕ ДЕ БАЛЬЗАКА, 8-А, ПІД'ЇЗДИ 1,2 У ДЕСНЯНСЬКОМУ РАЙОНІ М. КИЄВА	06.2024 12.2025	11196,722	1501,310	9695,412	9695,412	9695,412		НАКАЗ КП "КИЇВБУДРЕКОНСТРУКЦІЯ" від 17.10.2024 N 95-2024-РП
97	265911	РЕКОНСТРУКЦІЯ ЛІФТІВ У ЖИТЛОВОМУ БУДИНКУ ЗА АДРЕСОЮ: ВУЛ. ОЗЕРНА, 18, ПІД'ЇЗДИ 1,2 У ОБОЛОНЬКОМУ РАЙОНІ М. КИЄВА	06.2024 12.2025	10817,104	35,000	10782,104	10782,104	10782,104		
98	265899	РЕКОНСТРУКЦІЯ ЛІФТІВ У ЖИТЛОВОМУ БУДИНКУ ЗА АДРЕСОЮ: ВУЛ. ОРЕСТА ЛЕВИЦЬКОГО, 18, ПІД'ЇЗДИ 1, 4, 6, 8, 9, 10, 11, 12 У ДЕСНЯНСЬКОМУ РАЙОНІ М. КИЄВА	06.2024 12.2026	16592,317	44,000	14489,763	14489,763	14489,763		

99	265891	РЕКОНСТРУКЦІЯ ЛІФТІВ У ЖИТЛОВОМУ БУДИНКУ ЗА АДРЕСОЮ: ВУЛ. ОЛЕКСАНДРИ ЕКСТЕР, 12, ПІД'ЇЗДИ 1 - 5 У ДЕСНЯНСЬКОМУ РАЙОНІ М. КИЄВА	06.2024 12.2025	25499,280	1996,610	23502,670	23502,670	23502,670	НАКАЗ КП "КІЇВБУДРЕКОНСТРУКЦІЯ" від 17.10.2024 N 97-24-РП
100	268198	РЕКОНСТРУКЦІЯ ЛІФТІВ У ЖИТЛОВОМУ БУДИНКУ ЗА АДРЕСОЮ: ВУЛ. СУЛЕЙМАНА СТАЛЬСЬКОГО, 32, ПІД'ЇЗДИ 1,2 У ДНІПРОВСЬКОМУ РАЙОНІ М. КИЄВА	02.2024 12.2025	3447,061	2024,650	1422,411	1422,411	1422,411	НАКАЗ КП "КІЇВБУДРЕКОНСТРУКЦІЯ" від 28.10.2024 N 109-24-РП
101	268236	РЕКОНСТРУКЦІЯ ЛІФТІВ У ЖИТЛОВОМУ БУДИНКУ ЗА АДРЕСОЮ: ВУЛ. СОСНИЦЬКА, 10, ПІД'ЇЗДИ 1 - 2 У ДНІПРОВСЬКОМУ РАЙОНІ М. КИЄВА	02.2024 12.2025	4372,855	2363,110	2009,745	2009,745	2009,745	НАКАЗ КП "КІЇВБУДРЕКОНСТРУКЦІЯ" від 28.10.2024 N 106-24-РП
102	265912	РЕКОНСТРУКЦІЯ ЛІФТІВ У ЖИТЛОВОМУ БУДИНКУ ЗА АДРЕСОЮ: ВУЛ. ПЛЕХАНОВА, 4-Б, ПІД'ЇЗДИ 1,4 У ДНІПРОВСЬКОМУ РАЙОНІ М. КИЄВА	06.2024 12.2025	3895,384	1530,000	2365,384	2365,384	2365,384	НАКАЗ КП "КІЇВБУДРЕКОНСТРУКЦІЯ" від 17.10.2024 N 91-24-РП
103	265857	РЕКОНСТРУКЦІЯ ЛІФТІВ У ЖИТЛОВОМУ БУДИНКУ ЗА АДРЕСОЮ: ВУЛ. ЯКУБА КОЛАСА, 14, ПІД'ЇЗД 1 У СВЯТОШИНСЬКОМУ РАЙОНІ М. КИЄВА	06.2023 12.2025	5633,561	3200,000	2433,561	2433,561	2433,561	НАКАЗ КП "КІЇВБУДРЕКОНСТРУКЦІЯ" ВІД 05.07.2024 N 68/24-РП
104	265879	РЕКОНСТРУКЦІЯ ЛІФТІВ У ЖИТЛОВОМУ БУДИНКУ ЗА АДРЕСОЮ: ВУЛ. СОЛОМ'ЯНСЬКА, 16-Б, ПІД'ЇЗД 1 У СОЛОМ'ЯНСЬКОМУ РАЙОНІ М. КИЄВА	06.2024 12.2025	5644,019	3030,000	2614,019	2614,019	2614,019	НАКАЗ КП "КІЇВБУДРЕКОНСТРУКЦІЯ" від 29.09.2024 N 83-24-РП
105	268200	РЕКОНСТРУКЦІЯ ЛІФТІВ У ЖИТЛОВОМУ БУДИНКУ ЗА АДРЕСОЮ: ВУЛ. ОСТАФІЯ ДАШКЕВИЧА, 4-А, ПІД'ЇЗДИ 1 - 4 У ДНІПРОВСЬКОМУ РАЙОНІ М. КИЄВА	02.2024 12.2025	6749,933	4024,300	2725,633	2725,633	2725,633	НАКАЗ КП "КІЇВБУДРЕКОНСТРУКЦІЯ" від 06.11.2024 N 115-24-РП
106	269449	РЕКОНСТРУКЦІЯ ЛІФТІВ У ЖИТЛОВОМУ БУДИНКУ ЗА АДРЕСОЮ: ПРОСП. ВОЛОДИМИРА ІВАСЮКА, 18-Б, ПІД'ЇЗД 1 У ОБОЛОНСЬКОМУ РАЙОНІ М. КИЄВА	06.2024 12.2025	5455,942	1968,610	3487,332	3487,332	3487,332	НАКАЗ КП "КІЇВБУДРЕКОНСТРУКЦІЯ" від 28.10.2024 N 104-24-РП
107	268242	РЕКОНСТРУКЦІЯ ЛІФТІВ У ЖИТЛОВОМУ БУДИНКУ ЗА АДРЕСОЮ: ВУЛ. ЮРІЯ КОНДРАТЮКА, 4, ПІД'ЇЗДИ 1 - 2 У ОБОЛОНСЬКОМУ РАЙОНІ М. КИЄВА	02.2024 12.2025	3576,194	30,000	3546,194	3546,194	3546,194	
108	268246	РЕКОНСТРУКЦІЯ ЛІФТІВ У ЖИТЛОВОМУ БУДИНКУ ЗА АДРЕСОЮ: ВУЛ. ТРОСТЯНЕЦЬКА, 6-Ж, ПІД'ЇЗДИ 8 - 12 У ДАРНИЦЬКОМУ РАЙОНІ М. КИЄВА	02.2024 12.2025	8758,726	3550,580	5208,146	5208,146	5208,146	НАКАЗ КП "КІЇВБУДРЕКОНСТРУКЦІЯ" від 06.11.2024 N 113-24-РП

109	269450	РЕКОНСТРУКЦІЯ ЛІФТІВ У ЖИТЛОВОМУ БУДИНКУ ЗА АДРЕСОЮ: ПРОСП. ВОЛОДИМИРА ІВАСЮКА, 56-А, ПІД'ЇЗДИ 1 - 4 У ОБОЛОНСЬКОМУ РАЙОНІ М. КИЄВА	06.2024 12.2025	7120,204	35,000	7085,204	7085,204	7085,204	
110	271062	РЕКОНСТРУКЦІЯ ЛІФТІВ У ЖИТЛОВОМУ БУДИНКУ ЗА АДРЕСОЮ: ПРОВ. МИКІЛЬСЬКИЙ, 1/25, ПІД'ЇЗДИ 1 - 4 У ПЕЧЕРСЬКОМУ РАЙОНІ М. КИЄВА	06.2023 12.2025	7386,262	34,728	7351,534	7351,534	7351,534	НАКАЗ КП "КІЇВБУДРЕКОНСТРУКЦІЯ" ВІД 31.07.2023 N 72/23/07- РП
111	269418	РЕКОНСТРУКЦІЯ ЛІФТІВ У ЖИТЛОВОМУ БУДИНКУ ЗА АДРЕСОЮ: ПРОСП. БЕРЕСТЕЙСЬКИЙ, 66, ПІД'ЇЗДИ 1 - 5 У ШЕВЧЕНКІВСЬКОМУ РАЙОНІ М. КИЄВА	06.2024 12.2025	8879,988	37,000	8842,988	8842,988	8842,988	
112	269444	РЕКОНСТРУКЦІЯ ЛІФТІВ У ЖИТЛОВОМУ БУДИНКУ ЗА АДРЕСОЮ: ПРОСП. ВАСИЛЯ ПОРИКА, 15, ПІД'ЇЗДИ 2, 4, 5, 6 У ПОДІЛЬСЬКОМУ РАЙОНІ М. КИЄВА	06.2024 12.2025	14829,112	1118,850	13710,262	13710,262	13710,262	НАКАЗ КП "КІЇВБУДРЕКОНСТРУКЦІЯ" ВІД 06.11.2024 N 111-24-РП
113	269446	РЕКОНСТРУКЦІЯ ЛІФТІВ У ЖИТЛОВОМУ БУДИНКУ ЗА АДРЕСОЮ: ПРОСП. ВАСИЛЯ ПОРИКА, 15-А, ПІД'ЇЗДИ 1 - 8 У ПОДІЛЬСЬКОМУ РАЙОНІ М. КИЄВА	06.2024 12.2025	14219,546	44,000	14175,546	14175,546	14175,546	
114	265889	РЕКОНСТРУКЦІЯ ЛІФТІВ У ЖИТЛОВОМУ БУДИНКУ ЗА АДРЕСОЮ: ВУЛ. СРІБНОКІЛЬСЬКА, 8, ПІД'ЇЗДИ 1 - 5 У ДАРНИЦЬКОМУ РАЙОНІ М. КИЄВА	06.2024 12.2025	27164,614	10058,000	17106,614	17106,614	17106,614	НАКАЗ КП "КІЇВБУДРЕКОНСТРУКЦІЯ" ВІД 23.09.2024 N 84/24-РП
115	269813	РЕКОНСТРУКЦІЯ ЛІФТІВ У ЖИТЛОВОМУ БУДИНКУ ЗА АДРЕСОЮ: ПРОСП. ЧЕРВОНОЇ КАЛИНИ, 1-Б, ПІД'ЇЗДИ 1, 2 У ДЕСНЯНСЬКОМУ РАЙОНІ М. КИЄВА	04.2023 12.2025	10146,763	9689,248	457,515	457,515	457,515	НАКАЗ КП "КІЇВБУДРЕКОНСТРУКЦІЯ" ВІД 26.05.2023 N 53/23-РП
116	268217	РЕКОНСТРУКЦІЯ ЛІФТІВ У ЖИТЛОВОМУ БУДИНКУ ЗА АДРЕСОЮ: ХАРКІВСЬКЕ ШОСЕ, 168-Б, ПІД'ЇЗДИ 1 - 4 У ДАРНИЦЬКОМУ РАЙОНІ М. КИЄВА	02.2024 12.2025	7692,310	6282,655	1409,655	1409,655	1409,655	НАКАЗ КП "КІЇВБУДРЕКОНСТРУКЦІЯ" ВІД 17.10.2024 N 90-24-РП
117	269730	РЕКОНСТРУКЦІЯ ЛІФТА У ЖИТЛОВОМУ БУДИНКУ ЗА АДРЕСОЮ: ВУЛ. БОГДАНА ГАВРИЛИШИНА, 3, ПІД'ЇЗД 1 У ШЕВЧЕНКІВСЬКОМУ РАЙОНІ М. КИЄВА	06.2024 12.2025	1803,715	28,000	1775,715	1775,715	1775,715	
118	269729	РЕКОНСТРУКЦІЯ ЛІФТА У ЖИТЛОВОМУ БУДИНКУ ЗА АДРЕСОЮ: ВУЛ. БОГДАНА ГАВРИЛИШИНА, 1, ПІД'ЇЗД 1 У ШЕВЧЕНКІВСЬКОМУ РАЙОНІ М. КИЄВА	06.2024 12.2025	1806,694	28,000	1778,694	1778,694	1778,694	

119	269838	РЕКОНСТРУКЦІЯ ЛІФТА У ЖИТЛОВОМУ БУДИНКУ ЗА АДРЕСОЮ: ВУЛ. БАКИНСЬКА, 37-Б, ПІД'ЇЗД 1 У ШЕВЧЕНКІВСЬКОМУ РАЙОНІ М. КИЄВА	06.2024 12.2025	1815,925	28,000	1787,925	1787,925	1787,925	
120	268244	РЕКОНСТРУКЦІЯ ЛІФТА У ЖИТЛОВОМУ БУДИНКУ ЗА АДРЕСОЮ: ВУЛ. ВЕЛИКА ВАСИЛЬКІВСЬКА, 114, ПІД'ЇЗД 9 У ГОЛОСІВСЬКОМУ РАЙОНІ М. КИЄВА	02.2024 12.2025	2192,407	28,000	2164,407	2164,407	2164,407	НАКАЗ КП "КИЇВБУДРЕКОНСТРУКЦІЯ" ВІД 25.11.2024 N 134/24-РП
121	265851	РЕКОНСТРУКЦІЯ ЛІФТІВ У ЖИТЛОВОМУ БУДИНКУ ЗА АДРЕСОЮ: ПРОСП. ПРАВДИ, 17, ПІД'ЇЗДИ 1,2 У ПОДІЛЬСЬКОМУ РАЙОНІ М. КИЄВА	04.2023 12.2025	9839,754	7036,660	2803,094	2803,094	2803,094	НАКАЗ КП "КИЇВБУДРЕКОНСТРУКЦІЯ" ВІД 26.05.2023 N 50/23-РП
122	265901	РЕКОНСТРУКЦІЯ ЛІФТІВ У ЖИТЛОВОМУ БУДИНКУ ЗА АДРЕСОЮ: ПРОСП. ЧЕРВОНОЇ КАЛИНИ, 91-А, ПІД'ЇЗД 1 У ДЕСНЯНСЬКОМУ РАЙОНІ М. КИЄВА	06.2024 12.2025	5458,130	1410,680	4047,450	4047,450	4047,450	НАКАЗ КП "КИЇВБУДРЕКОНСТРУКЦІЯ" ВІД 28.10.2024 N 103-24-РП
123	268235	РЕКОНСТРУКЦІЯ ЛІФТІВ У ЖИТЛОВОМУ БУДИНКУ ЗА АДРЕСОЮ: ПРОСП. ГОЛОСІВСЬКИЙ, 122/1, ПІД'ЇЗДИ 3, 4 У ГОЛОСІВСЬКОМУ РАЙОНІ М. КИЄВА	02.2024 12.2025	4465,651	30,000	4435,651	4435,651	4435,651	
124	269700	РЕКОНСТРУКЦІЯ ЛІФТІВ У ЖИТЛОВОМУ БУДИНКУ ЗА АДРЕСОЮ: ПРОСП. ПЕТРА ГРИГОРЕНКА, 36, ПІД'ЇЗД 5 У ДАРНИЦЬКОМУ РАЙОНІ М. КИЄВА	06.2024 12.2025	5930,124	1311,250	4618,874	4618,874	4618,874	НАКАЗ КП "КИЇВБУДРЕКОНСТРУКЦІЯ" ВІД 23.10.2024 N 100-24-РП
125	268243	РЕКОНСТРУКЦІЯ ЛІФТІВ У ЖИТЛОВОМУ БУДИНКУ ЗА АДРЕСОЮ: ПРОСП. НАУКИ, 24, КОРП. 2, ПІД'ЇЗДИ 1, 2, 4 У ГОЛОСІВСЬКОМУ РАЙОНІ М. КИЄВА	02.2024 12.2025	5397,090	33,000	5364,090	5364,090	5364,090	
126	269448	РЕКОНСТРУКЦІЯ ЛІФТІВ У ЖИТЛОВОМУ БУДИНКУ ЗА АДРЕСОЮ: ПРОСП. ГЕОРГІЯ ГОНГАДЗЕ, 20-Г, ПІД'ЇЗДИ 1,2 У ПОДІЛЬСЬКОМУ РАЙОНІ М. КИЄВА	06.2024 12.2025	8165,747	2442,690	5723,057	5723,057	5723,057	НАКАЗ КП "КИЇВБУДРЕКОНСТРУКЦІЯ" ВІД 28.10.2024 N 105-24-РП
127	265895	РЕКОНСТРУКЦІЯ ЛІФТІВ У ЖИТЛОВОМУ БУДИНКУ ЗА АДРЕСОЮ: ПРОСП. ГЕОРГІЯ ГОНГАДЗЕ, 12, ПІД'ЇЗДИ 1,2 У ПОДІЛЬСЬКОМУ РАЙОНІ М. КИЄВА	06.2024 12.2025	9412,034	3018,240	6393,794	6393,794	6393,794	НАКАЗ КП "КИЇВБУДРЕКОНСТРУКЦІЯ" ВІД 06.11.2024 N 110-24-РП
128	269697	РЕКОНСТРУКЦІЯ ЛІФТІВ У ЖИТЛОВОМУ БУДИНКУ ЗА АДРЕСОЮ: ПРОСП. ЧЕРВОНОЇ КАЛИНИ, 68, ПІД'ЇЗД 1 У ДЕСНЯНСЬКОМУ РАЙОНІ М. КИЄВА	06.2024 12.2025	6650,046	30,000	6620,046	6620,046	6620,046	



129	265890	РЕКОНСТРУКЦІЯ ЛІФТІВ У ЖИТЛОВОМУ БУДИНКУ ЗА АДРЕСОЮ: ПРОСП. СВОБОДИ, 38, ПІД'ЇЗДИ 1 - 4 У ПОДІЛЬСЬКОМУ РАЙОНІ М. КИЄВА	06.2024 12.2025	16278,524	2451,690	13826,834	13826,834	13826,834	НАКАЗ КП "КІЇВБУДРЕКОНСТРУКЦІЯ" Від 06.11.2024 N 112-24-РП
130	268227	РЕКОНСТРУКЦІЯ ЛІФТА У ЖИТЛОВОМУ БУДИНКУ ЗА АДРЕСОЮ: ПРОСП. ЛЕСЯ КУРБАСА, 14, ПІД'ЇЗД 1 У СВЯТОШИНСЬКОМУ РАЙОНІ М. КИЄВА	02.2024 12.2025	2099,552	1948,525	151,027	151,027	151,027	НАКАЗ КП "КІЇВБУДРЕКОНСТРУКЦІЯ" Від 17.10.2024 N 92-24-РП
131	269426	РЕКОНСТРУКЦІЯ ЛІФТА У ЖИТЛОВОМУ БУДИНКУ ЗА АДРЕСОЮ: ВУЛ. ЯРОСЛАВІВ ВАЛ, 30-А, ПІД'ЇЗД 1 У ШЕВЧЕНКІВСЬКОМУ РАЙОНІ М. КИЄВА	08.2021 12.2025	1838,382	1477,478	360,904	360,904	360,904	НАКАЗ КП "КІЇВБУДРЕКОНСТРУКЦІЯ" Від 28.10.2024 N 101-24-РП
132	268213	РЕКОНСТРУКЦІЯ ЛІФТА У ЖИТЛОВОМУ БУДИНКУ ЗА АДРЕСОЮ: ВУЛ. ПРАЗЬКА, 17, ПІД'ЇЗД 1 У ДНІПРОВСЬКОМУ РАЙОНІ М. КИЄВА	02.2024 12.2025	1647,602	992,530	655,072	655,072	655,072	НАКАЗ КП "КІЇВБУДРЕКОНСТРУКЦІЯ" Від 28.10.2024 N 108-24-РП
133	268232	РЕКОНСТРУКЦІЯ ЛІФТА У ЖИТЛОВОМУ БУДИНКУ ЗА АДРЕСОЮ: ВУЛ. ТЕТЯНИНСЬКА, 8/7, ПІД'ЇЗД 7 У СОЛОМ'ЯНСЬКОМУ РАЙОНІ М. КИЄВА	02.2024 12.2025	1790,764	1030,450	760,314	760,314	760,314	НАКАЗ КП "КІЇВБУДРЕКОНСТРУКЦІЯ" Від 28.10.2024 N 102-24-РП
134	268233	РЕКОНСТРУКЦІЯ ЛІФТА У ЖИТЛОВОМУ БУДИНКУ ЗА АДРЕСОЮ: ВУЛ. МИРОПІЛЬСЬКА, 25, ПІД'ЇЗД 1 У ДНІПРОВСЬКОМУ РАЙОНІ М. КИЄВА	02.2024 12.2025	2998,630	1835,070	1163,560	1163,560	1163,560	НАКАЗ КП "КІЇВБУДРЕКОНСТРУКЦІЯ" Від 17.10.2024 N 98-24-РП
135	268230	РЕКОНСТРУКЦІЯ ЛІФТА У ЖИТЛОВОМУ БУДИНКУ ЗА АДРЕСОЮ: ВУЛ. ЯКУБА КОЛАСА, 1-А, ПІД'ЇЗД 1 У СВЯТОШИНСЬКОМУ РАЙОНІ М. КИЄВА	02.2024 12.2025	1653,440	27,946	1625,494	1625,494	1625,494	
136	271066	РЕКОНСТРУКЦІЯ ЛІФТА У ЖИТЛОВОМУ БУДИНКУ ЗА АДРЕСОЮ: ВУЛ. СІМ'Ї БРОДСЬКИХ, 5/1, ПІД'ЇЗД 3 У СОЛОМ'ЯНСЬКОМУ РАЙОНІ М. КИЄВА	06.2023 12.2025	1687,381	27,768	1659,613	1659,613	1659,613	НАКАЗ КП "КІЇВБУДРЕКОНСТРУКЦІЯ" ВІД 31.07.2023 N 67/23/07-РП
137	268218	РЕКОНСТРУКЦІЯ ЛІФТА У ЖИТЛОВОМУ БУДИНКУ ЗА АДРЕСОЮ: ВУЛ. НОВОПОЛЬОВА, 106-А, ПІД'ЇЗД 2 У СОЛОМ'ЯНСЬКОМУ РАЙОНІ М. КИЄВА	02.2024 12.2025	1735,200	27,946	1707,254	1707,254	1707,254	
138	269686	РЕКОНСТРУКЦІЯ ЛІФТА У ЖИТЛОВОМУ БУДИНКУ ЗА АДРЕСОЮ: ВУЛ. НАБЕРЕЖНО-КОРЧУВАТСЬКА, 94, ПІД'ЇЗД 3 У ГОЛОСІІВСЬКОМУ РАЙОНІ М. КИЄВА	06.2024 12.2025	1809,619	28,000	1781,619	1781,619	1781,619	

139	265866	РЕКОНСТРУКЦІЯ ЛІФТА У ЖИТЛОВОМУ БУДИНКУ ЗА АДРЕСОЮ: ПРОСП. НАУКИ, 90, ПІД'ЇЗД 1 У ГОЛОСІВСЬКОМУ РАЙОНІ М. КИЄВА	06.2024 12.2025	1809,998	28,000	1781,998	1781,998	1781,998		
140	269687	РЕКОНСТРУКЦІЯ ЛІФТА У ЖИТЛОВОМУ БУДИНКУ ЗА АДРЕСОЮ: ВУЛ. НАБЕРЕЖНО-КОРЧУВАТСЬКА, 90, ПІД'ЇЗД 1 У ГОЛОСІВСЬКОМУ РАЙОНІ М. КИЄВА	06.2024 12.2025	1816,489	28,000	1788,489	1788,489	1788,489		
141	269694	РЕКОНСТРУКЦІЯ ЛІФТА У ЖИТЛОВОМУ БУДИНКУ ЗА АДРЕСОЮ: ВУЛ. МИЛОСЛАВСЬКА, 17-А, ПІД'ЇЗД 2 У ДЕСНЯНСЬКОМУ РАЙОНІ М. КИЄВА	06.2024 12.2025	1910,653	28,000	1882,653	1882,653	1882,653		
142	268202	РЕКОНСТРУКЦІЯ ЛІФТА У ЖИТЛОВОМУ БУДИНКУ ЗА АДРЕСОЮ: ПРОСП. БЕРЕСТЕЙСЬКИЙ, 17, ПІД'ЇЗД 1 У ШЕВЧЕНКІВСЬКОМУ РАЙОНІ М. КИЄВА	02.2024 12.2025	2104,280	28,000	2076,280	2076,280	2076,280		
143	268238	РЕКОНСТРУКЦІЯ ЛІФТА У ЖИТЛОВОМУ БУДИНКУ ЗА АДРЕСОЮ: ПРОСП. ГОЛОСІВСЬКИЙ, 19, ПІД'ЇЗД 1 У ГОЛОСІВСЬКОМУ РАЙОНІ М. КИЄВА	02.2024 12.2025	2466,334	28,000	2438,334	2438,334	2438,334		
144	268226	РЕКОНСТРУКЦІЯ ЛІФТА У ЖИТЛОВОМУ БУДИНКУ ЗА АДРЕСОЮ: ПРОСП. АКАДЕМІКА ГЛУШКОВА, 29 ПІД'ЇЗД 1 У ГОЛОСІВСЬКОМУ РАЙОНІ М. КИЄВА	02.2024 12.2025	2804,669	28,000	2776,669	2776,669	2776,669		НАКАЗ КП "КИЇВБУДРЕКОНСТРУКЦІЯ" ВІД 25.11.2024 N 135/24- РП
		<b>КП "КИЇВТЕПЛОЕНЕРГО"</b>				<b>135308,992</b>	<b>135308,992</b>	<b>135308,992</b>		
		<b>ЖИТЛОВО-КОМУНАЛЬНЕ ГОСПОДАРСТВО</b>				<b>135308,992</b>	<b>135308,992</b>	<b>135308,992</b>		
145	276873	РЕКОНСТРУКЦІЯ ТЕПЛОВИХ МЕРЕЖ ВІД КОТЕЛЬНИ НА ВУЛ. КОТЕЛЬНИКОВА, 7/13 З ПЕРЕПІДКЛЮЧЕННЯМ СПОЖИВАЧІВ ТЕПЛОЇ ЕНЕРГІЇ ДО КОТЕЛЬНИ НА ВУЛ. ВІДПОЧИНКУ, 7 У СВЯТОШИНЬСЬКОМУ РАЙОНІ М. КИЄВА	04.2025 12.2026	60000,000		1000,000	1000,000	1000,000		
146	276875	РЕКОНСТРУКЦІЯ КОТЕЛЬНИ ЗА АДРЕСОЮ ВУЛ. КУДРЯВСЬКИЙ УЗВІЗ, 4А ІЗ ПІДКЛЮЧЕННЯМ СПОЖИВАЧІВ ТЕПЛОЇ ЕНЕРГІЇ ЗА АДРЕСАМИ ВУЛ. КУДРЯВСЬКА, 9, 10, 11, 12, 13 - 19, 16, 21, 23, 23Ф, 27 - 29, 31 - 33 ТА ВУЛ. КУДРЯВСЬКИЙ УЗВІЗ, 2, 4 У ШЕВЧЕНКІВСЬКОМУ РАЙОНІ М. КИЄВА	04.2025 12.2026	100000,000		1000,000	1000,000	1000,000		

147	269397	НОВЕ БУДІВНИЦТВО ТЕПЛОВИХ МЕРЕЖ ЦО ДЛЯ ПІДКЛЮЧЕННЯ ЖИТЛОВОГО БУДИНКУ ПО ВУЛ. ЧЕРКАСЬКА, 7 У ШЕВЧЕНКІВСЬКОМУ РАЙОНІ М. КИЄВА	07.2024 12.2025	5600,000	800,000	4000,000	4000,000	4000,000		
148	274800	НОВЕ БУДІВНИЦТВО СИСТЕМ ІНЖЕНЕРНОГО ЗАХИСТУ БУДІВЕЛЬ І СПОРУД ТЕЦ-5 СП "КИЇВСЬКІ ТЕЦ" КП "КИЇВТЕПЛОЕНЕРГО". АВТОТРАНСФОРМАТОРИ АТ-1, АТ-2 ЗА АДРЕСОЮ М. КИЇВ, ВУЛ. ПРОМИСЛОВА, 4	05.2024 12.2026	390763,127	73890,398	22000,000	22000,000	22000,000		
149	269396	РЕКОНСТРУКЦІЯ ВРП-330 КВ ТЕЦ-6 КП "КИЇВТЕПЛОЕНЕРГО" ІЗ СПОРУДЖЕННЯМ КРУЕ-330 КВ ЗА СХЕМОЮ 330-11 М "ПОЛУТОРНА" ТА ВСТАНОВЛЕННЯМ АТ-3 ПОТУЖНІСТЮ 200 МВА, З ВЛАШТУВАННЯМ ФІЗИЧНОГО ЗАХИСТУ КРУЕ ТА АТ-3 ЗА АДРЕСОЮ: М. КИЇВ, ВУЛ. ПУХІВСЬКА, 1А	05.2024 12.2027	1942666,156	206054,148	22000,000	22000,000	22000,000		ЕКСП. ЗВІТ ВІД 18.11.2024 N 882/КЕ/2024
150	238634	ТЕХНІЧНЕ ПЕРЕОСНАЩЕННЯ СП "ЗАВОД "ЕНЕРГІЯ" КП "КИЇВТЕПЛОЕНЕРГО" НА ВУЛ. КОЛЕКТОРНИЙ, 44 У ДАРНИЦЬКОМУ РАЙОНІ М. КИЄВА В ЧАСТИНІ СИСТЕМИ ОЧИЩЕННЯ ДИМОВИХ ГАЗІВ	12.2011 12.2027	1023976,899	551832,232	24431,366	24431,366	24431,366		РОЗП. КМДА ВІД 26.10.2023 N 859
		в тому числі: проєктні роботи				3000,000	3000,000	3000,000		
151	269392	РЕКОНСТРУКЦІЯ ДІЛЯНОК ТЕПЛОВОЇ МЕРЕЖІ ТМ-3 ТЕЦ-5 ВІД ТК 339 ДО ТК 340 ПО ВУЛ. ДІЛОВІЙ	03.2020 12.2025	94178,643	34301,017	59877,626	59877,626	59877,626		НАКАЗ КП "КИЇВТЕПЛОЕНЕРГО" ВІД 30.07.2024 N 910
		<b>ПЕРСПЕКТИВНЕ ПРОЄКТУВАННЯ</b>				1000,000	1000,000	1000,000		
152	276275	НОВЕ БУДІВНИЦТВО ТЕПЛОВИХ МЕРЕЖ ДУ 1000 ТА НАСОСНОЇ СТАНЦІЇ З ВСТАНОВЛЕННЯМ МЕРЕЖНОГО НАСОСУ НА СТ "ПОЗНЯКИ" НА ВУЛ. РЕВУЦЬКОГО ДАРНИЦЬКОГО РАЙОНУ М. КИЄВА	03.2025 12.2026	500000,000		1000,000	1000,000	1000,000		
		в тому числі: проєктні роботи				1000,000	1000,000	1000,000		

**ДЕПАРТАМЕНТ ОХОРОНИ ЗДОРОВ'Я**

тис. грн

N	Код об'єкта	Головний розпорядник бюджетних коштів, замовник, назва об'єкта	Терміни реалізації проекту	Кошторисна вартість	Виконано на 01.01.2025	Обсяги фінансування, всього	Спеціальний фонд бюджету м. Києва			Примітка
							Всього	в тому числі		
								бюджет розвитку	цільові фонди	
1	2	3	4	5	6	7	8	9	10	11
		<b>ВСЬОГО</b>				<b>78141,530</b>	<b>78141,530</b>	<b>78141,530</b>		
		<b><u>КП "ЖИТЛОІНВЕСТБУД - УКБ"</u></b>				<b>17278,202</b>	<b>17278,202</b>	<b>17278,202</b>		
		<b>ОХОРОНА ЗДОРОВ'Я</b>				<b>17278,202</b>	<b>17278,202</b>	<b>17278,202</b>		
153	187337	РЕКОНСТРУКЦІЯ БУДІВЛИ КИЇВСЬКОЇ МІСЬКОЇ КЛІНІЧНОЇ ЛІКАРНІ N 6 З РОЗМІЩЕННЯМ ЛІКАРНІ ШВИДКОЇ МЕДИЧНОЇ ДОПОМОГИ "ПРАВОБЕРЕЖНА" НА ПРОСПЕКТІ КОСМОНАВТА КОМАРОВА, 3 У СОЛОМ'ЯНСЬКОМУ РАЙОНІ М. КИЄВА	04.2018 12.2028	2186480,318	15230,112	17278,202	17278,202	17278,202		РОЗПОР. КМДА N 1009 ВІД 09.07.2020
		в тому числі: проектні роботи				17278,202	17278,202	17278,202		
		<b><u>КОМУНАЛЬНЕ ПІДПРИЄМСТВО "ІНЖЕНЕРНИЙ ЦЕНТР"</u></b>				<b>25000,000</b>	<b>25000,000</b>	<b>25000,000</b>		
		<b>ОХОРОНА ЗДОРОВ'Я</b>				<b>25000,000</b>	<b>25000,000</b>	<b>25000,000</b>		
154	145606	РЕКОНСТРУКЦІЯ БУДІВЕЛЬ КИЇВСЬКОЇ МІСЬКОЇ КЛІНІЧНОЇ ЛІКАРНІ ШВИДКОЇ МЕДИЧНОЇ ДОПОМОГИ НА ВУЛ. БРАТИСЛАВСЬКІЙ, 3 У ДЕСНЯНСЬКОМУ РАЙОНІ	02.2008 12.2026	250000,000	4116,800	10000,000	10000,000	10000,000		
155	232450	РЕКОНСТРУКЦІЯ НЕЖИТЛОВОЇ БУДІВЛИ ЛІТ. "А-1", "Б" КИЇВСЬКОГО МІСЬКОГО БУДИНКУ ДИТИНИ "БЕРІЗКА" З ПРИБУДОВОЮ КОРПУСУ ФІЗИЧНОЇ ТА РЕАБІЛІТАЦІЙНОЇ МЕДИЦИНИ НА ВУЛ. КУБАНСЬКОЇ УКРАЇНИ, 4 У ДЕСНЯНСЬКОМУ РАЙОНІ М. КИЄВА	04.2019 12.2026	203919,304	53040,418	5000,000	5000,000	5000,000		РОЗП. КМВА ВІД 24.07.2024 N 798
		в тому числі: проектні роботи				1500,000	1500,000	1500,000		
156	238624	РЕСТАВРАЦІЯ БУДІВЛИ З ПРИСТОСУВАННЯМ КНП "ЦПМСД" ПЕЧЕРСЬКОГО РАЙОНУ М. КИЄВА ЗА АДРЕСОЮ: ВУЛ. МАЗЕПИ ІВАНА, 2	04.2020 12.2026	52046,600	36752,303	10000,000	10000,000	10000,000		НАКАЗ КНП "ЦПМСД" ВІД 26.08.2021 N 182/1
		в тому числі: проектні роботи				600,000	600,000	600,000		
		<b><u>ОЛЕКСАНДРІВСЬКА КЛІНІЧНА ЛІКАРНЯ М. КИЄВА</u></b>				<b>5000,000</b>	<b>5000,000</b>	<b>5000,000</b>		
		<b>ОХОРОНА ЗДОРОВ'Я</b>				<b>5000,000</b>	<b>5000,000</b>	<b>5000,000</b>		
157	146988	РЕКОНСТРУКЦІЯ ПРИЙМАЛЬНОГО ВІДДІЛЕННЯ ТА СПЕЦІАЛІЗОВАНИХ ВІДДІЛЕНЬ ОЛЕКСАНДРІВСЬКОЇ КЛІНІЧНОЇ ЛІКАРНІ М. КИЄВА, БЛАГОУСТРІЙ ТЕРИТОРІЇ ТА ПРОТИЗСУВНІ РОБОТИ НА ВУЛ. ШОВКОВИЧНИЙ, 39/1	11.2010 12.2027	888161,045	365059,685	5000,000	5000,000	5000,000		РОЗП. КМВА ВІД 28.11.2024 N 1361

		<u>КОМУНАЛЬНЕ НЕКОМЕРЦІЙНЕ ПІДПРИЄМСТВО "ЦЕНТР ПЕРВИННОЇ МЕДИКО-САНІТАРНОЇ ДОПОМОГИ N 2" ОБОЛОНСЬКОГО РАЙОНУ М. КИЄВА</u>				16156,645	16156,645	16156,645		
		ОХОРОНА ЗДОРОВ'Я				16156,645	16156,645	16156,645		
158	252997	РЕКОНСТРУКЦІЯ НЕЖИТЛОВОЇ БУДІВЛІ, ЛІТ. "А" КОМУНАЛЬНОГО НЕКОМЕРЦІЙНОГО ПІДПРИЄМСТВА "ЦЕНТР ПЕРВИННОЇ МЕДИКО-САНІТАРНОЇ ДОПОМОГИ N 2" ОБОЛОНСЬКОГО РАЙОНУ МІСТА КИЄВА БЕЗ ЗМІНИ ФУНКЦІОНАЛЬНОГО ПРИЗНАЧЕННЯ НА ПРОСП. МІНСЬКОМУ, 6 В ОБОЛОНСЬКОМУ РАЙОНІ М. КИЄВА	09.2021 12.2026	111591,272	42893,013	16156,645	16156,645	16156,645		НАКАЗ. ЦПМСД N 2 ВІД 15.09.2023 N 155
		<u>КНП "КИЇВСЬКИЙ ФІЗИОПУЛЬМОЛОГІЧНИЙ ЦЕНТР"</u>				14706,683	14706,683	14706,683		
		ОХОРОНА ЗДОРОВ'Я				14706,683	14706,683	14706,683		
159	271139	РЕКОНСТРУКЦІЯ ГРОМАДСЬКОЇ БУДІВЛІ ЛІТ. "Ж" ПІД ЗАХИСНУ СПОРУДУ ЦИВІЛЬНОГО ЗАХИСТУ КНП "КФПЦ" ЗА АДРЕСОЮ: М. КИЇВ, ВУЛ. ХАРКІВСЬКЕ ШОСЕ 121/3	01.2025 12.2025	14706,683		14706,683	14706,683	14706,683		ЕКСПЕРТНИЙ ЗВІТ ВІД 29.12.2023 N 29/2732-12/23

**ДЕПАРТАМЕНТ БУДІВНИЦТВА ТА ЖИТЛОВОГО ЗАБЕЗПЕЧЕННЯ**

тис. грн

N	Код об'єкта	Головний розпорядник бюджетних коштів, замовник, назва об'єкта	Терміни реалізації проекту	Кошторисна вартість	Виконано на 01.01.2025	Обсяги фінансування, всього	Спеціальний фонд бюджету м. Києва			Примітка
							Всього	в тому числі		
								бюджет розвитку	цільові фонди	
1	2	3	4	5	6	7	8	9	10	11
		<b>ВСЬОГО</b>				<b>141034,177</b>	<b>141034,177</b>	<b>141034,177</b>		
		<b>КП "СПЕЛЖИТЛОФОНД"</b>				<b>71034,177</b>	<b>71034,177</b>	<b>71034,177</b>		
		<b>ЖИТЛОВО-КОМУНАЛЬНЕ ГОСПОДАРСТВО</b>				<b>71034,177</b>	<b>71034,177</b>	<b>71034,177</b>		
160	268174	БУДІВНИЦТВО ЖИТЛОВОГО БУДИНКУ ДЛЯ ПРАЦІВНИКІВ КП "КИЇВСЬКИЙ МЕТРОПОЛІТЕН" ТА ПАТ "КИЇВМЕТРОБУД" З ОБ'ЄКТАМИ СОЦІАЛЬНОЇ ІНФРАСТРУКТУРИ ТА БЛОКОМ ПЕРВИННОГО ОБСЛУГОВУВАННЯ НА ПРОСП. 40-РІЧЧЯ ЖОВТНЯ, 74 У ГОЛОСІЇВСЬКОМУ РАЙОНІ (ЗОВНІШНІ ІНЖЕНЕРНІ МЕРЕЖІ)	01.2024 12.2026	142746,162	8205,350	2500,000	2500,000	2500,000		
		в тому числі: проектні роботи				406,500	406,500	406,500		
161	224687	РЕКОНСТРУКЦІЯ ТЕРИТОРІЇ ВИРОБНИЧО-СКЛАДСЬКОЇ БАЗИ ПІД БУДІВНИЦТВО ЖИТЛОВИХ БУДИНКІВ ТА СКЛАДСЬКИХ БУДІВЕЛЬ ЗА АДРЕСОЮ: М. КИЇВ, СОЛОМ'ЯНСЬКИЙ РАЙОН, ВУЛ. КАЧАЛОВА, 40 (VI ЧЕРГА БУДІВНИЦТВА)	08.2019 12.2026	1035766,857	65382,379	10000,000	10000,000	10000,000		РОЗП. КМДА ВІД 28.08.2024 N 967
		в тому числі: проектні роботи				1300,000	1300,000	1300,000		
162	187299	ПРОКЛАДАННЯ ЗОВНІШНІХ ІНЖЕНЕРНИХ МЕРЕЖ ДО ЖИТЛОВОГО БУДИНКУ З ВБУДОВАНО-ПРИБУДОВАНИМИ ПРИМІЩЕННЯМИ НА ПЕРЕТИНІ ВУЛИЦЬ МІЛЮТЕНКА ТА ШОЛОМ-АЛЕЙХЕМА У ДЕСНЯНСЬКОМУ РАЙОНІ	09.2017 11.2025	130000,000	71465,823	58534,177	58534,177	58534,177		РОЗП. КМДА ВІД 28.06.2023 N 387 (ПОТРЕБ. КОРИГ.)
		<b>КП "ЖИТЛОІНВЕСТБУД - УКБ"</b>				<b>70000,000</b>	<b>70000,000</b>	<b>70000,000</b>		
		<b>ЖИТЛОВО-КОМУНАЛЬНЕ ГОСПОДАРСТВО</b>				<b>70000,000</b>	<b>70000,000</b>	<b>70000,000</b>		

163	262359	РЕКОНСТРУКЦІЯ ЖИТЛОВОГО БУДИНКУ НА БУЛЬВАРІ КОЛЬЦОВА, 24-А У СВЯТОШИНСЬКОМУ РАЙОНІ	09.2018 12.2026	728338,399	449760,098	70000,000	70000,000	70000,000	РОЗП. КМДА ВІД 31.07.2023 N 542
-----	--------	---	--------------------	------------	------------	-----------	-----------	-----------	------------------------------------

**ДЕПАРТАМЕНТ ТЕРИТОРІАЛЬНОГО КОНТРОЛЮ МІСТА КИЄВА**

тис. грн

N	Код об'єкта	Головний розпорядник бюджетних коштів, замовник, назва об'єкта	Терміни реалізації проєкту	Кошторисна вартість	Виконано на 01.01.2025	Обсяги фінансування, всього	Спеціальний фонд бюджету м. Києва			Примітка	
							Всього	в тому числі			
								бюджет розвитку	цільові фонди		
1	2	3	4	5	6	7	8	9	10	11	
		<b><u>ВСЬОГО</u></b>				<b>5500,000</b>	<b>5500,000</b>	<b>5500,000</b>			
		<b><u>ДЕРЖАВНЕ УПРАВЛІННЯ</u></b>				<b>5500,000</b>	<b>5500,000</b>	<b>5500,000</b>			
164	250290	РЕСТАВРАЦІЯ НЕЖИТЛОВОЇ БУДІВЛІ ТА ПРИМІЩЕНЬ ЛІТ. "А" ЗА АДРЕСОЮ: М. КИЇВ, ВУЛИЦЯ ХМЕЛЬНИЦЬКОГО БОГДАНА (ШЕВЧЕНКІВСЬКИЙ РАЙОН), БУДИНОК 51-А	04.2024 12.2026	99356,741	3000,000	5500,000	5500,000	5500,000			

**ДЕПАРТАМЕНТ ЗАХИСТУ ДОВКІЛЛЯ ТА АДАПТАЦІЇ ДО ЗМІНИ КЛІМАТУ**

тис. грн

N	Код об'єкта	Головний розпорядник бюджетних коштів, замовник, назва об'єкта	Терміни реалізації проекту	Кошторисна вартість	Виконано на 01.01.2025	Обсяги фінансування, всього	Спеціальний фонд бюджету м. Києва			Примітка
							Всього	в тому числі		
								бюджет розвитку	цільові фонди	
1	2	3	4	5	6	7	8	9	10	11
		<b>ВСЬОГО</b>				<b>15826,473</b>	<b>15826,473</b>	<b>15826,473</b>		
		<b><u>КОМУНАЛЬНЕ ОБ'ЄДНАННЯ "КИЇВЗЕЛЕНБУД"</u></b>				<b>13726,473</b>	<b>13726,473</b>	<b>13726,473</b>		
		<b>ЖИТЛОВО-КОМУНАЛЬНЕ ГОСПОДАРСТВО</b>				<b>13726,473</b>	<b>13726,473</b>	<b>13726,473</b>		
165	167004	БУДІВНИЦТВО НАСОСНОЇ СТАНЦІЇ НА ОЗЕРІ ВИРЛИЦЯ ТА ВОДОПРОВІДУ ТЕХНІЧНОЇ ВОДИ ДЛЯ ПОЛИВУ ЗЕЛЕНИХ НАСАДЖЕНЬ ХАРКІВСЬКОЇ ПЛОЩІ ТА ПРОСПЕКТУ БАЖАНА В ДАРНИЦЬКОМУ РАЙОНІ	03.2015 12.2025	29545,023	25818,550	3726,473	3726,473	3726,473		НАКАЗ КО "КИЇВЗЕЛЕНБУД" 16.04.2020 N 74
		в тому числі: проектні роботи				70,000	70,000	70,000		
166	184364	РЕКОНСТРУКЦІЯ ТА БЛАГОУСТРІЙ ПАРКУ "ОРЛЯТКО" У СОЛОМ'ЯНСЬКОМУ РАЙОНІ	03.2016 12.2026	100502,771	76928,951	10000,000	10000,000	10000,000		НАКАЗ КО "КИЇВЗЕЛЕНБУД" ВІД 01.10.2020 N 221
		<b><u>КП "ПЛЕСО"</u></b>				<b>100,000</b>	<b>100,000</b>	<b>100,000</b>		
		<b>ОХОРОНА НАВКОЛИШНЬОГО СЕРЕДОВИЩА</b>				<b>100,000</b>	<b>100,000</b>	<b>100,000</b>		
167	188736	РЕКОНСТРУКЦІЯ ГІДРОТЕХНІЧНИХ СПОРУД З ВІДНОВЛЕННЯМ ЕКОЛОГІЧНОГО ТА САНІТАРНО-ГІГІЄНИЧНОГО СТАНУ Р. ЛИБІДЬ В М. КИЄВІ	08.2018 10.2028	2231449,857	26712,724	100,000	100,000	100,000		ЕКСП. ЗВІТ ВІД 19.02.2020 N 112/19
		в тому числі: проектні роботи				100,000	100,000	100,000		
		<b><u>КП "КИЇВСЬКА МІСЬКА ЛІКАРНЯ ВЕТЕРИНАРНОЇ МЕДИЦИНИ"</u></b>				<b>2000,000</b>	<b>2000,000</b>	<b>2000,000</b>		
		<b>ЖИТЛОВО-КОМУНАЛЬНЕ ГОСПОДАРСТВО</b>				<b>2000,000</b>	<b>2000,000</b>	<b>2000,000</b>		
168	148484	БУДІВНИЦТВО ЦЕНТРУ ЗАХИСТУ ТВАРИН НА ВУЛ. АВТОПАРКОВІЙ У ДАРНИЦЬКОМУ РАЙОНІ	08.2012 12.2026	157650,323	63182,097	2000,000	2000,000	2000,000		РОЗП. КМДА ВІД 23.04.2019 N 732

**ДЕПАРТАМЕНТ КУЛЬТУРИ**

тис. грн



N	Код об'єкта	Головний розпорядник бюджетних коштів, замовник, назва об'єкта	Терміни реалізації проекту	Кошторисна вартість	Виконано на 01.01.2025	Обсяги фінансування, всього	Спеціальний фонд бюджету м. Києва			Примітка
							Всього	в тому числі		
								бюджет розвитку	цільові фонди	
1	2	3	4	5	6	7	8	9	10	11
		<b>ВСЬОГО</b>				3000,000	3000,000	3000,000		
		<b>ОСВІТА</b>				3000,000	3000,000	3000,000		
		<b>ПЕРСПЕКТИВНЕ ПРОЕКТУВАННЯ</b>				3000,000	3000,000	3000,000		
169	276794	РЕКОНСТРУКЦІЯ БУДІВЕЛЬ КИЇВСЬКОЇ МУНІЦИПАЛЬНОЇ АКАДЕМІЇ ЕСТРАДНОГО ТА ЦИРКОВОГО МИСТЕЦТВА НА ВУЛ. ЖИЛЯНСЬКА, 88, ЛІТ. "Г"	04.2025 12.2026	30000,000		3000,000	3000,000	3000,000		
		в тому числі: проектні роботи				3000,000	3000,000	3000,000		

**ДЕПАРТАМЕНТ ОСВІТИ І НАУКИ**

тис. грн

N	Код об'єкта	Головний розпорядник бюджетних коштів, замовник, назва об'єкта	Терміни реалізації проєкту	Кошторисна вартість	Виконано на 01.01.2025	Обсяги фінансування, всього	Спеціальний фонд бюджету м. Києва			Примітка
							Всього	в тому числі		
								бюджет розвитку	цільові фонди	
1	2	3	4	5	6	7	8	9	10	11
		<b>ВСЬОГО</b>				<b>106708,369</b>	<b>106708,369</b>	<b>106708,369</b>		
		<b><u>КП</u></b> <b><u>"ЖИТЛОІНВЕСТБУД-</u></b> <b><u>УКБ"</u></b>				<b>91708,369</b>	<b>91708,369</b>	<b>91708,369</b>		
		<b>ОСВІТА</b>				<b>91708,369</b>	<b>91708,369</b>	<b>91708,369</b>		
170	265398	РЕКОНСТРУКЦІЯ НЕЖИТЛОВОЇ БУДІВЛІ ЛІТЕРА "А" З ПРИБУДОВОЮ ЗАХИСНОЇ СПОРУДИ ЦИВІЛЬНОГО ЗАХИСТУ (ПРОТИРАДІАЦІЙНЕ УКРИТТЯ) СЕРЕДНЬОЇ ЗАГАЛЬНООСВІТНЬОЇ ШКОЛИ N 174 М. КИЄВА НА ЗЕМЕЛЬНІЙ ДІЛЯНЦІ ЗА АДРЕСОЮ: ВУЛ. ГЕРОІВ СЕВАСТОПОЛЯ, 43 У СОЛОМ'ЯНСЬКОМУ РАЙОНІ М. КИЄВА	09.2023 12.2025	74490,763	31261,592	43229,171	43229,171	43229,171		НАКАЗ "ЖИТЛОІНВЕСТБУД- УКБ" ВІД 28.10.2024 N 50
171	265397	БУДІВНИЦТВО ЗАХИСНОЇ СПОРУДИ ЦИВІЛЬНОГО ЗАХИСТУ (ПРОТИРАДІАЦІЙНЕ УКРИТТЯ) У ЗАКЛАДІ ЗАГАЛЬНОЇ СЕРЕДНЬОЇ ОСВІТИ N 18 НА ЗЕМЕЛЬНІЙ ДІЛЯНЦІ ЗА АДРЕСОЮ: ВУЛИЦЯ АКАДЕМІКА ОППОКОВА, 1 В ОБОЛОНСЬКОМУ РАЙОНІ М. КИЄВА	12.2023 12.2025	50000,000	1520,802	48479,198	48479,198	48479,198		
		<b><u>ДЕПАРТАМЕНТ</u></b> <b><u>ОСВІТИ І НАУКИ</u></b>				<b>15000,000</b>	<b>15000,000</b>	<b>15000,000</b>		
		<b>ОСВІТА</b>				<b>15000,000</b>	<b>15000,000</b>	<b>15000,000</b>		

172	266044	БУДІВНИЦТВО СПОРУДИ ПОДВІЙНОГО ПРИЗНАЧЕННЯ ІЗ ЗАХИСНИМИ ВЛАСТИВОСТЯМИ ПРОТИРАДІАЦІЙНОГО УКРИТТЯ КОМУНАЛЬНОГО ЗАКЛАДУ ПРОФЕСІЙНОЇ (ПРОФЕСІЙНО-ТЕХНІЧНОЇ) ОСВІТИ "КИЇВСЬКИЙ ПРОФЕСІЙНИЙ КОЛЕДЖ ТЕХНОЛОГІЙ ТА ДИЗАЙНУ ОДЯГУ" НА ЗЕМЕЛЬНІЙ ДІЛЯНЦІ ЗА АДРЕСОЮ: ПРОСП. ЛЕОНІДА КАДЕНЮКА, 22 У ДЕСНЯНСЬКОМУ РАЙОНІ М. КИЄВА	04.2024 12.2027	50000,000	5700,000	15000,000	15000,000	15000,000		
-----	--------	---	--------------------	-----------	----------	-----------	-----------	-----------	--	--

**ДЕПАРТАМЕНТ МОЛОДІ ТА СПОРТУ**

тис. грн

N	Код об'єкта	Головний розпорядник бюджетних коштів, замовник, назва об'єкта	Терміни реалізації проєкту	Кошторисна вартість	Виконано на 01.01.2025	Обсяги фінансування, всього	Спеціальний фонд бюджету м. Києва			Примітка
							Всього	в тому числі		
								бюджет розвитку	цільові фонди	
1	2	3	4	5	6	7	8	9	10	11
		<b>ВСЬОГО</b>				5776,280	5776,280	5776,280		
		<b>КОМУНАЛЬНЕ ПІДПРИЄМСТВО "СПОРТИВНИЙ КОМПЛЕКС"</b>				5776,280	5776,280	5776,280		
		<b>ФІЗИЧНА КУЛЬТУРА І СПОРТ</b>				5776,280	5776,280	5776,280		
173	268203	РЕКОНСТРУКЦІЯ КОТЕЛЬНІ З ПІДКЛЮЧЕННЯМ ДО ІСНУЮЧИХ ІНЖЕНЕРНИХ МЕРЕЖ ТА СИСТЕМ ТЕПЛО- І ВОДОПОСТАЧАННЯ КОРПУСІВ МАЙНОВОГО КОМПЛЕКСУ ДИТЯЧОГО ЗАКЛАДУ ОЗДОРОВЛЕННЯ ТА ВІДПОЧИНКУ САНАТОРНОГО ТИПУ "ДРУЖНИЙ" НА ВУЛ. ДАВИДЧУКА, 48 В МІСТІ ІРПІНЬ БУЧАНСЬКОГО РАЙОНУ КИЇВСЬКОЇ ОБЛАСТІ	03.2024 12.2025	23651,280	17875,000	5776,280	5776,280	5776,280		НАКАЗ ВІД 20.08.2024 N 94

**ДЕПАРТАМЕНТ МУНІЦИПАЛЬНОЇ БЕЗПЕКИ**

тис. грн

N	Код об'єкта	Головний розпорядник бюджетних коштів, замовник, назва об'єкта	Терміни реалізації проєкту	Кошторисна вартість	Виконано на 01.01.2025	Обсяги фінансування, всього	Спеціальний фонд бюджету м. Києва			Примітка
							Всього	в тому числі		
								бюджет розвитку	цільові фонди	
1	2	3	4	5	6	7	8	9	10	11
		<b>ВСЬОГО</b>				<b>5162,510</b>	<b>5162,510</b>	<b>5162,510</b>		
		<b>ЖИТЛОВО- КОМУНАЛЬНЕ ГОСПОДАРСТВО</b>				<b>5162,510</b>	<b>5162,510</b>	<b>5162,510</b>		
174	261795	БУДІВНИЦТВО БУДІВЛІ АВАРІЙНО- РЯТУВАЛЬНОЇ СТАНЦІЇ ПОДІЛЬСЬКОГО РАЙОНУ НА ВУЛ. ВИШГОРОДСЬКА, 21	04.2023 12.2026	70000,000	2853,430	5162,510	5162,510	5162,510		
		в тому числі: проєктні роботи				5162,510	5162,510	5162,510		

**ГОЛОСІЇВСЬКА РАЙОННА В МІСТІ КИЄВІ ДЕРЖАВНА АДМІНІСТРАЦІЯ**

тис. грн

N	Код об'єкта	Головний розпорядник бюджетних коштів, замовник, назва об'єкта	Терміни реалізації проекту	Кошторисна вартість	Виконано на 01.01.2025	Обсяги фінансування, всього	Спеціальний фонд бюджету м. Києва			Примітка
							Всього	в тому числі		
								бюджет розвитку	цільові фонди	
1	2	3	4	5	6	7	8	9	10	11
		<b>ВСЬОГО</b>				<b>100000,000</b>	<b>100000,000</b>	<b>100000,000</b>		
		<b>ОСВІТА</b>				<b>85000,000</b>	<b>85000,000</b>	<b>85000,000</b>		
175	251131	РЕКОНСТРУКЦІЯ НЕЖИТЛОВОЇ БУДІВЛІ (ЛІТ. А) ПІД БУДІВЛЮ ПОБУТОВОГО ОБСЛУГОВУВАННЯ З АДМІНІСТРАТИВНИМИ ПРИМІЩЕННЯМИ НА ВУЛ. ТЕСЛЯРСЬКІЙ, 2 У ГОЛОСІВСЬКОМУ РАЙОНІ МІСТА КИЄВА	06.2021 12.2028	356955,973	4178,634	5000,000	5000,000	5000,000		РОЗПОРЯДЖЕННЯ КМВА ВІД 10.04.2024 N 308
176	264726	БУДІВНИЦТВО СПОРУДИ ПОДВІЙНОГО ПРИЗНАЧЕННЯ ІЗ ЗАХИСНИМИ ВЛАСТИВОСТЯМИ ПРОТИРАДІАЦІЙНОГО УКРИТТЯ СПЕЦІАЛІЗОВАНОЇ ШКОЛИ І - ІІІ СТУПЕНІВ З ПОГЛИБЛЕНИМ ВИВЧЕННЯМ АНГЛІЙСЬКОЇ ТА ІТАЛІЙСЬКОЇ МОВ Н 130 ІМЕНІ ДАНТЕ АЛІГ'ЕРІ МІСТА КИЄВА НА ЗЕМЕЛЬНІЙ ДІЛЯНЦІ ЗА АДРЕСОЮ: ВУЛ. ВЕЛИКА ВАСИЛЬКІВСЬКА, 128 У ГОЛОСІВСЬКОМУ РАЙОНІ М. КИЄВА	09.2023 12.2025	234583,593	17476,407	5000,000	5000,000	5000,000		РОЗПОРЯДЖЕННЯ КМВА ВІД 31.07.2024 N 835
177	264727	БУДІВНИЦТВО СПОРУДИ ПОДВІЙНОГО ПРИЗНАЧЕННЯ ІЗ ЗАХИСНИМИ ВЛАСТИВОСТЯМИ ПРОТИРАДІАЦІЙНОГО УКРИТТЯ СПЕЦІАЛІЗОВАНОЇ ШКОЛИ І - ІІІ СТУПЕНІВ З ПОГЛИБЛЕНИМ ВИВЧЕННЯМ АНГЛІЙСЬКОЇ МОВИ Н 44 МІСТА КИЄВА НА ЗЕМЕЛЬНІЙ ДІЛЯНЦІ ЗА АДРЕСОЮ: ВУЛ. ЖИЛЯНСЬКА, 46, У ГОЛОСІВСЬКОМУ РАЙОНІ М. КИЄВА	09.2023 12.2025	129576,832	25068,138	5000,000	5000,000	5000,000		РОЗПОРЯДЖЕННЯ КМВА ВІД 31.07.2024 N 834

178	254110	РЕКОНСТРУКЦІЯ З ПРИБУДОВОЮ БУДІВЕЛЬ І СПОРУД НЕЖИТЛОВОЇ БУДІВЛІ ЛІТ. "А","Б" СПЕЦІАЛІЗОВАНОЇ ШКОЛИ І - ІІІ СТУПЕНІВ З ПОГЛИБЛЕНИМ ВИВЧЕННЯМ ФРАНЦУЗЬКОЇ МОВИ N 110 ІМЕНІ К. ГАПОНЕНКА МІСТА КИЄВА. ВУЛ. КОЗАЦЬКА, 5 У ГОЛОСІВСЬКОМУ РАЙОНІ	03.2022 12.2028	170000,000	1189,900	10000,000	10000,000	10000,000		
179	148038	РЕКОНСТРУКЦІЯ З ПРИБУДОВОЮ БУДІВЕЛЬ І СПОРУД ГІМНАЗІЇ N 59 ІМЕНІ О. М. БОЙЧЕНКА, ВУЛ. ВЕЛИКА КИТАЇВСЬКА, 85 В ГОЛОСІВСЬКОМУ РАЙОНІ М. КИЄВА	01.2013 12.2028	505848,944	334940,969	10000,000	10000,000	10000,000		РОЗПОР. КМДА ВІД 25.05.2023 N 288
180	264724	БУДІВНИЦТВО СПОРУДИ ПОДВІЙНОГО ПРИЗНАЧЕННЯ ІЗ ЗАХИСНИМИ ВЛАСТИВОСТЯМИ ПРОТИРАДІАЦІЙНОГО УКРИТТЯ ГІМНАЗІЇ N 236 МІСТА КИЄВА НА ЗЕМЕЛЬНІЙ ДІЛЯНЦІ ЗА АДРЕСОЮ: ВУЛ. АКАДЕМІКА ЗАБОЛОТНОГО, 144 У ГОЛОСІВСЬКОМУ РАЙОНІ М. КИЄВА	09.2023 12.2025	247277,022	37119,786	15000,000	15000,000	15000,000		РОЗПОРЯДЖЕННЯ КМВА ВІД 31.07.2024 N 833
181	264725	БУДІВНИЦТВО СПОРУДИ ПОДВІЙНОГО ПРИЗНАЧЕННЯ ІЗ ЗАХИСНИМИ ВЛАСТИВОСТЯМИ ПРОТИРАДІАЦІЙНОГО УКРИТТЯ ШКОЛИ І - ІІІ СТУПЕНІВ N 186 МІСТА КИЄВА НА ЗЕМЕЛЬНІЙ ДІЛЯНЦІ ЗА АДРЕСОЮ: ВУЛ. СЕЧЕНОВА, 8 У ГОЛОСІВСЬКОМУ РАЙОНІ М. КИЄВА	09.2023 12.2025	250886,256	41355,407	15000,000	15000,000	15000,000		РОЗПОРЯДЖЕННЯ КМВА ВІД 31.07.2024 N 836
182	254111	РЕКОНСТРУКЦІЯ НЕЖИТЛОВОЇ БУДІВЛІ ЛІТ. "А-3" СПЕЦІАЛІЗОВАНОЇ ШКОЛИ І - ІІІ СТУПЕНІВ З ПОГЛИБЛЕНИМ ВИВЧЕННЯМ УКРАЇНСЬКОЇ МОВИ ТА ЛІТЕРАТУРИ N 260 МІСТА КИЄВА, ВУЛ. МАРШАЛА ЯКУБОВСЬКОГО, 7-Б У ГОЛОСІВСЬКОМУ РАЙОНІ	03.2022 12.2028	371908,612	38500,601	20000,000	20000,000	20000,000		РОЗПОР КМВА ВІД 10.04.2024 N 306
		<b>ФІЗИЧНА КУЛЬТУРА І СПОРТ</b>				<b>15000,000</b>	<b>15000,000</b>	<b>15000,000</b>		

183	265124	РЕКОНСТРУКЦІЯ НЕЖИТЛОВИХ БУДІВЕЛЬ ЛІТ "А-П", "Б", "В", "Г" З УЛАШТУВАННЯМ УКРИТТЯ ПОДВІЙНОГО ПРИЗНАЧЕННЯ КОМПЛЕКСНОЇ ДИТЯЧО-ЮНАЦЬКОЇ СПОРТИВНОЇ ШКОЛИ N 15 НА ВУЛ. ЯГІДНА, 2 У ГОЛОСІВСЬКОМУ РАЙОНІ	04.2023 12.2027	108863,902	8647,794	15000,000	15000,000	15000,000		
-----	--------	---	--------------------	------------	----------	-----------	-----------	-----------	--	--

**ДАРНИЦЬКА РАЙОННА В МІСТІ КИЄВІ ДЕРЖАВНА АДМІНІСТРАЦІЯ**

тис. грн

N	Код об'єкта	Головний розпорядник бюджетних коштів, замовник, назва об'єкта	Терміни реалізації проекту	Кошторисна вартість	Виконано на 01.01.2025	Обсяги фінансування, всього	Спеціальний фонд бюджету м. Києва			Примітка
							Всього	в тому числі		
								бюджет розвитку	цільові фонди	
1	2	3	4	5	6	7	8	9	10	11
		<b>ВСЬОГО</b>				<b>96483,240</b>	<b>96483,240</b>	<b>96483,240</b>		
		<b>ТРАНСПОРТ ТА ТРАНСПОРТНА ІНФРАСТРУКТУРА, ДОРОЖНЕ ГОСПОДАРСТВО</b>				<b>3000,000</b>	<b>3000,000</b>	<b>3000,000</b>		
184	164333	БУДІВНИЦТВО МЕРЕЖ ЗОВНІШНЬОГО ОСВІТЛЕННЯ МКР. БОРТНИЧІ	02.2017 12.2026	6935,624	950,300	1500,000	1500,000	1500,000		НАКАЗ КП "ПОЗНЯКИ-ІНВЕСТ-УКБ" ДАРНИЦЬКОГО Р-НУ ВІД 03.03.2020 N 4
185	232403	БУДІВНИЦТВО МЕРЕЖ ЗОВНІШНЬОГО ОСВІТЛЕННЯ МІКРОРАЙОНУ ОСОКОРКИ ПО ВУЛ. КОЛЕКТОРНІЙ	01.2012 12.2027	10000,000	1253,650	1500,000	1500,000	1500,000		РОЗПОР. ДРДА ВІД 01.02.2012 N 43
		в тому числі: проектні роботи				1500,000	1500,000	1500,000		
		<b>ЖИТЛОВО-КОМУНАЛЬНЕ ГОСПОДАРСТВО</b>				<b>46983,240</b>	<b>46983,240</b>	<b>46983,240</b>		
186	141892	БУДІВНИЦТВО ГІДРОВУЗЛА, МІКРОРАЙОН БОРТНИЧІ, ПО ВУЛ. ДЯЧЕНКА В ДАРНИЦЬКОМУ РАЙОНІ М. КИЄВА	09.2007 12.2026	241549,993	122791,925	21300,000	21300,000	21300,000		ЕКСП. ЗВІТ N 0289-4299-23/УЕГ/А ВІД 30.11.2023
187	139023	ПОЛІПШЕННЯ ВОДОПОСТАЧАННЯ ПРИВАТНОГО СЕКТОРА В МІКРОРАЙОНІ ЧЕРВОНИЙ ХУТІР (ДІЛЯНКА 9)	04.2005 12.2026	53742,760	32439,900	1500,000	1500,000	1500,000		ЕКСП. ЗВІТ ВІД 26.10.2016 N 1428-4298-16/УЕБ (НА КОРИГУВАННІ)
188	146602	ВОДОПОСТАЧАННЯ 12 КВАРТАЛУ МІКРОРАЙОНУ БОРТНИЧІ	04.2010 12.2025	25688,885	20946,600	4742,290	4742,290	4742,290		РОЗП. ДАРНИЦЬКОЇ РДА ВІД 11.11.2015 N 703, ПКД НА КОРИГУВАННІ
189	147696	ВОДОПОНИЖЕННЯ ТЕРИТОРІЇ ПРИВАТНОЇ ЗАБУДОВИ МКР. ЧЕРВОНИЙ ХУТІР	02.2017 12.2026	96455,000	66089,000	5000,000	5000,000	5000,000		ЕКСП. ЗВІТ ВІД 24.05.2018 N 0510-4331-18/УЕБ/В (НА КОРИГУВАННІ)
190	74705	ПОЛІПШЕННЯ ВОДОВІДВЕДЕННЯ ПРИВАТНОГО СЕКТОРА В МІКРОРАЙОНІ ЧЕРВОНИЙ ХУТІР (ДІЛЯНКА 9)	04.2005 12.2025	49418,150	34977,200	14440,950	14440,950	14440,950		ЕКСП. ЗВІТ ВІД 26.10.2016 N 1429-4298-16/УЕБ (НА КОРИГУВАННІ)
		<b>ОСВІТА</b>				<b>46500,000</b>	<b>46500,000</b>	<b>46500,000</b>		



191	187454	РЕКОНСТРУКЦІЯ СТАДІОНУ ЗАГАЛЬНООСВІТНЬОГО НАВЧАЛЬНОГО ЗАКЛАДУ N 160 НА ВУЛ. ЛИТВИНСЬКОГО ЮРІЯ (РОСІЙСЬКИЙ), 45	03.2017 12.2026	18447,510	199,500	1500,000	1500,000	1500,000	РОЗПОР. ДРДА ВІД 20.02.2018 N 129
192	264676	БУДІВНИЦТВО СПОРУДИ ПОДВІЙНОГО ПРИЗНАЧЕННЯ ІЗ ЗАХИСНИМИ ВЛАСТИВОСТЯМИ ПРОТИРАДІАЦІЙНОГО УКРИТТЯ ДОШКІЛЬНОГО НАВЧАЛЬНОГО ЗАКЛАДУ (ЯСЛА- САДОК) N 5 ДАРНИЦЬКОГО РАЙОНУ М. КИЄВА НА ЗЕМЕЛЬНІЙ ДІЛЯНЦІ ЗА АДРЕСОЮ: ВУЛ. СРІБНОКІЛЬСЬКА, 4-А У ДАРНИЦЬКОМУ РАЙОНІ М. КИЄВА	09.2023 12.2025	140293,500	14250,000	5000,000	5000,000	5000,000	РОЗП. КМВА N 725 ВІД 15.07.2024
193	264679	БУДІВНИЦТВО СПОРУДИ ПОДВІЙНОГО ПРИЗНАЧЕННЯ ІЗ ЗАХИСНИМИ ВЛАСТИВОСТЯМИ ПРОТИРАДІАЦІЙНОГО УКРИТТЯ ДОШКІЛЬНОГО НАВЧАЛЬНОГО ЗАКЛАДУ (ЯСЛА- САДОК) N 210 ДАРНИЦЬКОГО РАЙОНУ М. КИЄВА НА ЗЕМЕЛЬНІЙ ДІЛЯНЦІ ЗА АДРЕСОЮ: ВУЛ. СРІБНОКІЛЬСЬКА, 14-Б У ДАРНИЦЬКОМУ РАЙОНІ М. КИЄВА	09.2023 12.2025	132717,925	12800,000	20000,000	20000,000	20000,000	РОЗП. КМВА N 750 ВІД 17.07.2024
194	264672	БУДІВНИЦТВО СПОРУДИ ПОДВІЙНОГО ПРИЗНАЧЕННЯ ІЗ ЗАХИСНИМИ ВЛАСТИВОСТЯМИ ПРОТИРАДІАЦІЙНОГО УКРИТТЯ ДОШКІЛЬНОГО НАВЧАЛЬНОГО ЗАКЛАДУ (ЯСЛА- САДОК) КОМБІНОВАНОГО ТИПУ N 132 ДАРНИЦЬКОГО РАЙОНУ М. КИЄВА ЗА АДРЕСОЮ: ВУЛ. БОРИСА ГМИРІ, 3-А У ДАРНИЦЬКОМУ РАЙОНІ М. КИЄВА	09.2023 12.2025	152286,490	16800,000	20000,000	20000,000	20000,000	РОЗП. КМВА N 726 ВІД 15.07.2024

**ДЕСНЯНСЬКА РАЙОННА В МІСТІ КИЄВІ ДЕРЖАВНА АДМІНІСТРАЦІЯ**

тис. грн

N	Код об'єкта	Головний розпорядник бюджетних коштів, замовник, назва об'єкта	Терміни реалізації проєкту	Кошторисна вартість	Виконано на 01.01.2025	Обсяги фінансування, всього	Спеціальний фонд бюджету м. Києва			Примітка
							Всього	в тому числі		
								бюджет розвитку	цільові фонди	
1	2	3	4	5	6	7	8	9	10	11
		<b>ВСЬОГО</b>				<b>30000,000</b>	<b>30000,000</b>	<b>30000,000</b>		
		<b>ОСВІТА</b>				<b>25000,000</b>	<b>25000,000</b>	<b>25000,000</b>		
195	91947	РЕКОНСТРУКЦІЯ З ДОБУДОВОЮ ЗАГАЛЬНООСВІТНЬОЇ ШКОЛИ N 23 НА ВУЛ. ПУТИВЛЬСЬКІЙ, 35 У ДЕСНЯНСЬКОМУ РАЙОНІ М. КИЄВА	08.2003 08.2027	378983,172	147878,582	5000,000	5000,000	5000,000		РОЗП. КМВА ВІД 21.12.2023 N 1081
196	264678	БУДІВНИЦТВО СПОРУДИ ПОДВІЙНОГО ПРИЗНАЧЕННЯ ІЗ ЗАХИСНИМИ ВЛАСТИВОСТЯМИ ПРОТИРАДІАЦІЙНОГО УКРИТТЯ ДОШКІЛЬНОГО НАВЧАЛЬНОГО ЗАКЛАДУ (ЯСЛА-САДОК) N 175 ДЕСНЯНСЬКОГО РАЙОНУ МІСТА КИЄВА НА ЗЕМЕЛЬНІЙ ДІЛЯНЦІ ЗА АДРЕСОЮ: ВУЛ. РАДИСТІВ, 61 У ДЕСНЯНСЬКОМУ РАЙОНІ М. КИЄВА	09.2023 12.2025	43083,668	7148,768	5000,000	5000,000	5000,000		НАКАЗ УПР. ОСВІТИ ДЕСН. РДА ВІД 12.06.2024 N 96
197	264675	БУДІВНИЦТВО СПОРУДИ ПОДВІЙНОГО ПРИЗНАЧЕННЯ ІЗ ЗАХИСНИМИ ВЛАСТИВОСТЯМИ ПРОТИРАДІАЦІЙНОГО УКРИТТЯ ПОЧАТКОВОЇ ШКОЛИ "ЛІСОВІ ДЗВІНОЧКИ" ДЕСНЯНСЬКОГО РАЙОНУ МІСТА КИЄВА НА ЗЕМЕЛЬНІЙ ДІЛЯНЦІ ЗА АДРЕСОЮ: ВУЛ. КОСМОНАВТА ПОПОВИЧА (ВОЛКОВА), 22-А У ДЕСНЯНСЬКОМУ РАЙОНІ М. КИЄВА	09.2023 12.2025	45188,392	14949,661	5000,000	5000,000	5000,000		НАКАЗ УПР. ОСВІТИ ДЕСН. РДА ВІД 12.06.2024 N 97

198	264677	БУДІВНИЦТВО СПОРУДИ ПОДВІЙНОГО ПРИЗНАЧЕННЯ ІЗ ЗАХИСНИМИ ВЛАСТИВОСТЯМИ ПРОТИРАДІАЦІЙНОГО УКРИТТЯ ЛІЦЕЮ N 18 ДЕСНЯНСЬКОГО РАЙОНУ МІСТА КИЄВА НА ЗЕМЕЛЬНІЙ ДІЛЯНЦІ ЗА АДРЕСОЮ: ВУЛ. БРАТИСЛАВСЬКА, 14-А У ДЕСНЯНСЬКОМУ РАЙОНІ М. КИЄВА	09.2023 12.2025	47272,807	18689,638	5000,000	5000,000	5000,000	НАКАЗ УПР. ОСВІТИ ДЕСН. РДА ВІД 12.06.2024 N 19-0
199	264673	БУДІВНИЦТВО СПОРУДИ ПОДВІЙНОГО ПРИЗНАЧЕННЯ ІЗ ЗАХИСНИМИ ВЛАСТИВОСТЯМИ ПРОТИРАДІАЦІЙНОГО УКРИТТЯ ПОЧАТКОВОЇ ШКОЛИ N 311 ДЕСНЯНСЬКОГО РАЙОНУ МІСТА КИЄВА НА ЗЕМЕЛЬНІЙ ДІЛЯНЦІ ЗА АДРЕСОЮ: ВУЛ. МИЛОСЛАВСЬКА, 27 У ДЕСНЯНСЬКОМУ РАЙОНІ М. КИЄВА	09.2023 12.2025	54922,179	23037,601	5000,000	5000,000	5000,000	НАКАЗ УПР. ОСВІТИ ДЕСН. РДА ВІД 12.06.2024 N 79
		<b>СОЦІАЛЬНИЙ ЗАХИСТ ТА СОЦІАЛЬНЕ ЗАБЕЗПЕЧЕННЯ</b>				5000,000	5000,000	5000,000	
200	185727	РЕКОНСТРУКЦІЯ НЕЖИТЛОВОЇ БУДІВЛИ НА ВУЛИЦІ МИКОЛИ ЗАКРЕВСЬКОГО, 3 ДЛЯ СТВОРЕННЯ УМОВ ДЛЯ НАДАННЯ СОЦІАЛЬНИХ ТА РЕАБІЛІТАЦІЙНИХ ПОСЛУГ, ПОСЛУГ У СФЕРІ СОЦІАЛЬНОГО ЗАХИСТУ ГРОМАДЯН У ДЕСНЯНСЬКОМУ РАЙОНІ	07.2018 12.2027	105973,840	75681,267	5000,000	5000,000	5000,000	НАКАЗ УБАЗ ДЕСНЯНСЬКОЇ РДА ВІД 23.09.2021 N 33.

**ДНІПРОВСЬКА РАЙОННА В МІСТІ КИЄВІ ДЕРЖАВНА АДМІНІСТРАЦІЯ**

тис. грн

N	Код об'єкта	Головний розпорядник бюджетних коштів, замовник, назва об'єкта	Терміни реалізації проєкту	Кошторисна вартість	Виконано на 01.01.2025	Обсяги фінансування, всього	Спеціальний фонд бюджету м. Києва			Примітка
							Всього	в тому числі		
								бюджет розвитку	цільові фонди	
1	2	3	4	5	6	7	8	9	10	11
		<b>ВСЬОГО</b>				<b>50000,000</b>	<b>50000,000</b>	<b>50000,000</b>		
		<b>ОСВІТА</b>				<b>50000,000</b>	<b>50000,000</b>	<b>50000,000</b>		
201	264691	БУДІВНИЦТВО СПОРУДИ ПОДВІЙНОГО ПРИЗНАЧЕННЯ ІЗ ЗАХИСНИМИ ВЛАСТИВОСТЯМИ ПРОТИРАДІАЦІЙНОГО УКРИТТЯ ГІМНАЗІЇ N 191 ІМ. П. Г. ТИЧІНИ З ПОГЛИБЛЕНИМ ВИВЧЕННЯМ ІНОЗЕМНИХ МОВ М. КИЄВА НА ЗЕМЕЛЬНІЙ ДІЛЯНЦІ ЗА АДРЕСОЮ: ВУЛ. МИКОЛАЙЧУКА ІВАНА, 9-А У ДНІПРОВСЬКОМУ РАЙОНІ М. КИЄВА	09.2023 12.2025	372193,482	54113,486	5000,000	5000,000	5000,000		РОЗП. КМВА ВІД 12.08.2024 N 897
202	264706	БУДІВНИЦТВО СПОРУДИ ПОДВІЙНОГО ПРИЗНАЧЕННЯ ІЗ ЗАХИСНИМИ ВЛАСТИВОСТЯМИ ПРОТИРАДІАЦІЙНОГО УКРИТТЯ НАВЧАЛЬНО-ВИХОВНОГО КОМПЛЕКСУ N 209 "СУЗІР'Я" (ПОЧАТКОВОЇ СПЕЦІАЛІЗОВАНОЇ ШКОЛИ-КОЛЕГІУМА) М. КИЄВА НА ЗЕМЕЛЬНІЙ ДІЛЯНЦІ ЗА АДРЕСОЮ: ВУЛ. БЕРЕЗНЯКІВСЬКА, 32 У ДНІПРОВСЬКОМУ РАЙОНІ М. КИЄВА	09.2023 12.2025	328809,556	56246,345	5000,000	5000,000	5000,000		РОЗП. КМВА ВІД 12.08.2024 N 896
203	264688	БУДІВНИЦТВО СПОРУДИ ПОДВІЙНОГО ПРИЗНАЧЕННЯ ІЗ ЗАХИСНИМИ ВЛАСТИВОСТЯМИ ПРОТИРАДІАЦІЙНОГО УКРИТТЯ СЕРЕДНЬОЇ ЗАГАЛЬНООСВІТНЬОЇ ШКОЛИ І - ІІІ СТУПЕНІВ N 146 М. КИЄВА НА ЗЕМЕЛЬНІЙ ДІЛЯНЦІ ЗА АДРЕСОЮ: ПРОСПЕКТ МИРУ, 11 У ДНІПРОВСЬКОМУ РАЙОНІ М. КИЄВА	09.2023 12.2025	204480,666	56403,187	20000,000	20000,000	20000,000		РОЗП. КМВА ВІД 12.08.2024 N 895

204	264685	БУДІВНИЦТВО СПОРУДИ ПОДВІЙНОГО ПРИЗНАЧЕННЯ ІЗ ЗАХИСНИМИ ВЛАСТИВОСТЯМИ ПРОТИРАДІАЦІЙНОГО УКРИТТЯ НАВЧАЛЬНО- ВИХОВНОГО КОМПЛЕКСУ N 183 "ФОРТУНА" З ПОГЛИБЛЕНИМ ВИВЧЕННЯМ ІНОЗЕМНИХ МОВ (СПЕЦІАЛІЗОВАНОЇ ШКОЛИ І СТУПЕНЯ - ГІМНАЗІЇ) М. КИЄВА НА ЗЕМЕЛЬНІЙ ДІЛЯНЦІ ЗА АДРЕСОЮ: ВУЛ. ЮНОСТІ, 5 У ДНІПРОВСЬКОМУ РАЙОНІ М. КИЄВА	09.2023 12.2025	332969,979	87642,674	20000,000	20000,000	20000,000	РОЗП. КМВА ВІД 12.08.2024 N 894
-----	--------	---	--------------------	------------	-----------	-----------	-----------	-----------	--

**ОБОЛОНСЬКА РАЙОННА В МІСТІ КИЄВІ ДЕРЖАВНА АДМІНІСТРАЦІЯ**

тис. грн

N	Код об'єкта	Головний розпорядник бюджетних коштів, замовник, назва об'єкта	Терміни реалізації проекту	Кошторисна вартість	Виконано на 01.01.2025	Обсяги фінансування, всього	Спеціальний фонд бюджету м. Києва			Примітка
							Всього	в тому числі		
								бюджет розвитку	цільові фонди	
1	2	3	4	5	6	7	8	9	10	11
		<b>ВСЬОГО</b>				<b>51055,893</b>	<b>51055,893</b>	<b>51055,893</b>		
		<b>ОСВІТА</b>				<b>51055,893</b>	<b>51055,893</b>	<b>51055,893</b>		
205	252939	РЕКОНСТРУКЦІЯ БУДІВЛІ ГРОМАДСЬКОГО БУДИНКУ ДОШКІЛЬНОГО НАВЧАЛЬНОГО ЗАКЛАДУ N 224 НА ВУЛ. ПОПОВА, 7 В ОБОЛОНСЬКОМУ РАЙОНІ М. КИЄВА	04.2023 12.2026	154721,417	24037,497	20000,000	20000,000	20000,000		РОЗП КМВА ВІД 22.12.2023 N 1085
206	264707	БУДІВНИЦТВО СПОРУДИ ПОДВІЙНОГО ПРИЗНАЧЕННЯ ІЗ ЗАХИСНИМИ ВЛАСТИВОСТЯМИ ПРОТИРАДІАЦІЙНОГО УКРИТТЯ НАВЧАЛЬНО-ВИХОВНОГО КОМПЛЕКСУ "ШКОЛА І СТУПЕНЯ - ДОШКІЛЬНИЙ НАВЧАЛЬНИЙ ЗАКЛАД "ЛАСТІВКА" ОБОЛОНСЬКОГО РАЙОНУ М. КИЄВА НА ЗЕМЕЛЬНІЙ ДІЛЯНЦІ ЗА АДРЕСОЮ: ПРОСП. ОБОЛОНСЬКИЙ, 32А У ОБОЛОНСЬКОМУ РАЙОНІ М. КИЄВА	09.2023 12.2025	47929,629	20873,736	27055,893	27055,893	27055,893		НАКАЗ УПР ОСВІТИ ОБОЛ РДА ВІД 29.01.2024 N 37
		<b>ПЕРСПЕКТИВНЕ ПРОЕКТУВАННЯ</b>				4000,000	4000,000	4000,000		
207	274899	НОВЕ БУДІВНИЦТВО СПОРУДИ ПОДВІЙНОГО ПРИЗНАЧЕННЯ ІЗ ЗАХИСНИМИ ВЛАСТИВОСТЯМИ ПРОТИРАДІАЦІЙНОГО УКРИТТЯ З НАВЧАЛЬНИМИ ПРИМІЩЕННЯМИ ЛІЦЕЮ N 157 ОБОЛОНСЬКОГО РАЙОНУ М. КИЄВА ЗА АДРЕСОЮ ПРОСПЕКТ ОБОЛОНСЬКИЙ, 12-В	09.2024 12.2026	60000,000	3000,000	4000,000	4000,000	4000,000		

**ПЕЧЕРСЬКА РАЙОННА В МІСТІ КИЄВІ ДЕРЖАВНА АДМІНІСТРАЦІЯ**

тис. грн

N	Код об'єкта	Головний розпорядник бюджетних коштів, замовник, назва об'єкта	Терміни реалізації проєкту	Кошторисна вартість	Виконано на 01.01.2025	Обсяги фінансування, всього	Спеціальний фонд бюджету м. Києва			Примітка
							Всього	в тому числі		
								бюджет розвитку	цільові фонди	
1	2	3	4	5	6	7	8	9	10	11
		<b>ВСЬОГО</b>				<b>10000,000</b>	<b>10000,000</b>	<b>10000,000</b>		
		<b>ОСВІТА</b>				<b>10000,000</b>	<b>10000,000</b>	<b>10000,000</b>		
208	264683	БУДІВНИЦТВО СПОРУДИ ПОДВІЙНОГО ПРИЗНАЧЕННЯ ІЗ ЗАХИСНИМИ ВЛАСТИВОСТЯМИ ПРОТИРАДІАЦІЙНОГО УКРИТТЯ СПЕЦІАЛІЗОВАНОЇ ШКОЛИ N 181 ІМ. ІВАНА КУДРІ ПЕЧЕРСЬКОГО РАЙОНУ М. КИЄВА НА ЗЕМЕЛЬНІЙ ДІЛЯНЦІ ЗА АДРЕСОЮ: ВУЛ. ІВАНА КУДРІ, 22-А У ПЕЧЕРСЬКОМУ РАЙОНІ М. КИЄВА	09.2023 12.2025	201202,000	33769,865	10000,000	10000,000	10000,000		
		в тому числі: проєктні роботи				398,823	398,823	398,823		

**ПОДІЛЬСЬКА РАЙОННА В МІСТІ КИЄВІ ДЕРЖАВНА АДМІНІСТРАЦІЯ**

тис. грн

N	Код об'єкта	Головний розпорядник бюджетних коштів, замовник, назва об'єкта	Терміни реалізації проекту	Кошторисна вартість	Виконано на 01.01.2025	Обсяги фінансування, всього	Спеціальний фонд бюджету м. Києва			Примітка
							Всього	в тому числі		
								бюджет розвитку	цільові фонди	
1	2	3	4	5	6	7	8	9	10	11
		<b>ВСЬОГО</b>				<b>60000,000</b>	<b>60000,000</b>	<b>60000,000</b>		
		<b>ОСВІТА</b>				<b>10000,000</b>	<b>10000,000</b>	<b>10000,000</b>		
209	264714	БУДІВНИЦТВО СПОРУДИ ПОДВІЙНОГО ПРИЗНАЧЕННЯ ІЗ ЗАХИСНИМИ ВЛАСТИВОСТЯМИ ПРОТИРАДІАЦІЙНОГО УКРИТТЯ ЗАГАЛЬНООСВІТНЬОГО НАВЧАЛЬНОГО ЗАКЛАДУ І - ІІІ СТУПЕНІВ "СЕРЕДНЯ ЗАГАЛЬНООСВІТНЯ ШКОЛА N 63" ПОДІЛЬСЬКОГО РАЙОНУ М. КИЄВА НА ЗЕМЕЛЬНІЙ ДІЛЯНЦІ ЗА АДРЕСОЮ: ВУЛ. ІВАНА ВИГОВСЬКОГО, 10-А У ПОДІЛЬСЬКОМУ РАЙОНІ М. КИЄВА	09.2023 12.2025	265064,375	3633,483	5000,000	5000,000	5000,000		ЕКСПЕРТНИЙ ЗВІТ ВІД 15.05.2024 N 0065-24/ПРОЕКСП; ЕКСПЕРТНИЙ ЗВІТ ВІД 26.12.2023 N V0272-23/ПРОЕКТСП
210	264713	БУДІВНИЦТВО СПОРУДИ ПОДВІЙНОГО ПРИЗНАЧЕННЯ ІЗ ЗАХИСНИМИ ВЛАСТИВОСТЯМИ ПРОТИРАДІАЦІЙНОГО УКРИТТЯ ЗАГАЛЬНООСВІТНЬОГО НАВЧАЛЬНОГО ЗАКЛАДУ І - ІІІ СТУПЕНІВ "СПЕЦІАЛІЗОВАНА ШКОЛА N 3 З ПОГЛИБЛЕНИМ ВИВЧЕННЯМ ІНФОРМАЦІЙНИХ ТЕХНОЛОГІЙ" ПОДІЛЬСЬКОГО РАЙОНУ М. КИЄВА НА ЗЕМЕЛЬНІЙ ДІЛЯНЦІ ЗА АДРЕСОЮ: ПРОСП. ПРАВДИ, 84 У ПОДІЛЬСЬКОМУ РАЙОНІ М. КИЄВА	09.2023 12.2025	237981,136	3948,691	5000,000	5000,000	5000,000		РОЗПОРЯДЖЕННЯ КМВА ВІД 03.09.2024 N 1011
		<b>СОЦІАЛЬНИЙ ЗАХИСТ ТА СОЦІАЛЬНЕ ЗАБЕЗПЕЧЕННЯ</b>				<b>50000,000</b>	<b>50000,000</b>	<b>50000,000</b>		
211	179973	РЕКОНСТРУКЦІЯ НЕЖИТЛОВОЇ БУДІВЛИ ЛІТ. "А-2" ПІД АДМІНІСТРАТИВНУ БУДІВЛЮ ДЛЯ НАДАННЯ СОЦІАЛЬНИХ ПОСЛУГ, ПОСЛУГ У СФЕРІ СОЦІАЛЬНОГО ЗАХИСТУ ГРОМАДЯН ЗА АДРЕСОЮ: М. КИЇВ, ВУЛИЦЯ МОСТИЦЬКА, БУДИНОК 20	05.2018 12.2027	102936,186	5698,700	34341,242	34341,242	34341,242		НАКАЗ УКБА ПОДІЛЬСЬКОГО РАЙОНУ ВІД 17.08.2018 N 7
		в тому числі: проєктні роботи				1100,000	1100,000	1100,000		



212	196695	РЕКОНСТРУКЦІЯ НЕЖИТЛОВОЇ БУДІВЛІ ЛІТ. "А" ДЛЯ РОЗМІЩЕННЯ ЦЕНТРУ КОМПЛЕКСНОЇ РЕАБІЛІТАЦІЇ ОСІБ З ІНВАЛІДНІСТЮ ЗА АДРЕСОЮ М. КИЇВ ПРОСПЕКТ ПРАВДИ, Б. 4	03.2019 12.2025	209394,536	193735,778	15658,758	15658,758	15658,758	РОЗПОРЯДЖЕННЯ КМВА ВІД 21.08.2024 N 939
-----	--------	---	--------------------	------------	------------	-----------	-----------	-----------	---

**СВЯТОШИНСЬКА РАЙОННА В МІСТІ КИЄВІ ДЕРЖАВНА АДМІНІСТРАЦІЯ**

тис. грн

N	Код об'єкта	Головний розпорядник бюджетних коштів, замовник, назва об'єкта	Терміни реалізації проекту	Кошторисна вартість	Виконано на 01.01.2025	Обсяги фінансування, всього	Спеціальний фонд бюджету м. Києва			Примітка
							Всього	в тому числі		
								бюджет розвитку	цільові фонди	
1	2	3	4	5	6	7	8	9	10	11
		<b>ВСЬОГО</b>				<b>70000,000</b>	<b>70000,000</b>	<b>70000,000</b>		
		<b>ОСВІТА</b>				<b>40000,000</b>	<b>40000,000</b>	<b>40000,000</b>		
213	264687	БУДІВНИЦТВО СПОРУДИ ПОДВІЙНОГО ПРИЗНАЧЕННЯ ІЗ ЗАХИСНИМИ ВЛАСТИВОСТЯМИ ПРОТИРАДІАЦІЙНОГО УКРИТТЯ ЛЩЕЮ "ЕКО" N 198 НА ЗЕМЕЛЬНІЙ ДІЛЯНЦІ ЗА АДРЕСОЮ: ВУЛ. ЖУЛЯ ВЕРНА, 9-А У СВЯТОШИНСЬКОМУ РАЙОНІ М. КИЄВА	09.2023 12.2025	67072,471	4392,141	5000,000	5000,000	5000,000		ЕКСП. ЗВІТ N V-0106-24/ПРОЕКСП ВІД 29.03.2024
214	264686	БУДІВНИЦТВО СПОРУДИ ПОДВІЙНОГО ПРИЗНАЧЕННЯ ІЗ ЗАХИСНИМИ ВЛАСТИВОСТЯМИ ПРОТИРАДІАЦІЙНОГО УКРИТТЯ СЕРЕДНЬОЇ ЗАГАЛЬНООСВІТНЬОЇ ШКОЛИ N 55 СВЯТОШИНСЬКОГО РАЙОНУ М. КИЄВА НА ЗЕМЕЛЬНІЙ ДІЛЯНЦІ ЗА АДРЕСОЮ: ВУЛ. ОСІННЯ, 35 У СВЯТОШИНСЬКОМУ РАЙОНІ М. КИЄВА	09.2023 12.2025	138933,764	5634,995	5000,000	5000,000	5000,000		РОЗП. КМВА ВІД 12.09.2024 N 1066
215	264682	БУДІВНИЦТВО СПОРУДИ ПОДВІЙНОГО ПРИЗНАЧЕННЯ ІЗ ЗАХИСНИМИ ВЛАСТИВОСТЯМИ ПРОТИРАДІАЦІЙНОГО УКРИТТЯ СЕРЕДНЬОЇ ЗАГАЛЬНООСВІТНЬОЇ ШКОЛИ N 223 СВЯТОШИНСЬКОГО РАЙОНУ М. КИЄВА НА ЗЕМЕЛЬНІЙ ДІЛЯНЦІ ЗА АДРЕСОЮ: ВУЛ. ОЛЕКСАНДРА МАХОВА, 6-Г У СВЯТОШИНСЬКОМУ РАЙОНІ М. КИЄВА	09.2023 12.2025	112594,687	10635,401	5000,000	5000,000	5000,000		ЕКСП. ЗВІТ N V-0113-24/ПРОЕКСП ВІД 04.04.2024

216	264680	БУДІВНИЦТВО СПОРУДИ ПОДВІЙНОГО ПРИЗНАЧЕННЯ ІЗ ЗАХИСНИМИ ВЛАСТИВОСТЯМИ ПРОТИРАДІАЦІЙНОГО УКРИТТЯ КИЇВСЬКОЇ ГІМНАЗІЇ N 154 СВЯТОШИНСЬКОЇ РАЙОННОЇ У М. КИЄВІ ДЕРЖАВНОЇ АДМІНІСТРАЦІЇ НА ЗЕМЕЛЬНІЙ ДІЛЯНЦІ ЗА АДРЕСОЮ: ПРОСП. БЕРЕСТЕЙСЬКИЙ, 63 У СВЯТОШИНСЬКОМУ РАЙОНІ М. КИЄВА	09.2023 12.2025	137949,010	44998,733	5000,000	5000,000	5000,000	РОЗП. КМВА ВІД 12.09.2024 N 1065
217	264680	БУДІВНИЦТВО СПОРУДИ ПОДВІЙНОГО ПРИЗНАЧЕННЯ ІЗ ЗАХИСНИМИ ВЛАСТИВОСТЯМИ ПРОТИРАДІАЦІЙНОГО УКРИТТЯ СПЕЦІАЛІЗОВАНОЇ ШКОЛИ N 197 ІМ. ДМИТРА ЛУЦЕНКА СВЯТОШИНСЬКОГО РАЙОНУ М. КИЄВА НА ЗЕМЕЛЬНІЙ ДІЛЯНЦІ ЗА АДРЕСОЮ: ВУЛ. ВАСИЛЯ ДОМАНИЦЬКОГО, 12 У СВЯТОШИНСЬКОМУ РАЙОНІ М. КИЄВА	09.2023 12.2025	151223,182	59819,925	5000,000	5000,000	5000,000	РОЗП. КМДА ВІД 04.12.2024 N 1380
218	264689	БУДІВНИЦТВО СПОРУДИ ПОДВІЙНОГО ПРИЗНАЧЕННЯ ІЗ ЗАХИСНИМИ ВЛАСТИВОСТЯМИ ПРОТИРАДІАЦІЙНОГО УКРИТТЯ СЕРЕДНЬОЇ ЗАГАЛЬНООСВІТНЬОЇ ШКОЛИ N 83 СВЯТОШИНСЬКОГО РАЙОНУ М. КИЄВА НА ЗЕМЕЛЬНІЙ ДІЛЯНЦІ ЗА АДРЕСОЮ: ВУЛИЦЯ ГЕРОЇВ КОСМОСУ, 3 У СВЯТОШИНСЬКОМУ РАЙОНІ М. КИЄВА	09.2023 12.2025	149594,928	42500,010	15000,000	15000,000	15000,000	РОЗП. КМВА ВІД 18.09.2024 N 1089
		<b>СОЦІАЛЬНИЙ ЗАХИСТ ТА СОЦІАЛЬНЕ ЗАБЕЗПЕЧЕННЯ</b>				<b>30000,000</b>	<b>30000,000</b>	<b>30000,000</b>	
219	251941	РЕКОНСТРУКЦІЯ НЕЖИТЛОВОЇ БУДІВЛИ, ЛІТ. "А" ДЛЯ СТВОРЕННЯ УМОВ ДЛЯ НАДАННЯ СОЦІАЛЬНИХ ТА РЕАБІЛІТАЦІЙНИХ ПОСЛУГ, ПОСЛУГ У СФЕРІ СОЦІАЛЬНОГО ЗАХИСТУ ГРОМАДЯН НА ВУЛИЦІ ЯКУБА КОЛАСА, 8-А У СВЯТОШИНСЬКОМУ РАЙОНІ М. КИЄВА	04.2021 12.2026	115685,901	56556,703	30000,000	30000,000	30000,000	НАКАЗ УПР. БУДІВНИЦТВА СВЯТОШ. РДА ВІД 15.04.2024 N 3/1

**СОЛОМ'ЯНСЬКА РАЙОННА В МІСТІ КИЄВІ ДЕРЖАВНА АДМІНІСТРАЦІЯ**

тис. грн

N	Код об'єкта	Головний розпорядник бюджетних коштів, замовник, назва об'єкта	Терміни реалізації проєкту	Кошторисна вартість	Виконано на 01.01.2025	Обсяги фінансування, всього	Спеціальний фонд бюджету м. Києва			Примітка
							Всього	в тому числі		
								бюджет розвитку	цільові фонди	
1	2	3	4	5	6	7	8	9	10	11
		<b>ВСЬОГО</b>				<b>58000,000</b>	<b>58000,000</b>	<b>58000,000</b>		
		<b>ОСВІТА</b>				<b>55000,000</b>	<b>55000,000</b>	<b>55000,000</b>		
220	251172	РЕКОНСТРУКЦІЯ СТАДІОНУ ГІМНАЗІЇ "МІЛЕНІУМ" N 318 М. КИЄВА НА ВУЛ. ІВАНА ПУЛЮЯ, 3-Б У СОЛОМ'ЯНСЬКОМУ РАЙОНІ	01.2021 08.2026	31183,300	4525,734	1000,000	1000,000	1000,000		НАКАЗ КП "СОЛОМ'ЯНКА СЕРВІС" ВІД 30.12.2021 N 29
		в тому числі: проєктні роботи				700,000	700,000	700,000		
221	264670	БУДІВНИЦТВО СПОРУДИ ПОДВІЙНОГО ПРИЗНАЧЕННЯ ІЗ ЗАХИСНИМИ ВЛАСТИВОСТЯМИ ПРОТИРАДІАЦІЙНОГО УКРИТТЯ ПОЧАТКОВОЇ СПЕЦІАЛІЗОВАНОЇ ШКОЛИ І СТУПЕНЯ N 164 З ПОГЛИБЛЕНИМ ВИВЧЕННЯМ ОКРЕМИХ ПРЕДМЕТІВ М. КИЄВА НА ЗЕМЕЛЬНІЙ ДІЛЯНЦІ ЗА АДРЕСОЮ: ВУЛ. УМАНСЬКА, 39 У СОЛОМ'ЯНСЬКОМУ РАЙОНІ М. КИЄВА	09.2023 12.2025	51739,879	13580,426	5000,000	5000,000	5000,000		ЕКСПЕРТНИЙ ЗВІТ ВІД 26.03.2024 N 0036-24/ ПРОЕКСП
222	264671	БУДІВНИЦТВО СПОРУДИ ПОДВІЙНОГО ПРИЗНАЧЕННЯ ІЗ ЗАХИСНИМИ ВЛАСТИВОСТЯМИ ПРОТИРАДІАЦІЙНОГО УКРИТТЯ ЛІЦЕЮ N 142 М. КИЄВА НА ЗЕМЕЛЬНІЙ ДІЛЯНЦІ ЗА АДРЕСОЮ: ВУЛ. ПОЛІТЕХНІЧНА, 2-А У СОЛОМ'ЯНСЬКОМУ РАЙОНІ М. КИЄВА	09.2023 12.2025	86643,369	33119,353	5000,000	5000,000	5000,000		ЕКСПЕРТНИЙ ЗВІТ ВІД 05.04.2024 N V-0114-24/ ПРОЕКСП
223	224701	РЕКОНСТРУКЦІЯ СТАДІОНУ ВЕЧІРНЬОЇ (ЗМІННОЇ) ШКОЛИ N 3 М. КИЄВА НА ВУЛИЦІ УШИНСЬКОГО, 15 У СОЛОМ'ЯНСЬКОМУ РАЙОНІ	05.2021 12.2025	37061,100	16610,100	14000,000	14000,000	14000,000		
224	185640	РЕКОНСТРУКЦІЯ БУДІВЛІ ДЛЯ РОЗМІЩЕННЯ ДОШКІЛЬНОГО НАВЧАЛЬНОГО ЗАКЛАДУ НА ВУЛ. ГЕНЕРАЛА ТУПІКОВА, 27 У СОЛОМ'ЯНСЬКОМУ РАЙОНІ	12.2017 12.2027	127422,361	35745,528	30000,000	30000,000	30000,000		РОЗПОР. КМДА ВІД 04.01.2022 N 3
		<b>СОЦІАЛЬНИЙ ЗАХИСТ ТА СОЦІАЛЬНЕ ЗАБЕЗПЕЧЕННЯ</b>				<b>3000,000</b>	<b>3000,000</b>	<b>3000,000</b>		

225	252994	РЕКОНСТРУКЦІЯ БУДІВЛІ ДЛЯ СТВОРЕННЯ ЦЕНТРУ КОМПЛЕКСНОЇ РЕАБІЛІТАЦІЇ ДЛЯ ДІТЕЙ ТА ОСІБ З ІНВАЛІДНІСТЮ НА ВУЛ. МИХАЙЛА ДОНЦЯ, 18-В	03.2025 12.2027	80000,000		3000,000	3000,000	3000,000		
		в тому числі: проектні роботи				3000,000	3000,000	3000,000		

**ШЕВЧЕНКІВСЬКА РАЙОННА В МІСТІ КИЄВІ ДЕРЖАВНА АДМІНІСТРАЦІЯ**

тис. грн

N	Код об'єкта	Головний розпорядник бюджетних коштів, замовник, назва об'єкта	Терміни реалізації проєкту	Кошторисна вартість	Виконано на 01.01.2025	Обсяги фінансування, всього	Спеціальний фонд бюджету м. Києва			Примітка
							Всього	в тому числі		
								бюджет розвитку	цільові фонди	
1	2	3	4	5	6	7	8	9	10	11
		<b>ВСЬОГО</b>				<b>128294,845</b>	<b>128294,845</b>	<b>128294,845</b>		
		<b>ОСВІТА</b>				<b>128294,845</b>	<b>128294,845</b>	<b>128294,845</b>		
226	264711	БУДІВНИЦТВО СПОРУДИ ПОДВІЙНОГО ПРИЗНАЧЕННЯ ІЗ ЗАХИСНИМИ ВЛАСТИВОСТЯМИ ПРОТИРАДІАЦІЙНОГО УКРИТТЯ ЛІЦЕЮ "УНІВЕРСУМ" ШЕВЧЕНКІВСЬКОГО РАЙОНУ М. КИЄВА НА ЗЕМЕЛЬНІЙ ДІЛЯНЦІ ЗА АДРЕСОЮ: ВУЛ. ПОЛІТЕХНІЧНА, 3-А У ШЕВЧЕНКІВСЬКОМУ РАЙОНІ М. КИЄВА	09.2023 12.2025	71173,897	38040,285	5000,000	5000,000	5000,000		НАКАЗ УПРАВЛІННЯ ОСВІТИ ШЕВЧ. РДА ВІД 09.04.2024 N 65
227	264712	БУДІВНИЦТВО СПОРУДИ ПОДВІЙНОГО ПРИЗНАЧЕННЯ ІЗ ЗАХИСНИМИ ВЛАСТИВОСТЯМИ ПРОТИРАДІАЦІЙНОГО УКРИТТЯ ГІМНАЗІЇ N 172 "НИВКИ" ШЕВЧЕНКІВСЬКОГО РАЙОНУ М. КИЄВА НА ЗЕМЕЛЬНІЙ ДІЛЯНЦІ ЗА АДРЕСОЮ: ВУЛ. РУЖИНСЬКА, 30/32 У ШЕВЧЕНКІВСЬКОМУ РАЙОНІ М. КИЄВА	09.2023 12.2025	119985,934	44123,032	5000,000	5000,000	5000,000		НАКАЗ УПРАВЛІННЯ ОСВІТИ ШЕВЧ. РДА ВІД 06.08.2024 N 156
228	264692	БУДІВНИЦТВО СПОРУДИ ПОДВІЙНОГО ПРИЗНАЧЕННЯ ІЗ ЗАХИСНИМИ ВЛАСТИВОСТЯМИ ПРОТИРАДІАЦІЙНОГО УКРИТТЯ СПЕЦІАЛІЗОВАНОЇ ШКОЛИ І - ІІІ СТУПЕНІВ N 41 ІМ. З. К. СЛЮСАРЕНКА З ПОГЛИБЛЕНИМ ВИВЧЕННЯМ АНГЛІЙСЬКОЇ МОВИ ШЕВЧЕНКІВСЬКОГО РАЙОНУ М. КИЄВА НА ЗЕМЕЛЬНІЙ ДІЛЯНЦІ ЗА АДРЕСОЮ: ПРОСП. БЕРЕТЕЙСЬКИЙ, 7-А У ШЕВЧЕНКІВСЬКОМУ РАЙОНІ М. КИЄВА	09.2023 12.2025	92683,500	74388,655	18294,845	18294,845	18294,845		НАКАЗ УПРАВЛІННЯ ОСВІТИ ШЕВЧ. РДА ВІД 09.04.2024 N 64

229	269796	РЕКОНСТРУКЦІЯ ДОШКІЛЬНОГО НАВЧАЛЬНОГО ЗАКЛАДУ (ЯСЛА- САДОК) КОМПЕНСУЮЧОГО ТИПУ (САНАТОРНИЙ) N 155 ШЕВЧЕНКІВСЬКОГО РАЙОНУ М. КИЄВА ЗА АДРЕСОЮ ВУЛ. ДОРОГОЖИЦЬКА, 18-А	04.2024 12.2027	140000,000	1600,000	100000,000	100000,000	100000,000		
-----	--------	---	--------------------	------------	----------	------------	------------	------------	--	--

**Київський міський голова**

**Віталій КЛИЧКО**

(Програму доповнено додатком 9 згідно з рішенням  
Київської міської ради від 05.12.2024 р. N 425/10233)

Додаток 10

до Програми економічного і соціального розвитку м. Києва на  
2024 - 2026 роки

(у редакції рішення Київської міської ради  
від 05.12.2024 N 425/10233)

**ПРОГРАМА ЕКОНОМІЧНОГО І СОЦІАЛЬНОГО РОЗВИТКУ М. КИЄВА НА 2024 - 2026 РОКИ**

**РОЗПОДІЛ АСИГНУВАНЬ У 2025 РОЦІ НА ФІНАНСУВАННЯ КАПІТАЛЬНОГО РЕМОНТУ ЗА  
РАХУНОК БЮДЖЕТНИХ КОШТІВ ПО ГОЛОВНИХ РОЗПОРЯДНИКАХ БЮДЖЕТНИХ КОШТІВ  
КАПІТАЛЬНИЙ РЕМОНТ**

тис. грн



Напрями фінансування		Обсяги фінансування, всього	Спеціальний фонд бюджету м. Києва		
Код типової програмної класифікації видатків та кредитування місцевого бюджету	Головний розпорядник бюджетних коштів, замовник, вид робіт		Всього	в тому числі	
				бюджет розвитку	цільові фонди
1	2	3	4	5	6
	<b>ВСЬОГО</b>	<b>10034042,029</b>	<b>10034042,029</b>	<b>10034042,029</b>	
	Розділ 1				
	<b>ДЕПАРТАМЕНТ ТРАНСПОРТНОЇ ІНФРАСТРУКТУРИ</b>	<b>3118103,700</b>	<b>3118103,700</b>	<b>3118103,700</b>	
	КОМУНАЛЬНЕ ПІДПРИЄМСТВО "КИЇВПАСТРАНС"	23000,000	23000,000	23000,000	
7420	Забезпечення надання послуг з перевезення пасажирів електротранспортом	23000,000	23000,000	23000,000	
7426	<i>Інші заходи у сфері електротранспорту</i>	23000,000	23000,000	23000,000	
	КОМУНАЛЬНА КОРПОРАЦІЯ "КИЇВАВТОДОР"	2110608,800	2110608,800	2110608,800	
7440	Утримання та розвиток транспортної інфраструктури	2110608,800	2110608,800	2110608,800	
7441	<i>Утримання та розвиток мостів/ шляхопроводів</i>	1293714,200	1293714,200	1293714,200	
7442	<i>Утримання та розвиток інших об'єктів транспортної інфраструктури</i>	816894,600	816894,600	816894,600	
	КОМУНАЛЬНЕ ПІДПРИЄМСТВО "КИЇВСЬКИЙ МЕТРОПОЛІТЕН"	528634,300	528634,300	528634,300	
7420	Забезпечення надання послуг з перевезення пасажирів електротранспортом	528634,300	528634,300	528634,300	
7426	<i>Інші заходи у сфері електротранспорту</i>	528634,300	528634,300	528634,300	
	КП "КИЇВМІСЬКСВІТЛО"	403947,600	403947,600	403947,600	
7440	Утримання та розвиток транспортної інфраструктури	403947,600	403947,600	403947,600	
7442	<i>Утримання та розвиток інших об'єктів транспортної інфраструктури</i>	403947,600	403947,600	403947,600	
	СПЕЦ. КОМУНАЛЬНЕ ПІДПРИЄМСТВО "КИЇВТЕЛЕСЕРВІС"	10000,000	10000,000	10000,000	
7420	Забезпечення надання послуг з перевезення пасажирів електротранспортом	10000,000	10000,000	10000,000	
7426	<i>Інші заходи у сфері електротранспорту</i>	10000,000	10000,000	10000,000	
	КОМУНАЛЬНЕ ПІДПРИЄМСТВО "ЦЕНТР ОРГАНІЗАЦІЇ ДОРОЖНЬОГО РУХУ"	41913,000	41913,000	41913,000	
7440	Утримання та розвиток транспортної інфраструктури	41913,000	41913,000	41913,000	

7442	<i>Утримання та розвиток інших об'єктів транспортної інфраструктури</i>	41913,000	41913,000	41913,000	
	Розділ 2				
	<b>ДЕПАРТАМЕНТ ЖИТЛОВО-КОМУНАЛЬНОЇ ІНФРАСТРУКТУРИ</b>	418641,005	418641,005	418641,005	
	КП "СПЕЦІАЛІЗОВАНЕ УПРАВЛІННЯ ПРОТИЗСУВНИХ ПІДЗЕМНИХ РОБІТ"	10000,000	10000,000	10000,000	
6030	Організація благоустрою населених пунктів	10000,000	10000,000	10000,000	
	РС СКП КИЇВСЬКИЙ КРЕМАТОРІЙ	20000,000	20000,000	20000,000	
6030	Організація благоустрою населених пунктів	20000,000	20000,000	20000,000	
	РС СКП СПЕЦКОМБІНАТ ПКПО	75000,000	75000,000	75000,000	
6030	Організація благоустрою населених пунктів	75000,000	75000,000	75000,000	
	КП "ГРУПА ВПРОВАДЖЕННЯ ПРОЕКТУ З ЕНЕРГОЗБЕРЕЖЕННЯ В АДМІНІСТРАТИВНИХ І ГРОМАДСЬКИХ БУДІВЛЯХ М. КИЄВА"	100000,000	100000,000	100000,000	
6010	Утримання та ефективна експлуатація об'єктів житлово-комунального господарства	100000,000	100000,000	100000,000	
6011	<i>Експлуатація та технічне обслуговування житлового фонду</i>	100000,000	100000,000	100000,000	
	СВКП "КИЇВВОДФОНД"	1050,000	1050,000	1050,000	
6030	Організація благоустрою населених пунктів	1050,000	1050,000	1050,000	
	КП "КИЇВТЕПЛОЕНЕРГО"	212591,005	212591,005	212591,005	
6010	Утримання та ефективна експлуатація об'єктів житлово-комунального господарства	149277,692	149277,692	149277,692	
6012	<i>Забезпечення діяльності з виробництва, транспортування, постачання теплової енергії</i>	149277,692	149277,692	149277,692	
6093	Реалізація проектів (заходів) з відновлення об'єктів житлово-комунального господарства, пошкоджених/знищених внаслідок збройної агресії, за рахунок коштів місцевих бюджетів	63313,313	63313,313	63313,313	
	Розділ 3				
	<b>ДЕПАРТАМЕНТ ОХОРОНИ ЗДОРОВ'Я</b>	901858,470	901858,470	901858,470	
2010	Багатофункціональна стаціонарна медична допомога населенню	476760,036	476760,036	476760,036	
2020	Спеціалізована стаціонарна медична допомога населенню	143235,110	143235,110	143235,110	
2030	Лікарсько-акушерська допомога вагітним, породіллям та новонародженим	54301,672	54301,672	54301,672	

2060	Створення банків крові та її компонентів	11705,914	11705,914	11705,914	
2090	Спеціалізована амбулаторно-поліклінічна допомога населенню	155880,615	155880,615	155880,615	
2110	Первинна медична допомога населенню	59975,123	59975,123	59975,123	
2111	<i>Первинна медична допомога населенню, що надається центрами первинної медичної (медико-санітарної) допомоги</i>	59975,123	59975,123	59975,123	
	Розділ 4				
	<b>ДЕПАРТАМЕНТ БУДІВНИЦТВА ТА ЖИТЛОВОГО ЗАБЕЗПЕЧЕННЯ</b>	512849,943	512849,943	512849,943	
	<b>ДЕПАРТАМЕНТ БУДІВНИЦТВА ТА ЖИТЛОВОГО ЗАБЕЗПЕЧЕННЯ</b>	322672,752	322672,752	322672,752	
6010	Утримання та ефективна експлуатація об'єктів житлово-комунального господарства	322672,752	322672,752	322672,752	
6011	<i>Експлуатація та технічне обслуговування житлового фонду</i>	322672,752	322672,752	322672,752	
	КП "ЖИТЛОІНВЕСТБУД - УКБ"	190177,191	190177,191	190177,191	
6092	Реалізація проектів (заходів) з відновлення об'єктів житлового фонду, пошкоджених/знищених внаслідок збройної агресії, за рахунок коштів місцевих бюджетів	190177,191	190177,191	190177,191	
	Розділ 5				
	<b>ДЕПАРТАМЕНТ ЗАХИСТУ ДОВКІЛЛЯ ТА АДАПТАЦІЇ ДО ЗМІНИ КЛІМАТУ</b>	167254,807	167254,807	167254,807	
	КОМУНАЛЬНЕ ОБ'ЄДНАННЯ "КИЇВЗЕЛЕНБУД"	126754,807	126754,807	126754,807	
6030	Організація благоустрою населених пунктів	126754,807	126754,807	126754,807	
	КП "ПЛЕСО"	39000,000	39000,000	39000,000	
6030	Організація благоустрою населених пунктів	39000,000	39000,000	39000,000	
	КП УЗН ГОЛОСІВСЬКОГО РАЙОНУ М. КИЄВА	500,000	500,000	500,000	
6030	Організація благоустрою населених пунктів	500,000	500,000	500,000	
	КП УЗН ПЕЧЕРСЬКОГО РАЙОНУ М. КИЄВА	1000,000	1000,000	1000,000	
6030	Організація благоустрою населених пунктів	1000,000	1000,000	1000,000	
	Розділ 6				
	<b>ДЕПАРТАМЕНТ КОМУНАЛЬНОЇ ВЛАСНОСТІ М. КИЄВА</b>	55000,000	55000,000	55000,000	
	КП "КИЇВЖИТЛОСПЕЦЕКСПЛУАТАЦІЯ"	52890,150	52890,150	52890,150	
6020	Забезпечення функціонування підприємств, установ та організацій, що виробляють, виконують та/або надають житлово-комунальні послуги	5000,000	5000,000	5000,000	

6090	Інша діяльність у сфері житлово-комунального господарства	47890,150	47890,150	47890,150	
	КП "КИЇВСЬКЕ МІСЬКЕ БЮРО ТЕХНІЧНОЇ ІНВЕНТАРИЗАЦІЇ"	2109,850	2109,850	2109,850	
6090	Інша діяльність у сфері житлово-комунального господарства	2109,850	2109,850	2109,850	
	Розділ 7				
	<b>ДЕПАРТАМЕНТ КУЛЬТУРИ</b>	46468,749	46468,749	46468,749	
1110	Підготовка кадрів закладами вищої освіти	9300,000	9300,000	9300,000	
4010	Фінансова підтримка театрів	23093,000	23093,000	23093,000	
4040	Забезпечення діяльності музеїв і виставок	5075,749	5075,749	5075,749	
4060	Забезпечення діяльності палаців і будинків культури, клубів, центрів дозвілля та інших клубних закладів	4000,000	4000,000	4000,000	
4080	Інші заклади та заходи в галузі культури і мистецтва	5000,000	5000,000	5000,000	
4081	<i>Забезпечення діяльності інших закладів в галузі культури і мистецтва</i>	5000,000	5000,000	5000,000	
	Розділ 8				
	<b>ДЕПАРТАМЕНТ ОСВІТИ І НАУКИ</b>	92967,086	92967,086	92967,086	
1020	Надання загальної середньої освіти за рахунок коштів місцевого бюджету	26619,509	26619,509	26619,509	
1023	<i>Надання загальної середньої освіти спеціалізованими закладами загальної середньої освіти за рахунок коштів місцевого бюджету</i>	26619,509	26619,509	26619,509	
1070	Надання позашкільної освіти закладами позашкільної освіти, заходи із позашкільної роботи з дітьми	3591,400	3591,400	3591,400	
1090	Підготовка кадрів закладами професійної (професійно-технічної) освіти та іншими закладами освіти	52713,177	52713,177	52713,177	
1091	<i>Підготовка кадрів закладами професійної (професійно-технічної) освіти та іншими закладами освіти за рахунок коштів місцевого бюджету</i>	52713,177	52713,177	52713,177	
1100	Підготовка кадрів закладами фахової передвищої освіти	7400,000	7400,000	7400,000	
1101	<i>Підготовка кадрів закладами фахової передвищої освіти за рахунок коштів місцевого бюджету</i>	7400,000	7400,000	7400,000	
1110	Підготовка кадрів закладами вищої освіти	2643,000	2643,000	2643,000	
	Розділ 9				
	<b>ДЕПАРТАМЕНТ МОЛОДІ ТА СПОРТУ</b>	70204,371	70204,371	70204,371	

5020	Здійснення фізкультурно-спортивної та реабілітаційної роботи серед осіб з інвалідністю	5000,000	5000,000	5000,000	
5021	<i>Утримання центрів фізичної культури і спорту осіб з інвалідністю і реабілітаційних шкіл</i>	5000,000	5000,000	5000,000	
5030	Розвиток дитячо-юнацького та резервного спорту	31004,371	31004,371	31004,371	
5031	<i>Утримання та навчально-тренувальна робота комунальних дитячо-юнацьких спортивних шкіл</i>	23441,371	23441,371	23441,371	
5033	<i>Забезпечення підготовки спортсменів школами вищої спортивної майстерності</i>	7563,000	7563,000	7563,000	
5040	Підтримка і розвиток спортивної інфраструктури	34200,000	34200,000	34200,000	
5041	<i>Утримання та фінансова підтримка спортивних споруд</i>	34200,000	34200,000	34200,000	
	Розділ 10				
	<b>ДЕПАРТАМЕНТ СОЦІАЛЬНОЇ ТА ВЕТЕРАНСЬКОЇ ПОЛІТИКИ</b>	180000,000	180000,000	180000,000	
3100	Надання соціальних та реабілітаційних послуг громадянам похилого віку, особам з інвалідністю, дітям з інвалідністю в установах соціального обслуговування	65745,050	65745,050	65745,050	
3102	<i>Забезпечення соціальними послугами стаціонарного догляду з наданням місця для проживання, всебічної підтримки, захисту та безпеки осіб, які не можуть вести самостійний спосіб життя через похилий вік, фізичні та розумові вади, психічні захворювання або інші хвороби</i>	4717,556	4717,556	4717,556	
3105	<i>Надання реабілітаційних послуг особам з інвалідністю та дітям з інвалідністю</i>	61027,494	61027,494	61027,494	
3240	Інші заклади та заходи	102266,582	102266,582	102266,582	
3241	<i>Забезпечення діяльності інших закладів у сфері соціального захисту і соціального забезпечення</i>	102266,582	102266,582	102266,582	
3260	Реалізація проектів (заходів) з відновлення установ та закладів соціальної сфери, пошкоджених/зничених внаслідок збройної агресії, за рахунок коштів місцевих бюджетів	11988,368	11988,368	11988,368	
	Розділ 11				
	<b>ДЕПАРТАМЕНТ ОХОРОНИ КУЛЬТУРНОЇ СПАДЩИНИ</b>	49865,411	49865,411	49865,411	
4080	Інші заклади та заходи в галузі культури і мистецтва	49865,411	49865,411	49865,411	
4084	<i>Проектування, реставрація та охорона пам'яток культурної спадщини</i>	49865,411	49865,411	49865,411	
	Розділ 12				

	<u>ДЕПАРТАМЕНТ (ЦЕНТР) НАДАННЯ АДМІНІСТРАТИВНИХ ПОСЛУГ ВИКОНАВЧОГО ОРГАНУ КИЇВСЬКОЇ МІСЬКОЇ РАДИ (КИЇВСЬКОЇ МІСЬКОЇ ДЕРЖАВНОЇ АДМІНІСТРАЦІЇ)</u>	7200,000	7200,000	7200,000	
0160	Керівництво і управління у відповідній сфері у містах (місті Києві), селищах, селах, об'єднаних територіальних громадах	7200,000	7200,000	7200,000	
	Розділ 13				
	<u>СЛУЖБА У СПРАВАХ ДІТЕЙ ТА СІМ'Ї</u>	7025,039	7025,039	7025,039	
3110	Заклади і заходи з питань дітей та їх соціального захисту	3295,820	3295,820	3295,820	
3111	<i>Утримання закладів, що надають соціальні послуги дітям, які опинились у складних життєвих обставинах, підтримка функціонування дитячих будинків сімейного типу та прийомних сімей</i>	3295,820	3295,820	3295,820	
3240	Інші заклади та заходи	3729,219	3729,219	3729,219	
3241	<i>Забезпечення діяльності інших закладів у сфері соціального захисту і соціального забезпечення</i>	3729,219	3729,219	3729,219	
	Розділ 14				
	<u>АПАРАТ ВИКОНАВЧОГО ОРГАНУ КИЇВСЬКОЇ МІСЬКОЇ РАДИ (КИЇВСЬКОЇ МІСЬКОЇ ДЕРЖАВНОЇ АДМІНІСТРАЦІЇ)</u>	3705,300	3705,300	3705,300	
	КП "АВТОТРАНСПОРТНЕ ПІДПРИЄМСТВО" ВО КМР (КМДА)	3705,300	3705,300	3705,300	
0180	Інша діяльність у сфері державного управління	3705,300	3705,300	3705,300	
	Розділ 15				
	<u>ДЕПАРТАМЕНТ МУНІЦИПАЛЬНОЇ БЕЗПЕКИ</u>	60560,040	60560,040	60560,040	
	ДЕПАРТАМЕНТ МУНІЦИПАЛЬНОЇ БЕЗПЕКИ	44837,490	44837,490	44837,490	
0160	Керівництво і управління у відповідній сфері у містах (місті Києві), селищах, селах, об'єднаних територіальних громадах	8000,000	8000,000	8000,000	
8110	Заходи із запобігання та ліквідації надзвичайних ситуацій та наслідків стихійного лиха	36837,490	36837,490	36837,490	
	КО "МУНІЦИПАЛЬНА ОХОРОНА"	15722,550	15722,550	15722,550	
7690	Інша економічна діяльність	15722,550	15722,550	15722,550	
7693	<i>Інші заходи, пов'язані з економічною діяльністю</i>	15722,550	15722,550	15722,550	
	Розділ 16				
	<u>ДЕПАРТАМЕНТ СУСПІЛЬНИХ КОМУНІКАЦІЙ</u>	34106,051	34106,051	34106,051	

	КНП "ЦЕНТР КОМУНІКАЦІЇ"	30000,000	30000,000	30000,000	
0180	Інша діяльність у сфері державного управління	30000,000	30000,000	30000,000	
	КП "КИЇВІНФОРМ"	4106,051	4106,051	4106,051	
7690	Інша економічна діяльність	4106,051	4106,051	4106,051	
7693	<i>Інші заходи, пов'язані з економічною діяльністю</i>	4106,051	4106,051	4106,051	
	Розділ 17				
	<b>ГОЛОСІЇВСЬКА РАЙОННА В МІСТІ КИЄВІ ДЕРЖАВНА АДМІНІСТРАЦІЯ</b>	372037,866	372037,866	372037,866	
6010	Утримання та ефективна експлуатація об'єктів житлово-комунального господарства	139750,768	139750,768	139750,768	
6011	<i>Експлуатація та технічне обслуговування житлового фонду</i>	87038,500	87038,500	87038,500	
6015	<i>Забезпечення надійної та безперебійної експлуатації ліфтів</i>	52712,268	52712,268	52712,268	
6020	Забезпечення функціонування підприємств, установ та організацій, що виробляють, виконують та/або надають житлово-комунальні послуги	48500,000	48500,000	48500,000	
1010	Надання дошкільної освіти	65127,866	65127,866	65127,866	
1020	Надання загальної середньої освіти за рахунок коштів місцевого бюджету	73420,000	73420,000	73420,000	
1021	<i>Надання загальної середньої освіти закладами загальної середньої освіти за рахунок коштів місцевого бюджету</i>	53420,000	53420,000	53420,000	
1022	<i>Надання загальної середньої освіти спеціальними закладами загальної середньої освіти для осіб з особливими освітніми потребами, зумовленими порушеннями інтелектуального розвитку, фізичними та/або сенсорними порушеннями, за рахунок коштів місцевого бюджету</i>	20000,000	20000,000	20000,000	
1310	Реалізація проектів (заходів) з відновлення освітніх установ та закладів, пошкоджених/знищених внаслідок збройної агресії, за рахунок коштів місцевих бюджетів	20000,000	20000,000	20000,000	
3120	Здійснення соціальної роботи з вразливими категоріями населення	2239,232	2239,232	2239,232	
3124	<i>Створення та забезпечення діяльності спеціалізованих служб підтримки осіб, які постраждали від домашнього насильства та/або насильства за ознакою статі</i>	2239,232	2239,232	2239,232	
3130	Реалізація державної політики у молодіжній сфері та сфері з утвердження української національної та громадянської ідентичності	8000,000	8000,000	8000,000	

3132	Утримання клубів для підлітків за місцем проживання	8000,000	8000,000	8000,000	
4030	Забезпечення діяльності бібліотек	10500,000	10500,000	10500,000	
5030	Розвиток дитячо-юнацького та резервного спорту	2000,000	2000,000	2000,000	
5031	Утримання та навчально-тренувальна робота комунальних дитячо-юнацьких спортивних шкіл	2000,000	2000,000	2000,000	
0160	Керівництво і управління у відповідній сфері у містах (місті Києві), селищах, селах, об'єднаних територіальних громадах	2500,000	2500,000	2500,000	
	Розділ 18				
	<b>ДАРНИЦЬКА РАЙОННА В МІСТІ КИЄВІ ДЕРЖАВНА АДМІНІСТРАЦІЯ</b>	<b>1189623,714</b>	<b>1189623,714</b>	<b>1189623,714</b>	
6010	Утримання та ефективна експлуатація об'єктів житлово-комунального господарства	611925,505	611925,505	611925,505	
6011	Експлуатація та технічне обслуговування житлового фонду	496577,677	496577,677	496577,677	
6015	Забезпечення надійної та безперебійної експлуатації ліфтів	115347,828	115347,828	115347,828	
1010	Надання дошкільної освіти	283715,815	283715,815	283715,815	
1020	Надання загальної середньої освіти за рахунок коштів місцевого бюджету	279000,000	279000,000	279000,000	
1021	Надання загальної середньої освіти закладами загальної середньої освіти за рахунок коштів місцевого бюджету	251500,000	251500,000	251500,000	
1022	Надання загальної середньої освіти спеціальними закладами загальної середньої освіти для осіб з особливими освітніми потребами, зумовленими порушеннями інтелектуального розвитку, фізичними та/або сенсорними порушеннями, за рахунок коштів місцевого бюджету	27500,000	27500,000	27500,000	
1070	Надання позашкільної освіти закладами позашкільної освіти, заходи із позашкільної роботи з дітьми	4000,000	4000,000	4000,000	
1080	Надання спеціалізованої освіти мистецькими школами	3800,000	3800,000	3800,000	
3100	Надання соціальних та реабілітаційних послуг громадянам похилого віку, особам з інвалідністю, дітям з інвалідністю в установах соціального обслуговування	4250,000	4250,000	4250,000	
3105	Надання реабілітаційних послуг особам з інвалідністю та дітям з інвалідністю	4250,000	4250,000	4250,000	
3120	Здійснення соціальної роботи з вразливими категоріями населення	350,000	350,000	350,000	



3124	<i>Створення та забезпечення діяльності спеціалізованих служб підтримки осіб, які постраждали від домашнього насильства та/або насильства за ознакою статі</i>	350,000	350,000	350,000	
4030	Забезпечення діяльності бібліотек	1000,000	1000,000	1000,000	
4080	Інші заклади та заходи в галузі культури і мистецтва	1082,394	1082,394	1082,394	
4084	<i>Проектування, реставрація та охорона пам'яток культурної спадщини</i>	1082,394	1082,394	1082,394	
0160	Керівництво і управління у відповідній сфері у містах (місті Києві), селищах, селах, об'єднаних територіальних громадах	500,000	500,000	500,000	
	Розділ 19				
	<b><u>ДЕСНЯНСЬКА РАЙОННА В МІСТІ КИЄВІ ДЕРЖАВНА АДМІНІСТРАЦІЯ</u></b>	<b>384869,999</b>	<b>384869,999</b>	<b>384869,999</b>	
6010	Утримання та ефективна експлуатація об'єктів житлово-комунального господарства	182555,070	182555,070	182555,070	
6011	<i>Експлуатація та технічне обслуговування житлового фонду</i>	151458,233	151458,233	151458,233	
6015	<i>Забезпечення надійної та безперебійної експлуатації ліфтів</i>	31096,837	31096,837	31096,837	
6020	Забезпечення функціонування підприємств, установ та організацій, що виробляють, виконують та/або надають житлово-комунальні послуги	999,981	999,981	999,981	
6090	Інша діяльність у сфері житлово-комунального господарства	4269,610	4269,610	4269,610	
1010	Надання дошкільної освіти	100354,366	100354,366	100354,366	
1020	Надання загальної середньої освіти за рахунок коштів місцевого бюджету	70020,000	70020,000	70020,000	
1021	<i>Надання загальної середньої освіти закладами загальної середньої освіти за рахунок коштів місцевого бюджету</i>	70020,000	70020,000	70020,000	
1080	Надання спеціалізованої освіти мистецькими школами	1500,000	1500,000	1500,000	
3100	Надання соціальних та реабілітаційних послуг громадянам похилого віку, особам з інвалідністю, дітям з інвалідністю в установах соціального обслуговування	374,810	374,810	374,810	
3105	<i>Надання реабілітаційних послуг особам з інвалідністю та дітям з інвалідністю</i>	374,810	374,810	374,810	
5060	Інші заходи з розвитку фізичної культури та спорту	18297,162	18297,162	18297,162	
5061	<i>Забезпечення діяльності місцевих центрів фізичного здоров'я населення "Спорт для всіх" та проведення фізкультурно-масових заходів серед населення регіону</i>	18297,162	18297,162	18297,162	

0160	Керівництво і управління у відповідній сфері у містах (місті Києві), селищах, селах, об'єднаних територіальних громадах	6499,000	6499,000	6499,000	
	Розділ 20				
	<b>ДНІПРОВСЬКА РАЙОННА В МІСТІ КИЄВІ ДЕРЖАВНА АДМІНІСТРАЦІЯ</b>	438779,422	438779,422	438779,422	
6010	Утримання та ефективна експлуатація об'єктів житлово-комунального господарства	193311,874	193311,874	193311,874	
6011	<i>Експлуатація та технічне обслуговування житлового фонду</i>	124553,728	124553,728	124553,728	
6015	<i>Забезпечення надійної та безперебійної експлуатації ліфтів</i>	68758,146	68758,146	68758,146	
6090	Інша діяльність у сфері житлово-комунального господарства	4791,484	4791,484	4791,484	
1010	Надання дошкільної освіти	83487,076	83487,076	83487,076	
1020	Надання загальної середньої освіти за рахунок коштів місцевого бюджету	124888,988	124888,988	124888,988	
1021	<i>Надання загальної середньої освіти закладами загальної середньої освіти за рахунок коштів місцевого бюджету</i>	115988,988	115988,988	115988,988	
1022	<i>Надання загальної середньої освіти спеціальними закладами загальної середньої освіти для осіб з особливими освітніми потребами, зумовленими порушеннями інтелектуального розвитку, фізичними та/або сенсорними порушеннями, за рахунок коштів місцевого бюджету</i>	5000,000	5000,000	5000,000	
1023	<i>Надання загальної середньої освіти спеціалізованими закладами загальної середньої освіти за рахунок коштів місцевого бюджету</i>	3900,000	3900,000	3900,000	
1070	Надання позашкільної освіти закладами позашкільної освіти, заходи із позашкільної роботи з дітьми	8000,000	8000,000	8000,000	
1080	Надання спеціалізованої освіти мистецькими школами	8000,000	8000,000	8000,000	
3100	Надання соціальних та реабілітаційних послуг громадянам похилого віку, особам з інвалідністю, дітям з інвалідністю в установах соціального обслуговування	7000,000	7000,000	7000,000	
3105	<i>Надання реабілітаційних послуг особам з інвалідністю та дітям з інвалідністю</i>	7000,000	7000,000	7000,000	
4030	Забезпечення діяльності бібліотек	2000,000	2000,000	2000,000	
4060	Забезпечення діяльності палаців і будинків культури, клубів, центрів дозвілля та інших клубних закладів	2300,000	2300,000	2300,000	
5030	Розвиток дитячо-юнацького та резервного спорту	5000,000	5000,000	5000,000	

5031	<i>Утримання та навчально-тренувальна робота комунальних дитячо-юнацьких спортивних шкіл</i>	5000,000	5000,000	5000,000	
	Розділ 21				
	<b>ОБОЛОНСЬКА РАЙОННА В МІСТІ КИЄВІ ДЕРЖАВНА АДМІНІСТРАЦІЯ</b>	501704,162	501704,162	501704,162	
6010	Утримання та ефективна експлуатація об'єктів житлово-комунального господарства	212278,115	212278,115	212278,115	
6011	<i>Експлуатація та технічне обслуговування житлового фонду</i>	166381,765	166381,765	166381,765	
6015	<i>Забезпечення надійної та безперебійної експлуатації ліфтів</i>	45896,350	45896,350	45896,350	
6090	Інша діяльність у сфері житлово-комунального господарства	3976,744	3976,744	3976,744	
1010	Надання дошкільної освіти	70449,303	70449,303	70449,303	
1020	Надання загальної середньої освіти за рахунок коштів місцевого бюджету	161355,083	161355,083	161355,083	
1021	<i>Надання загальної середньої освіти закладами загальної середньої освіти за рахунок коштів місцевого бюджету</i>	156355,083	156355,083	156355,083	
1025	<i>Надання загальної середньої освіти навчально-реабілітаційними центрами для осіб з особливими освітніми потребами, зумовленими складними порушеннями розвитку, за рахунок коштів місцевого бюджету</i>	5000,000	5000,000	5000,000	
1070	Надання позашкільної освіти закладами позашкільної освіти, заходи із позашкільної роботи з дітьми	2980,000	2980,000	2980,000	
1080	Надання спеціалізованої освіти мистецькими школами	12500,000	12500,000	12500,000	
3100	Надання соціальних та реабілітаційних послуг громадянам похилого віку, особам з інвалідністю, дітям з інвалідністю в установах соціального обслуговування	300,000	300,000	300,000	
3105	<i>Надання реабілітаційних послуг особам з інвалідністю та дітям з інвалідністю</i>	300,000	300,000	300,000	
3120	Здійснення соціальної роботи з вразливими категоріями населення	3800,000	3800,000	3800,000	
3121	<i>Утримання та забезпечення діяльності центрів соціальних служб</i>	3800,000	3800,000	3800,000	
3130	Реалізація державної політики у молодіжній сфері та сфері з утвердження української національної та громадянської ідентичності	10640,804	10640,804	10640,804	
3132	<i>Утримання клубів для підлітків за місцем проживання</i>	10640,804	10640,804	10640,804	
4030	Забезпечення діяльності бібліотек	8930,000	8930,000	8930,000	

5030	Розвиток дитячо-юнацького та резервного спорту	2225,000	2225,000	2225,000	
5031	<i>Утримання та навчально-тренувальна робота комунальних дитячо-юнацьких спортивних шкіл</i>	2225,000	2225,000	2225,000	
0160	Керівництво і управління у відповідній сфері у містах (місті Києві), селищах, селах, об'єднаних територіальних громадах	12269,113	12269,113	12269,113	
	Розділ 22				
	<b><u>ПЕЧЕРСЬКА РАЙОННА В МІСТІ КИЄВІ ДЕРЖАВНА АДМІНІСТРАЦІЯ</u></b>	140960,130	140960,130	140960,130	
6010	Утримання та ефективна експлуатація об'єктів житлово-комунального господарства	77812,838	77812,838	77812,838	
6011	<i>Експлуатація та технічне обслуговування житлового фонду</i>	55120,532	55120,532	55120,532	
6015	<i>Забезпечення надійної та безперебійної експлуатації ліфтів</i>	4766,592	4766,592	4766,592	
6016	<i>Впровадження засобів обліку витрат та регулювання споживання води та теплової енергії</i>	17925,714	17925,714	17925,714	
1010	Надання дошкільної освіти	12143,714	12143,714	12143,714	
1020	Надання загальної середньої освіти за рахунок коштів місцевого бюджету	44978,586	44978,586	44978,586	
1021	<i>Надання загальної середньої освіти закладами загальної середньої освіти за рахунок коштів місцевого бюджету</i>	44978,586	44978,586	44978,586	
3130	Реалізація державної політики у молодіжній сфері та сфері з утвердження української національної та громадянської ідентичності	3899,043	3899,043	3899,043	
3132	<i>Утримання клубів для підлітків за місцем проживання</i>	3899,043	3899,043	3899,043	
0160	Керівництво і управління у відповідній сфері у містах (місті Києві), селищах, селах, об'єднаних територіальних громадах	2125,949	2125,949	2125,949	
	Розділ 23				
	<b><u>ПОДІЛЬСЬКА РАЙОННА В МІСТІ КИЄВІ ДЕРЖАВНА АДМІНІСТРАЦІЯ</u></b>	216653,731	216653,731	216653,731	
6010	Утримання та ефективна експлуатація об'єктів житлово-комунального господарства	123673,528	123673,528	123673,528	
6011	<i>Експлуатація та технічне обслуговування житлового фонду</i>	94384,387	94384,387	94384,387	
6015	<i>Забезпечення надійної та безперебійної експлуатації ліфтів</i>	29289,141	29289,141	29289,141	

6020	Забезпечення функціонування підприємств, установ та організацій, що виробляють, виконують та/або надають житлово-комунальні послуги	1500,000	1500,000	1500,000	
6090	Інша діяльність у сфері житлово-комунального господарства	976,006	976,006	976,006	
6092	Реалізація проектів (заходів) з відновлення об'єктів житлового фонду, пошкоджених/знищених внаслідок збройної агресії, за рахунок коштів місцевих бюджетів	626,000	626,000	626,000	
1010	Надання дошкільної освіти	43512,500	43512,500	43512,500	
1020	Надання загальної середньої освіти за рахунок коштів місцевого бюджету	33000,000	33000,000	33000,000	
1021	<i>Надання загальної середньої освіти закладами загальної середньої освіти за рахунок коштів місцевого бюджету</i>	32500,000	32500,000	32500,000	
1022	<i>Надання загальної середньої освіти спеціальними закладами загальної середньої освіти для осіб з особливими освітніми потребами, зумовленими порушеннями інтелектуального розвитку, фізичними та/або сенсорними порушеннями, за рахунок коштів місцевого бюджету</i>	500,000	500,000	500,000	
1070	Надання позашкільної освіти закладами позашкільної освіти, заходи із позашкільної роботи з дітьми	3400,000	3400,000	3400,000	
1080	Надання спеціалізованої освіти мистецькими школами	5050,814	5050,814	5050,814	
3120	Здійснення соціальної роботи з вразливими категоріями населення	547,339	547,339	547,339	
3121	<i>Утримання та забезпечення діяльності центрів соціальних служб</i>	547,339	547,339	547,339	
3130	Реалізація державної політики у молодіжній сфері та сфері з утвердження української національної та громадянської ідентичності	3500,000	3500,000	3500,000	
3132	<i>Утримання клубів для підлітків за місцем проживання</i>	3500,000	3500,000	3500,000	
0160	Керівництво і управління у відповідній сфері у містах (місті Києві), селищах, селах, об'єднаних територіальних громадах	867,544	867,544	867,544	
	Розділ 24				
	<b><u>СВЯТОШИНСЬКА РАЙОННА В МІСТІ КИЄВІ ДЕРЖАВНА АДМІНІСТРАЦІЯ</u></b>	<b>393064,396</b>	<b>393064,396</b>	<b>393064,396</b>	
6010	Утримання та ефективна експлуатація об'єктів житлово-комунального господарства	199395,913	199395,913	199395,913	
6011	<i>Експлуатація та технічне обслуговування житлового фонду</i>	156171,176	156171,176	156171,176	

6015	<i>Забезпечення надійної та безперебійної експлуатації ліфтів</i>	43224,737	43224,737	43224,737	
1010	Надання дошкільної освіти	91114,934	91114,934	91114,934	
1020	Надання загальної середньої освіти за рахунок коштів місцевого бюджету	88582,384	88582,384	88582,384	
1021	<i>Надання загальної середньої освіти закладами загальної середньої освіти за рахунок коштів місцевого бюджету</i>	88582,384	88582,384	88582,384	
3120	Здійснення соціальної роботи з вразливими категоріями населення	1581,761	1581,761	1581,761	
3121	<i>Утримання та забезпечення діяльності центрів соціальних служб</i>	1581,761	1581,761	1581,761	
3130	Реалізація державної політики у молодіжній сфері та сфері з утвердження української національної та громадянської ідентичності	4424,905	4424,905	4424,905	
3132	<i>Утримання клубів для підлітків за місцем проживання</i>	4424,905	4424,905	4424,905	
4060	Забезпечення діяльності палаців і будинків культури, клубів, центрів дозвілля та інших клубних закладів	973,817	973,817	973,817	
5030	Розвиток дитячо-юнацького та резервного спорту	4990,682	4990,682	4990,682	
5031	<i>Утримання та навчально-тренувальна робота комунальних дитячо-юнацьких спортивних шкіл</i>	4990,682	4990,682	4990,682	
0160	Керівництво і управління у відповідній сфері у містах (місті Києві), селищах, селах, об'єднаних територіальних громадах	2000,000	2000,000	2000,000	
	Розділ 25				
	<u>СОЛОМ'ЯНСЬКА РАЙОННА В МІСТІ КИЄВІ ДЕРЖАВНА АДМІНІСТРАЦІЯ</u>	382358,617	382358,617	382358,617	
6010	Утримання та ефективна експлуатація об'єктів житлово-комунального господарства	220133,617	220133,617	220133,617	
6011	<i>Експлуатація та технічне обслуговування житлового фонду</i>	141692,238	141692,238	141692,238	
6015	<i>Забезпечення надійної та безперебійної експлуатації ліфтів</i>	77441,379	77441,379	77441,379	
6016	<i>Впровадження засобів обліку витрат та регулювання споживання води та теплової енергії</i>	1000,000	1000,000	1000,000	
6090	Інша діяльність у сфері житлово-комунального господарства	7500,000	7500,000	7500,000	
1010	Надання дошкільної освіти	49050,000	49050,000	49050,000	
1020	Надання загальної середньої освіти за рахунок коштів місцевого бюджету	85275,000	85275,000	85275,000	

1021	<i>Надання загальної середньої освіти закладами загальної середньої освіти за рахунок коштів місцевого бюджету</i>	81275,000	81275,000	81275,000	
1022	<i>Надання загальної середньої освіти спеціальними закладами загальної середньої освіти для осіб з особливими освітніми потребами, зумовленими порушеннями інтелектуального розвитку, фізичними та/або сенсорними порушеннями, за рахунок коштів місцевого бюджету</i>	2000,000	2000,000	2000,000	
1025	<i>Надання загальної середньої освіти навчально-реабілітаційними центрами для осіб з особливими освітніми потребами, зумовленими складними порушеннями розвитку, за рахунок коштів місцевого бюджету</i>	2000,000	2000,000	2000,000	
1070	Надання позашкільної освіти закладами позашкільної освіти, заходи із позашкільної роботи з дітьми	400,000	400,000	400,000	
1310	Реалізація проектів (заходів) з відновлення освітніх установ та закладів, пошкоджених/знищених внаслідок збройної агресії, за рахунок коштів місцевих бюджетів	20000,000	20000,000	20000,000	
	Розділ 26				
	<b>ШЕВЧЕНКІВСЬКА РАЙОННА В МІСТІ КИЄВІ ДЕРЖАВНА АДМІНІСТРАЦІЯ</b>	288180,020	288180,020	288180,020	
6010	Утримання та ефективна експлуатація об'єктів житлово-комунального господарства	116872,657	116872,657	116872,657	
6011	<i>Експлуатація та технічне обслуговування житлового фонду</i>	109707,271	109707,271	109707,271	
6015	<i>Забезпечення надійної та безперебійної експлуатації ліфтів</i>	7165,386	7165,386	7165,386	
6090	Інша діяльність у сфері житлово-комунального господарства	1442,729	1442,729	1442,729	
6092	Реалізація проектів (заходів) з відновлення об'єктів житлового фонду, пошкоджених/знищених внаслідок збройної агресії, за рахунок коштів місцевих бюджетів	6630,020	6630,020	6630,020	
1010	Надання дошкільної освіти	31450,000	31450,000	31450,000	
1020	Надання загальної середньої освіти за рахунок коштів місцевого бюджету	44950,000	44950,000	44950,000	
1021	<i>Надання загальної середньої освіти закладами загальної середньої освіти за рахунок коштів місцевого бюджету</i>	44250,000	44250,000	44250,000	

1022	<i>Надання загальної середньої освіти спеціальними закладами загальної середньої освіти для осіб з особливими освітніми потребами, зумовленими порушеннями інтелектуального розвитку, фізичними та/або сенсорними порушеннями, за рахунок коштів місцевого бюджету</i>	350,000	350,000	350,000	
1023	<i>Надання загальної середньої освіти спеціалізованими закладами загальної середньої освіти за рахунок коштів місцевого бюджету</i>	350,000	350,000	350,000	
1080	Надання спеціалізованої освіти мистецькими школами	1634,614	1634,614	1634,614	
3100	Надання соціальних та реабілітаційних послуг громадянам похилого віку, особам з інвалідністю, дітям з інвалідністю в установах соціального обслуговування	70000,000	70000,000	70000,000	
3105	<i>Надання реабілітаційних послуг особам з інвалідністю та дітям з інвалідністю</i>	70000,000	70000,000	70000,000	
3120	Здійснення соціальної роботи з вразливими категоріями населення	1300,000	1300,000	1300,000	
3121	<i>Утримання та забезпечення діяльності центрів соціальних служб</i>	1300,000	1300,000	1300,000	
4030	Забезпечення діяльності бібліотек	3900,000	3900,000	3900,000	
5030	Розвиток дитячо-юнацького та резервного спорту	10000,000	10000,000	10000,000	
5031	<i>Утримання та навчально-тренувальна робота комунальних дитячо-юнацьких спортивних шкіл</i>	10000,000	10000,000	10000,000	

Київський міський голова

Віталій КЛИЧКО

(Програму доповнено додатком 10 згідно з рішенням Київської міської ради від 05.12.2024 р. N 425/10233)

© ТОВ "Інформаційно-аналітичний центр "ЛІГА", 2025

© ТОВ "ЛІГА ЗАКОН", 2025